

نتقدم بثقة  
Moving Forward  
with Confidence



# دليل الطالب



MOE07C

سبتمبر ٢٠٢٠م



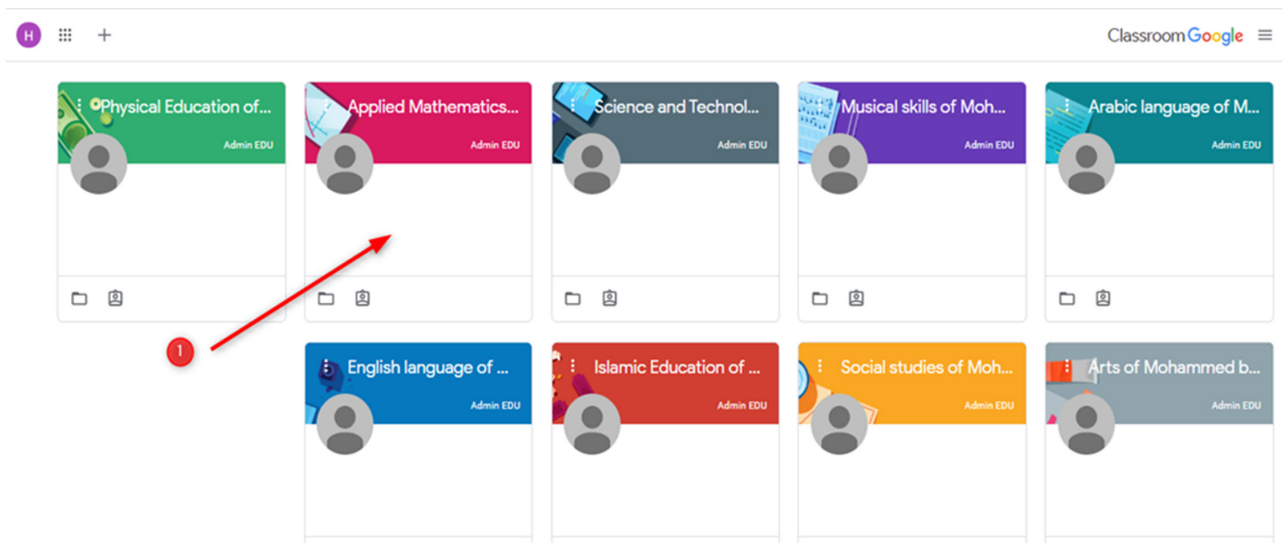


## تسجيل الدخول للموقع الإلكتروني

- قم بزيارة الموقع الإلكتروني لمنصة google classroom على الرابط التالي: [classroom.google.com](https://classroom.google.com).
- قم بإدخال عنوان البريد الإلكتروني الذي تم توفيره لك من قبل وزارة التربية والتعليم.
- اضغط على زر ( التالي ) .
- قم بإدخال كلمة المرور الخاصة بك.
- اضغط على زر ( التالي ) للانتقال الى الصفحة الرئيسية.

## المواد الدراسية

- تظهر لكل طالب المواد الدراسية الأساسية الخاصة به.
- بالضغط على المادة يتم الإنتقال إلى الصفحة الخاصة بالدرس التعليمية للمادة.



## ساحة المشاركات

- تظهر لدى الطالب الإضافات الجديدة الخاصة بالمادة سواء الدروس أو الأنشطة أو التفاعلات.
- بإمكان الطالب إضافة التعليقات والاستفسارات والرد على أسئلة المعلم و تعليقات الأقران من خلال الجزء المخصص لذلك.

Applied Mathematics of Mohammed bin Saleh Al Mur

الأشخاص الواجب الدراسي ساعة المشاركات

...ntafaqi B.E. For Boys(5-12 Applied Mathematics1813a26

مشاركة عنصر مع صفك...

الاهتمام المطلوب قريباً

راجع، ليس هناك عمل مطلوب قريباً.

Applied Mathematics of Mohammed bin Saleh Al Mur

الأشخاص الواجب الدراسي ساعة المشاركات

تم نشر مهمة دراسية جديدة من قبل Hassan Alayesh: شاعراً  
12:08 م (وقت آخر تعديل: 12:16 م)

تم نشر مادة جديدة من قبل Hassan Alayesh: الترس الأول (جنود الضرب)  
12:05 م (وقت آخر تعديل: 12:27 م)

GAIS ALI  
11:41 م  
يمكن أن تكون سؤال واحد عن الترس الأول

تعليقات (2) من الصف

HASSAN ABDULLAH  
11:45 م  
هل يمكن توضيح السؤال

بمسألة تعليق صفك...



## الواجبات المدرسية

- يمكن للطلاب استعراض وانجاز الدروس التعليمية التي ترتبط بالمادة.
- يتم نشر الدروس التعليمية حسب التواريخ التي يتم تحديدها من قبل الناشر لكل درس.

Arabic language of Mohammed bin Saleh ...

الأشخاص الواجب الدراسي ساحة المشاركات

مجدد Drive للملف

تقويم Google

عرض واجهته

تاريخ النشر: 27 مارس

Day 2

تاريخ النشر: 27 مارس

Day 1

اسلوب الداء mp4.1  
فيديو

عرض المادة

تاريخ النشر: 27 مارس

Introduction

المجموعة الأولى

العلم

1- قال تعالى: (يا مريم اقنتي لربك  
واسجدي..)

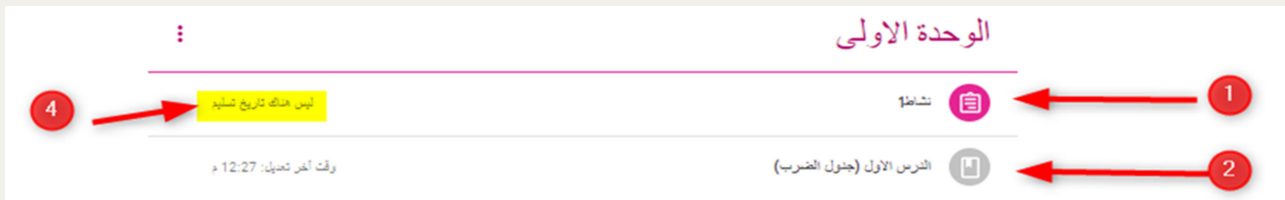
3- قال تعالى: (يا ناز كوني برداً وسلاماً).

Recorded by Mobzen

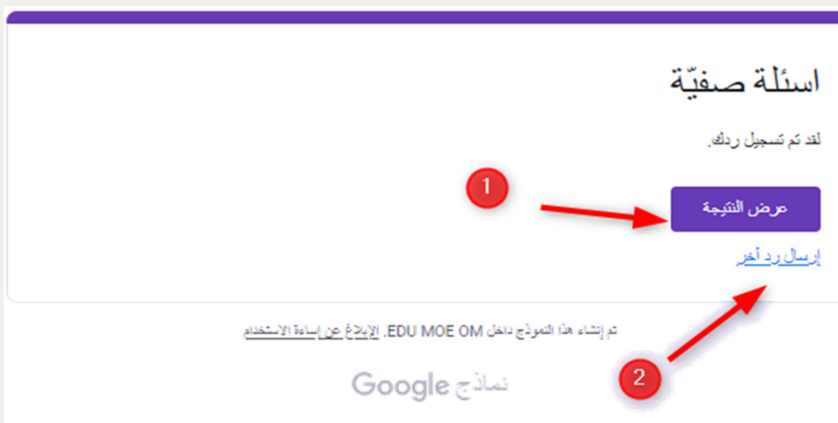
- بالضغط على المادة العلمية، يتم استعراض المادة في صفحة جديدة.

## الواجبات المدرسية

- يمكن للطالب استعراض وانجاز الأنشطة والواجبات المكلف بها الطالب وموعد التسليم المحدد من قبل المعلم.
- بعد فتح النشاط يجيب الطالب على النشاط ثم يضغط على زر ( إرسال ).



- يمكن للطالب الاطلاع على درجة تقييم كل سؤال من خلال عدد النقاط الخاصة به.
- بعد فتح النشاط يجيب الطالب على النشاط ثم يضغط على زر (إرسال).



- يمكن للطالب عرض النتيجة الخاصة به من خلال زر ( عرض النتيجة ).
- يمكن للطالب ارسال اكثر من رد على الأسئلة - في حال أتاح المعلم ذلك - عبر زر (إرسال رد آخر).

## المهمة الدراسية

يمكن للطالب عند الضغط على زر (فتح مهمة دراسية) للإطلاع على ما يلي:

1. اشعار بحالة تسليم وإنجاز النشاط.
2. إضافة ملف أو مرفق.
3. إعادة ارسال النشاط.
4. إنشاء محادثة خاصة مع المعلم.
5. إنشاء محادثة عامة مع المعلم والأقران.

Applied Mathematics of Mohammed bin Saleh Al Muntafaqi B.E. For Boys(5-1

The image shows a mobile application interface with two main sections. On the left is a chat window, and on the right is a task card. Red annotations highlight specific features:

- 1:** Points to the 'فتح مهمة دراسية' (Open Educational Task) button at the top of the chat window.
- 2:** Points to the 'إضافة أو إنشاء' (Add or Create) button below the chat window.
- 3:** Points to the 'إرسال' (Send) button at the bottom of the chat window.
- 4:** Points to the 'إرسال' (Send) button in the task card's chat area.
- 5:** Points to the chat window header area.

The task card on the right shows a task titled 'نشاط 1' (Activity 1) by Hassan Alayesh, dated 12:08. It includes a 'تعلق واحد من الصف' (One comment from the class) section with a comment from HASSAN ABDULLAH at 3:51.