سلطنة عمان
وزارة التربية والتعليم

الكتاب السنوي للإحصاءات التعليمية

The Annual Educational Statistics Book

الإصدار الثاني والخمسون

Issue Fifty Two

الجداول التفصيلية

2021/2022

سلطنة عمان
وزارة التربية والتعليم

الكتاب السنوي للإحصاءات التعليمية

The Annual Educational Statistics Book

The book data is on 1/1/2022

بيانات الكتاب حسب تاريخ ٢٠٢٢/١/١م

مقتطفات من الخطاب السامي لحضرة صاحب الجلالة

السلطان هيثم بن طارق المعظم

– حفظه اللّه ورعاه – بتاريخ ٢٣ فبراير ٢٠٢٠ م

وإن الاهتمام بقطاع التعليم بمختلف أنواعه ومستوياته وتوفير البيئة الداعمة والمحفزة للبحث العلمي والابتكار سوف يكون في سلم أولوياتنا الوطنية، وسنمده بكافة أسباب التمكين باعتباره الأساس الذي من خلاله سيتمكن أبناؤنا من الإسهام في بناء متطلبات المرحلة المقبلة.

Speech of His Majesty Sultan

Haitham Bin Tariq

Muscat, 23rd February 2020

On top of our national priorities is the education sector, with all its types and levels. It will receive full attention, and it will be provided with the supporting environment which motivates research and innovation. We will also provide it with all means of empowerment, since it is the base upon which our children will be able to participate in meeting the requirements of the coming phase of development.



المغفور له
السلطان قابوس بن سعيد -طيّب اللّه ثراه-

حضرة صاحب الجلالة
السلطان هيثم بن طارق المعظم

Index

الفهـــرس

The Organisational Structure of The Ministry of Education.....	6	الهيكل التنظيمي لوزارة التربية والتعليم .....
Chapter One: Statistical Data for Government Schools	9	الفصل الأول: البيانات الإحصائية للمدارس الحكومية.....
First: General Information	9	أولا: الإجماليات.....
Second: Schools	21	ثانيا: المدارس.....
Third: Classes	39	ثالثا: الشعب.....
Fourth: Students	51	رابعا: الطلبة.....
Fifth: Teachers	77	خامسا: المعلمون.....
Sixth: Administrators	101	سادسا: الإداريون والفنيون.....
Chapter Two: Special Education	115	الفصل الثاني: التربية الخاصة.....
Chapter Three: Literacy & Adult Education	131	الفصل الثالث: محو الأمية وتعليم الكبار .....
Chapter Four: Private Schools	145	الفصل الرابع: المدارس الخاصة .....
Chapter Five: Human Resources	173	الفصل الخامس: الموارد البشرية.....
Chapter Six: Training and qualifying programmes	195	الفصل السادس: البرامج التدريبية والتأهيلية .....
Chapter Seven: Educational Evaluation	209	الفصل السابع: التقويم التربوي .....
Chapter Eight: ICT data	219	الفصل الثامن: بيانات تكنولوجيا المعلومات والاتصالات .....
Chapter Nine: Data from other Intitutions that provide educational services	231	الفصل التاسع: بيانات الجهات الأخرى التي تقدم الخدمة التعليمية.....
Chapter Ten : financial data	243	الفصل العاشر: البيانات المالية.....

الهيكل التنظيمي لوزارة التربية والتعليم

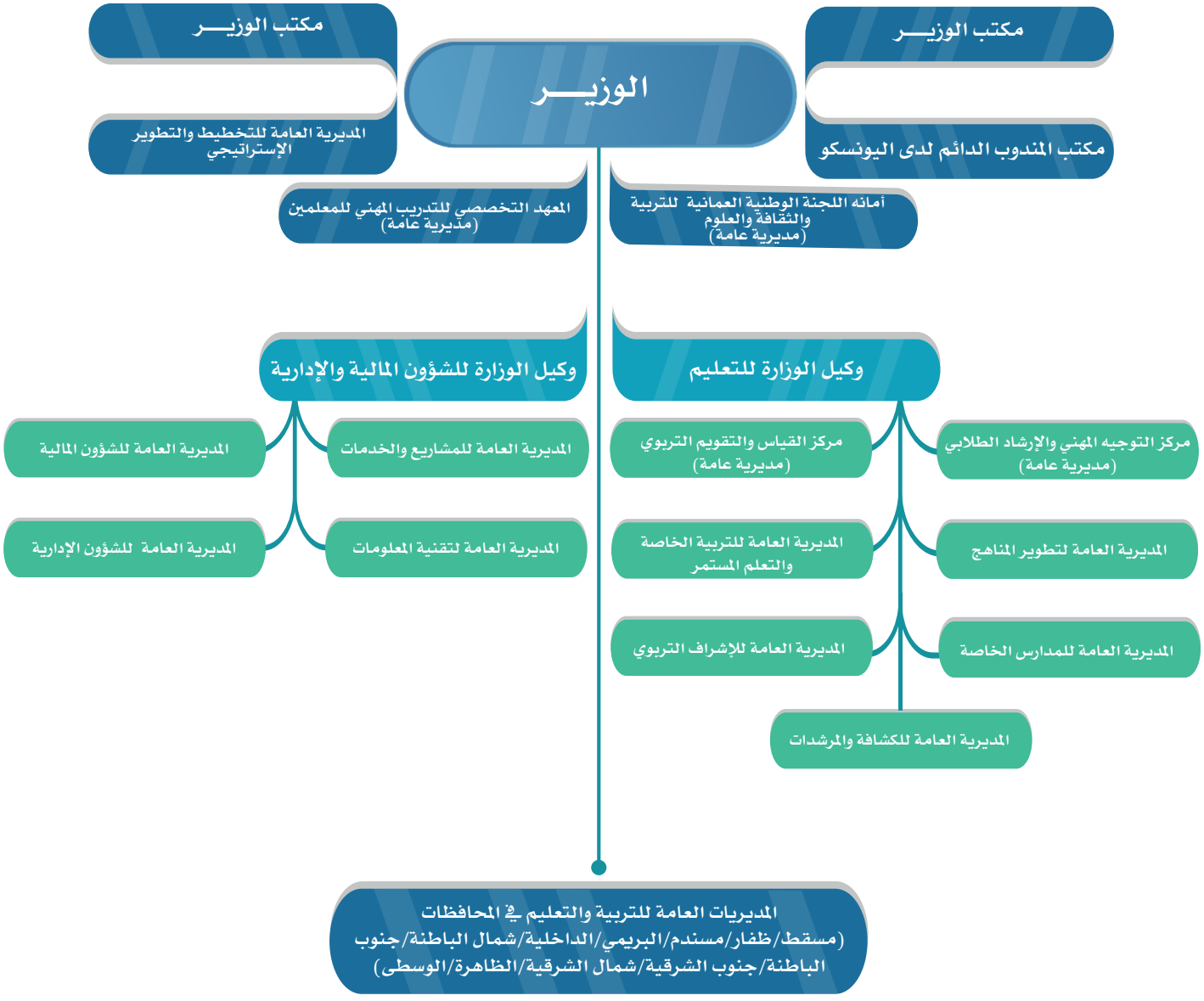

The Organisational Structure of The Ministry of Education

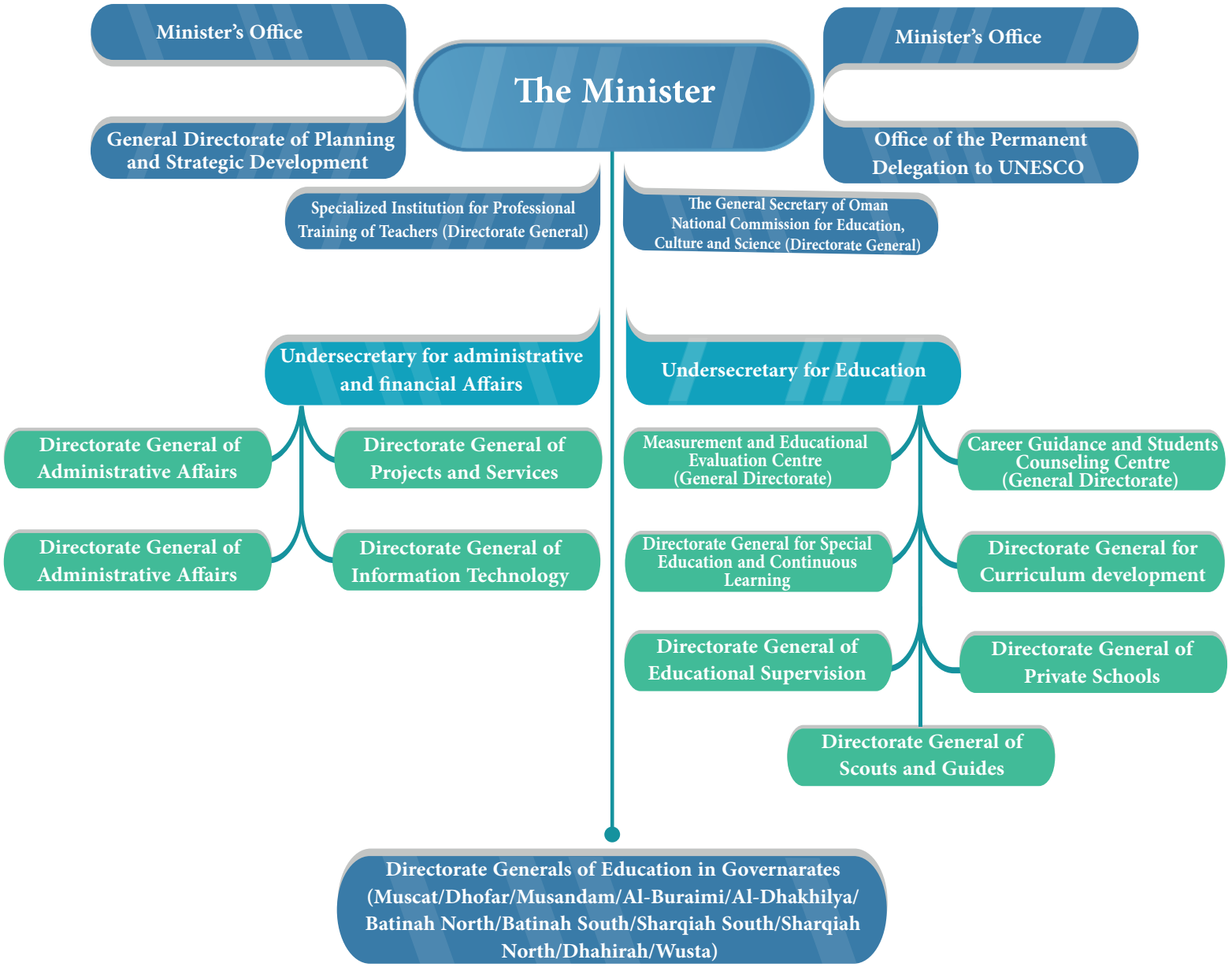

الفصل الأول: البيانـات الإحصائية للمدارس الحكومية
Chapter One: Statistical Data for Government Schools

أولاً : الإجماليات
First: General Information

المدارس والشعب الدراسية والطلبة والمعلمون والإداريون والفنيون حسب الجنس والجنسية في التعليم الحكومي للعام الدراسي ٢٠٢١/٢٠٢٢م
Schools, School Classes, Students, Teachers, Administrators and Technicians in Government Schools by Gender and Nationality in the school year 2021/2022

نوع التعليم Education Type	المدارس Schools				الشعب الدراسية School Classes				الطلبة Students										المعلمون Teachers						الإداريون والفنيون Administrators and Technicians					
									عماني Omani			غير عماني Non Omani			الإجمالي Total				عماني Omani			غير عماني Non Omani			الإجمالي Total			عماني Omani			غير عماني Non Omani		
	ذكور Male	إناث Female	مشترك Coed.	الإجمالي Total	ذكور Male	إناث Female	مشترك Coed.	الإجمالي Total	ذكور Male	إناث Female	الإجمالي Total	ذكور Male	إناث Female	الإجمالي Total	ذكور Male	إناث Female	الإجمالي Total	ذكور Male	إناث Female	الإجمالي Total	ذكور Male	إناث Female	الإجمالي Total	ذكور Male	إناث Female	الإجمالي Total	ذكور Male	إناث Female	الإجمالي Total	ذكور Male	إناث Female	الإجمالي Total
مدارس الحلقة الأولى First Cycle Schools			320	320			7054	7054	104466	102020	206486			7372	108075	105783	213858			14630		1488	1488	0	16118	16118			2070	2070	0	2070
مدارس الحلقة الثانية Second Cycle Schools	174	113		287	3596	2657		6253	112647	83047	195694	4948	4475	9423	117595	87522	205117	1529	372	1901	6463	5797	12260	7992	6169	14161	1809	1249	3058	3	3	1252	1809	3061
المدارس المستمرة Contiuning Schools	138	66	285	489	2186	3465	3023	8674	86860	119458	206318	1657	2482	4139	88517	121940	210457	2299	1895	4194	4178	12885	17063	6477	14780	21257	1735	2563	4298	12	5	2568	1747	4315
مدارس الصفوف (10-12) Schools with Grades	52	41		93	1211	945		2156	37772	28687	66459	1836	1395	3231	39608	30082	69690	752	173	925	1971	2053	4024	2723	2226	4949	679	498	1177	0		498	679	1177
مدارس الصفين (11-12) School Grades	8	6		14	130	129		259	3868	3727	7595	110	299	409	3978	4026	8004	55	34	89	252	287	539	307	321	628	98	73	171	0		73	98	171
الإجمالي العام Grand Total	372	226	605	1203	7123	7196	10077	24396	345613	336939	682552	12160	12414	24574	357773	349353	707126	4635	3962	8597	12864	35652	48516	17499	39614	57113	4321	6453	10774	12	8	6461	4333	10794

المدارس والشعب الدراسية والطلبة والاداريون في المدارس الحكومية حسب الجنس والمديرية التعليمية في العام الدراسي ٢٠٢١/٢٠٢٢م
Schools, School Classes, Students, Teachers, Administrators and Teachicians in Government Schools by Gender and Educational Directorate in the school year 2021/2022

المديرية التعليمية Educational Directorate	المدارس Schools				الشعب الدراسية School Classes				الطلبة Students			المعلمون Teachers			الإداريون والفنيون		
	ذكور Male	إناث Female	مشترك Coed.	الإجمالي Total	ذكور Male	إناث Female	مشترك Coed.	الإجمالي Total	ذكور Male	إناث Female	الإجمالي Total	ذكور Male	إناث Female	الإجمالي Total	ذكور Male	إناث Female	الإجمالي Total
مسقط Muscat	56	42	81	179	1278 1278	1306 1306	1603 1603	4187	65132	65300	130432	2806	6741	9547	565	937	1502
شمال الباطنة AL Batinah North	64	47	102	213	1334 1334	1338 1338	2019 2019	4691	71898	69741	141639	3116	7570	10686	778	1224	2002
جنوب الباطنة AL Batinah South	43	29	71	143	882 882	881 881	1291 1291	3054	46442	45222	91664	2048	5036	7084	527	779	1306
الداخليـــة Ad Dakhliyah	50	30	78	158	1061 1061	1039 1039	1402 1402	3502	53221	50109	103330	2385	5615	8000	562	842	1404
جنوب الشرقية Ash Sharqiyah South	33	16	46	95	570 570	609 609	786 786	1965	30268	29750	60018	1449	3328	4777	367	510	877
شمال الشرقية Ash Sharqiyah North	33	20	41	94	605 605	591 591	746 746	1942	27573	26589	54162	1337	3022	4359	335	463	798
البريمي AL Buraymi	7	6	18	31	178 178	188 188	223 223	589	7322	7234	14556	466	990	1456	96	162	258
الظاهرة Adh Dhahirah	28	13	42	83	439 439	439 439	590 590	1468	20957	20032	40989	1176	2458	3634	337	450	787
ظفار Dhofar	47	20	95	162	592 592	619 619	1110 1110	2321	27765	28393	56158	2096	3563	5659	598	912	1510
الوســـطى AL Wusta	4	0	22	26	98 98	106 106	205 205	409	3815	3700	7515	381	725	1106	101	88	189
مسندم Musandam	7	3	9	19	86 86	80 80	102 102	268	3380	3283	6663	239	566	805	67	94	161
الإجمالي العام Grand Total	372	226	605	1203	7123	7196	10077	24396	357773	349353	707126	17499	39614	57113	4333	6461	10794

المدارس والشعب والطلبة والمعلمون والإداريون والفنيون في مدارس الحلقة الأولى حسب الجنس والمديرية التعليمية في العام الدراسي ٢٠٢١ /٢٠٢٢م
Schools, Classes, Students, Teachers, Administrators and Technicians in Basic Education in First Cycle by Gender and Educational Directorate in the school year 2021/2022

المديرية التعليمية Educational Directorate	المدارس Schools	الشعب الدراسية School Classes	الطلبة Students			المعلمون Teachers			الإداريون والفنيون Administrators and Technicians		
			ذكور Male	إناث Female	الإجمالي Total	ذكور Male	إناث Female	الإجمالي Total	ذكور Male	إناث Female	الإجمالي Total
مسقط Muscat	59	1369	20742	20406	41148		3071	3071		337	337
شمال الباطنة AL Batinah North	73	1689	25477	24949	50426		3741	3741		459	459
جنوب الباطنة AL Batinah South	44	971	14761	14590	29351		2219	2219		253	253
الداخليـــة Ad Dakhliyah	40	948	14508	13896	28404		2175	2175		258	258
جنوب الشرقية Ash Sharqiyah South	21	497	8144	7906	16050		1193	1193		136	136
شمال الشرقية Ash Sharqiyah North	23	523	7677	7538	15215		1127	1127		140	140
البريمي AL Buraymi	10	181	2502	2501	5003		416	416		60	60
الظاهرة Adh Dhahirah	16	303	4907	4774	9681		736	736		107	107
ظفار Dhofar	30	512	8347	8258	16605		1264	1264		289	289
الوســـطى AL Wusta					0			0			0
مسندم Musandam	4	61	1010	965	1975		176	176		31	31
الإجمالي Total	320	7054	108075	105783	213858	0	16118	16118	0	2070	2070

المدارس والشعب الدراسية والطلبة والمعلمون والإداريون والفنيون في مدارس الحلقة الثانية حسب الجنس والمديرية التعليمية في العام الدراسي ٢٠٢١/٢٠٢٢م
Schools, School Classes, Students, Teachers, Administrators and Technicians in Basic Education in Second Cycle by Gender and Educational Directorate in the school year 2021 /2022

الإداريون والفنيون Administrators and Technicians			المعلمون Teachers			الطلبة Students			الشعب الدراسية School Classes			المدارس Schools			المديرية التعليمية Educational Directorate
الإجمالي Total	إناث Female	ذكور Male	الإجمالي Total	إناث Female	ذكور Male	الإجمالي Total	إناث Female	ذكور Male	الإجمالي Total	إناث Female	ذكور Male	الإجمالي Total	إناث Female	ذكور Male	
622	267	355	3455	1642	1813	51607	24029	27578	1556	714	842	66	28	38	مسقط Muscat
714	297	417	3418	1538	1880	48943	21686	27257	1501	671	830	66	28	38	شمال الباطنة AL Batinah North
407	158	249	1774	709	1065	25918	9926	15992	779	297	482	37	14	23	جنوب الباطنة AL Batinah South
369	126	243	1763	652	1111	26181	8999	17182	800	277	523	37	12	25	الداخليـــة Ad Dakhliyah
186	70	116	843	332	511	12732	5063	7669	360	140	220	16	6	10	جنوب الشرقية Ash Sharqiyah South
193	72	121	863	364	499	12011	5070	6941	412	179	233	20	7	13	شمال الشرقية Ash Sharqiyah North
77	40	37	357	190	167	4942	2512	2430	148	77	71	6	3	3	البريمي AL Buraymi
139	50	89	539	206	333	7124	2632	4492	224	88	136	13	5	8	الظاهرة Adh Dhahirah
343	172	171	1092	536	556	14899	7605	7294	449	214	235	25	10	15	ظفار Dhofar
0			0			0			0			0			الوســـطى AL Wusta
11		11	57		57	760	0	760	24		24	1		1	مسندم Musandam
3061	1252	1809	14161	6169	7992	205117	87522	117595	6253	2657	3596	287	113	174	الإجمالي Total

المدارس والشعب الدراسية والطلبة والمعلمون والإداريون والفنيون في المدارس المستمرة حسب الجنس والمديرية التعليمية في العام الدراسي ٢٠٢١ /٢٠٢٢م

Schools, School Classes, Students, Teachers, Administrators and Technicians in Basic Education in Contiuning Schoole by Gender and Educational Directorate in the school year 2021/2022

المديرية التعليمية Educational Directorate	المدارس Schools				الشعب الدراسية School Classes				الطلبة Students			المعلمون Teachers			الإداريون والفنيون Administrators and Technicians		
	ذكور Male	إناث Female	مشترك Coed.	الإجمالي Total	ذكور Male	إناث Female	مشترك Coed.	الإجمالي Total	ذكور Male	إناث Female	الإجمالي Total	ذكور Male	إناث Female	الإجمالي Total	ذكور Male	إناث Female	الإجمالي Total
مسقط Muscat	7	3	22	32	121	319	234	674	6309	11971	18280	292	1360	1652	71	208	279
شمال الباطنة AL Batinah North	15	9	29	53	225	429	330	984	10030	15483	25513	636	1748	2384	201	334	535
جنوب الباطنة AL Batinah South	11	12	27	50	219	519	320	1058	9887	18628	28515	580	1947	2527	158	328	486
الداخليـــة Ad Dakhliyah	15	10	38	63	305	586	454	1345	14163	21760	35923	759	2377	3136	187	371	558
جنوب الشرقية Ash Sharqiyah South	19	8	25	52	279	416	289	984	11967	15004	26971	766	1684	2450	202	278	480
شمال الشرقية Ash Sharqiyah North	15	8	18	41	296	322	223	841	10653	11299	21952	665	1317	1982	163	205	368
البريمي AL Buraymi	2	1	8	11	70	67	42	179	1140	962	2102	198	281	479	37	34	71
الظاهرة Adh Dhahirah	16	6	26	48	242	317	287	846	9719	11545	21264	692	1435	2127	203	272	475
ظفار Dhofar	29	7	65	101	283	317	598	1198	9616	9670	19286	1362	1553	2915	380	393	773
الوســـطى AL Wusta	4		22	26	98	106	205	409	3815	3700	7515	381	725	1106	101	88	189
مسندم Musandam	5	2	5	12	48	67	41	156	1218	1918	3136	146	353	499	44	57	101
الإجمالي Total	138	66	285	489	2186	3465	3023	8674	88517	121940	210457	6477	14780	21257	1747	2568	4315

المدارس والشعب الدراسية والطلبة والمعلمون والإداريون والفنيون في مدارس الصفوف (١٠-١٢) حسب الجنس والمديرية التعليمية في العام الدراسي ٢٠٢١ /٢٠٢٢م
Schools, School Classes, Students, Teachers, Administrators and Technicians in School with Grades (10-12) by Gender and Educational Directorate in the school year 2021/2022

المديرية التعليمية Educational Directorate	المدارس Schools			الشعب الدراسية School Classes			الطلبة Students			المعلمون Teachers			الإداريون والفنيون Administrators and Technicians		
	الإجمالي Total	إناث Female	ذكور Male	الإجمالي Total	إناث Female	ذكور Male	الإجمالي Total	إناث Female	ذكور Male	الإجمالي Total	إناث Female	ذكور Male	الإجمالي Total	إناث Female	ذكور Male
مسقط Muscat	19	9	10	498	203	295	16375	6490	9885	1150	494	656	229	99	130
شمال الباطنة AL Batinah North	20	10	10	488	238	250	15807	7623	8184	1080	543	537	278	134	144
جنوب الباطنة AL Batinah South	10	3	7	221	65	156	7129	2078	5051	506	161	345	137	40	97
الداخليـــة Ad Dakhliyah	14	6	8	355	149	206	11300	4727	6573	787	345	442	176	69	107
جنوب الشرقية Ash Sharqiyah South	6	2	4	124	53	71	4265	1777	2488	291	119	172	75	26	49
شمال الشرقية Ash Sharqiyah North	9	5	4	153	90	63	4610	2682	1928	358	214	144	86	46	40
البريمي AL Buraymi	4	2	2	81	44	37	2509	1259	1250	204	103	101	50	28	22
الظاهرة Adh Dhahirah	4	1	3	66	21	45	2019	670	1349	162	50	112	41	10	31
ظفار Dhofar	5	2	3	143	69	74	4884	2376	2508	338	160	178	87	40	47
الوســطى AL Wusta	0			0			0			0			0		
مسندم Musandam	2	1	1	27	13	14	792	400	392	73	37	36	18	6	12
الإجمالي Total	93	41	52	2156	945	1211	69690	30082	39608	4949	2226	2723	1177	498	679

المدارس والشعب الدراسية والطلبة والمعلمون والإداريون والفنيون في مدارس الصفين (١١-١٢) حسب الجنس والمديرية التعليمية في العام الدراسي ٢٠٢١ /٢٠٢٢م
Schools, School Classes, Students, Teachers, Administrators and Technicians in schools with Grades (11-12) by Gender and Educational Directorate in the school year 2021/2022

المديرية التعليمية Educational Directorate	المدارس Schools			الشعب الدراسية School Classes			الطلبة Students			المعلمون Teachers			الإداريون والفنيون Administrators and Technicians		
	ذكور Male	إناث Female	الإجمالي Total	ذكور Male	إناث Female	الإجمالي Total	ذكور Male	إناث Female	الإجمالي Total	ذكور Male	إناث Female	الإجمالي Total	ذكور Male	إناث Female	الإجمالي Total
مسقط Muscat	1	2	3	20	70	90	618	2404	3022	45	174	219	9	26	35
شمال الباطنة AL Batinah North	1		1	29		29	950		950	63		63	16		16
جنوب الباطنة AL Batinah South	2		2	25		25	751		751	58		58	23		23
الداخليـــة Ad Dakhliyah	2	2	4	27	27	54	795	727	1522	73	66	139	25	18	43
جنوب الشرقية Ash Sharqiyah South			0			0			0			0			0
شمال الشرقية Ash Sharqiyah North	1		1	13		13	374		374	29		29	11		11
البريمي AL Buraymi			0			0			0			0			0
الظاهرة Adh Dhahirah	1	1	2	16	13	29	490	411	901	39	31	70	14	11	25
ظفار Dhofar		1	1		19	19		484	484		50	50		18	18
الوســـطى AL Wusta			0			0			0			0			0
مسندم Musandam			0			0			0			0			0
الإجمالي Total	8	6	14	130	129	259	3978	4026	8004	307	321	628	98	73	171

إجمالي العاملين في وزارة التربية والتعليم (الوزارة - المديريات التعليمية - المدارس) للعام الدراسي ٢٠٢١ / ٢٠٢٢م
Total of Employers in Ministry of Education (Ministry - Educational Directorates - School) in the school year 2021/2022

الإجمالي Total			العمال والحراس Guards and Workers			العمال والحراس في المدارس Wokers Schools Guards and			الموظفون Employees			الإداريون والفنيون Administrators and Technicians			المعلمون Teachers			* المشرفون Supervisors			المديرية التعليمية
الإجمالي العام Grand Total	إناث Female	ذكور Male	الإجمالي Total	إناث Female	ذكور Male	الإجمالي Total	إناث Female	ذكور Male	الإجمالي Total	إناث Female	ذكور Male	الإجمالي Total	إناث Female	ذكور Male	الإجمالي Total	إناث Female	ذكور Male	الإجمالي Total	إناث Female	ذكور Male	Educational Directorate
2296	789	1507	196		196	0			1969	731	1238	0			0			131	58	73	الوزارة Ministry
12296	7980	4316	77		77	498	14	484	438	173	265	1502	937	565	9547	6741	2806	234	115	119	مسقط Muscat
14211	9133	5078	63		63	628	38	590	503	141	362	2002	1224	778	10686	7570	3116	329	160	169	شمال الباطنة AL Batinah North
9390	6012	3378	65		65	413	19	394	316	89	227	1306	779	527	7084	5036	2048	206	89	117	جنوب الباطنة AL Batinah South
10634	6674	3960	62		62	496	19	477	494	135	359	1404	842	562	8000	5615	2385	178	63	115	الداخليـــة Ad Dakhliyah
6630	4038	2592	68		68	328	6	322	416	124	292	877	510	367	4777	3328	1449	164	70	94	جنوب الشرقية Ash Sharqiyah South
5900	3631	2269	27		27	272	7	265	295	73	222	798	463	335	4359	3022	1337	149	66	83	شمال الشرقية Ash Sharqiyah North
2129	1270	859	30		30	86	5	81	219	73	146	258	162	96	1456	990	466	80	40	40	البريمي AL Buraymi
5138	3062	2076	43		43	259	7	252	270	84	186	787	450	337	3634	2458	1176	145	63	82	الظاهرة Adh Dhahirah
8606	4779	3827	87	8	79	537	44	493	598	160	438	1510	912	598	5659	3563	2096	215	92	123	ظفار Dhofar
1590	855	735	31		31	75	5	70	145	35	110	189	88	101	1106	725	381	44	2	42	الوســـطى AL Wusta
1288	722	566	55		55	73	1	72	147	49	98	161	94	67	805	566	239	47	12	35	مسندم Musandam
80108	48945	31163	804	8	796	3665	165	3500	5810	1867	3943	10794	6461	4333	57113	39614	17499	1922	830	1092	الإجمالي Total

Supervisors: Includes supervisors, Activities Supervisors, Administrators and Technicians
Workers and guards includes office messenger, drivers, guards and workers
Does not Include Cleaning Company Workers

المشرفون : يشمل مشرفو المواد ومشرفو الأنشطة والاداريين والفنيين
العمال والحراس : يشمل عامل وحارس وسائق ومراسل
لا يشمل عمال شركات النظافة

المدارس الحكومية والطلبة والمعلمون والشعب الدراسية والاداريون والفنيون بالمدارس الحكومية حسب المديرية التعليمية والولاية والجنس للعام الدراسي ٢٠٢١/٢٠٢٢م
Schools, Students, Teachers, Classrooms and Administrators and Technicians by Educational Directorates, Al Wilayah and Gender in the school year 2021/2022

الإداريون والفنيون Administrators and Technicians				المعلمون Teachers			الطلبة Students			الشعب الدراسية School Classes				المدارس الحكومية Government Schools			الولاية Wilayah		المديريات التعليمية Educational Directorates
الاجمالي Total	إناث Female	ذكور Male	الاجمالي Total	إناث Female	ذكور Male	الاجمالي Total	إناث Female	ذكور Male	الاجمالي Total	مشترك Coed.	إناث Female	ذكور Male	الاجمالي Total	مشترك Coed.	إناث Female	ذكور Male			
99	59	40	461	314	147	4051	1977	2074	186	66	59	61	12	7	1	4	Muscat	مسقط	مسقط Muscat
132	73	59	571	356	215	6392	2572	3820	229	80	55	94	18	7	5	6	Mutrah	مطرح	
206	140	66	1240	918	322	16156	8804	7352	536	189	195	152	24	10	8	6	Bawshar	بوشر	
224	132	92	1724	1250	474	25377	12745	12632	788	325	237	226	30	14	7	9	Al Amrat	العامرات	
652	428	224	4526	3202	1324	66975	33706	33269	2030	781	632	617	72	31	19	22	Al Seeb	السيب	
189	105	84	1025	701	324	11481	5496	5985	418	162	128	128	23	12	2	9	Qurayyat	قريات	
1502	937	565	9547	6741	2806	130432	65300	65132	4187	1603	1306	1278	179	81	42	56	Total	الإجمالي	
477	286	191	2547	1790	757	33272	16013	17259	1103	449	322	332	52	24	11	17	Sohar	صحار	شمال الباطنة AL Batinah North
464	285	179	2560	1824	736	36552	18217	18335	1153	481	338	334	48	21	12	15	Al Suwayq	السويق	
397	251	146	2237	1617	620	30279	15238	15041	998	464	274	260	44	22	11	11	Saham	صحم	
280	154	126	1327	887	440	15745	7542	8203	564	254	148	162	29	15	4	10	Al khaburah	الخابورة	
235	154	81	1221	883	338	15890	7870	8020	532	229	156	147	25	11	7	7	Shinas	شناص	
149	94	55	794	569	225	9901	4861	5040	341	142	100	99	15	9	2	4	Liwa	لوى	
2002	1224	778	10686	7570	3116	141639	69741	71898	4691	2019	1338	1334	213	102	47	64	Total	الإجمالي	
415	226	189	2211	1538	673	25024	12258	12766	925	412	259	254	48	25	9	14	Al Rustaq	الرستاق	جنوب الباطنة AL Batinah South
112	67	45	579	410	169	6708	3319	3389	247	95	77	75	14	7	2	5	Nakhal	نخل	
66	40	26	342	241	101	4138	1977	2161	150	57	46	47	7	4	1	2	Al Awabi	العوابي	
295	185	110	1469	1070	399	20412	10184	10228	640	279	182	179	27	13	6	8	Al Musanah	المصنعة	
354	223	131	2160	1552	608	31171	15404	15767	951	401	269	281	40	19	9	12	Barka	بركاء	
64	38	26	323	225	98	4211	2080	2131	141	47	48	46	7	3	2	2	Wadi Al Maawil	وادي المعاول	
1306	779	527	7084	5036	2048	91664	45222	46442	3054	1291	881	882	143	71	29	43	Total	الإجمالي	
321	189	132	1878	1311	567	25087	12179	12908	835	330	248	257	37	16	9	12	Nizwa	نزوى	الداخلية AL Dakhliyah
75	46	29	373	262	111	4960	2449	2511	157	63	48	46	8	3	2	3	Manah	منح	
104	50	54	536	367	169	5408	2599	2809	229	100	68	61	13	9	2	2	Adam	أدم	
112	63	49	541	387	154	6579	3268	3311	232	88	75	69	11	6	2	3	Al Hamra	الحمراء	
298	168	130	1669	1160	509	20571	10076	10495	703	295	199	209	33	17	5	11	Bahla	بهلاء	
223	149	74	1396	992	404	18836	9050	9786	623	241	190	192	26	13	4	9	Samail	سمائل	
182	118	64	1069	753	316	14211	6792	7419	476	188	139	149	21	9	5	7	Izki	ازكي	
89	59	30	538	383	155	7678	3696	3982	247	97	72	78	9	5	1	3	BidBid	بدبد	
1404	842	562	8000	5615	2385	103330	50109	53221	3502	1402	1039	1061	158	78	30	50	Total	الإجمالي	
264	162	102	1436	1027	409	16833	8620	8213	563	223	181	159	29	14	6	9	Sur	صور	جنوب الشرقية Ash Sharqiyah South
124	73	51	583	398	185	7106	3481	3625	236	86	74	76	12	5	2	5	Al Kamil wa Al Wafi	الكامل والوافي	
133	76	57	761	526	235	9790	4830	4960	313	142	91	80	15	8	3	4	Jaalan bani bu Hasan	جعلان بني بوحسن	
326	179	147	1827	1258	569	23934	11628	12306	775	306	237	232	36	18	4	14	Jaalan bani bu Ali	جعلان بني بوعلي	
30	20	10	170	119	51	2355	1191	1164	78	29	26	23	3	1	1	1	Masirah	مصيره	
877	510	367	4777	3328	1449	60018	29750	30268	1965	786	609	570	95	46	16	33	Total	الاجمالي	

تابع: المدارس الحكومية والطلبة والمعلمون والشعب الدراسية والاداريون والفنيون بالمدارس الحكومية حسب المديريات التعليمية والولاية والجنس للعام الدراسي ٢٠٢١/٢٠٢٢م

Continuation: Schools, Students, Teachers, Classrooms and Administrators and Technicians by Educational Directorates, Al Wilayah and Gender in the school year 2021/2022

الإداريون والفنيون Administrators and Technicians			المعلمون Teachers			الطلبة Students			الشعب الدراسية School Classes				المدارس الحكومية Government Schools				الولاية Wilayah		المديريات التعليمية Educational Directorates
الاجمالي Total	إناث Female	ذكور Male	الاجمالي Total	إناث Female	ذكور Male	الاجمالي Total	إناث Female	ذكور Male	الاجمالي Total	مشترك Coed.	إناث Female	ذكور Male	الاجمالي Total	مشترك Coed.	إناث Female	ذكور Male			
116	75	41	656	468	188	8728	4316	4412	305	111	106	88	13	5	4	4	Ibra	ابـراء	شمال الشرقية Ash Sharqiyah North
26	18	8	179	122	57	2258	1100	1158	77	29	23	25	3	1	1	1	Wadi bani Khalid	وادي بني خالد	
356	201	155	1941	1350	591	23526	11780	11746	852	325	267	260	42	19	9	14	Al Mudaybi	المضيبي	
111	72	39	529	372	157	6959	3429	3530	238	90	71	77	12	5	3	4	Bidiyah	بـديـة	
70	40	30	398	280	118	5130	2539	2591	175	69	53	53	8	4	1	3	Al Qabil	القابل	
119	57	62	656	430	226	7561	3425	4136	295	122	71	102	16	7	2	7	Dima wa at Taiyyin	دماء والطائيين	
798	463	335	4359	3022	1337	54162	26589	27573	1942	746	591	605	94	41	20	33	Total	الاجمالي	
211	135	76	1141	787	354	12959	6481	6478	471	182	151	138	22	11	5	6	Al Buraymi	البريمي	البريمي AL Buraymi
43	24	19	262	171	91	1464	682	782	98	37	29	32	8	6	1	1	Mahdah	محضـه	
4	3	1	53	32	21	133	71	62	20	4	8	8	1	1			Al Sunaynah	السـنينه	
258	162	96	1456	990	466	14556	7234	7322	589	223	188	178	31	18	6	7	Total	الاجمالي	
558	320	238	2704	1822	882	31300	15231	16069	1102	455	321	326	59	31	9	19	Ibri	عبـري	الظاهرة AL Dhahirah
118	64	54	428	287	141	4277	2080	2197	167	62	53	52	12	5	2	5	Dank	ضـنـك	
111	66	45	502	349	153	5412	2721	2691	199	73	65	61	12	6	2	4	Yanqul	ينقل	
787	450	337	3634	2458	1176	40989	20032	20957	1468	590	439	439	83	42	13	28	Total	الاجمالي	
859	566	293	3015	2135	880	37246	19152	18094	1212	467	385	360	70	32	14	24	Salalah	صـلالـة	ظفار Dhofar
115	63	52	476	251	225	3040	1495	1545	208	160	25	23	17	14	1	2	Thumrayt	ثمريت	
152	92	60	495	342	153	4670	2366	2304	187	73	58	56	13	7	1	5	Taqah	طاقة	
84	60	24	280	203	77	2942	1424	1518	116	50	32	34	8	4	2	2	Mirbat	مرباط	
76	35	41	264	155	109	1419	675	744	97	33	32	32	10	5	1	4	Sadh	سدح	
48	21	27	220	116	104	1022	490	532	89	57	16	16	8	6		2	Rakhyut	رخيوت	
48	24	24	144	87	57	670	348	322	59	15	22	22	6	3		3	Dalkut	ضلكوت	
15	10	5	101	11	90	156	67	89	44	44			5	5			Muqshin	مقشن	
62	22	40	290	119	171	1245	575	670	135	103	16	16	12	10		2	Shalim wa juzur al Hallniyat	شليم وجزر الحلانيات	
51	19	32	374	144	230	3748	1801	1947	174	108	33	33	13	9	1	3	Al Mazuynah	المزيونة	
1510	912	598	5659	3563	2096	56158	28393	27765	2321	1110	619	592	162	95	20	47	Total	الاجمالي	
26	13	13	169	103	66	977	491	486	64	17	24	23	4	3		1	Hayma	هيماء	الوسطى AL Wusta
83	45	38	480	335	145	3988	1941	2047	180	87	50	43	10	8		2	Muhut	محـوت	
40	18	22	233	147	86	1424	707	717	88	40	24	24	6	5		1	Ad Duqm	الـدقم	
40	12	28	224	140	84	1126	561	565	77	61	8	8	6	6			Al Jazer	الجازر	
189	88	101	1106	725	381	7515	3700	3815	409	205	106	98	26	22	0	4	Total	الاجمالي	
88	47	41	496	353	143	4439	2178	2261	175	69	50	56	11	6	1	4	Khasab	خـصـب	مسندم Musandam
27	17	10	92	66	26	645	295	350	25	9	8	8	3	1	1	1	Bukha	بخـا	
18	9	9	82	55	27	428	225	203	24	8	8	8	2	1		1	Madha	مدحا	
28	21	7	135	92	43	1151	585	566	44	16	14	14	3	1	1	1	Daba	دبا	
161	94	67	805	566	239	6663	3283	3380	268	102	80	86	19	9	3	7	Total	الاجمالي	
10794	6461	4333	57113	39614	17499	707126	349353	357773	24396	10077	7196	7123	1203	605	226	372	Grand Total		الاجمالي العام

ملاحظة : بيانات الولايات في الجدول تم إصدارها قبل الإعلان عن المرسوم السلطاني حول ولاية الجبل الأخضر بمحافظة الداخلية وولاية سناو بمحافظة شمال الشرقية

The Data in this table was issued before Announcing the Royal Decree on the wilayah of Al Jabal Al Akhadar in Al Dakhliyah and the wilayah of Sinew in Ash Sharqiyah North

تابع الفصل الأول: البيانات الإحصائية للمدارس الحكومية
Chapter One (Continue): Statistical Data for Government Schools

ثانيا: المدارس
Second: Schools

المدارس الحكومية حسب الحلقة والجنس والمديرية التعليمية في العام الدراسي ٢٠٢١/٢٠٢٢م
Government Schools by Cycle, Gender and Educational Directorate in the school year 2021/2022

المديرية التعليمية Educational Directorate	الحلقة الاولى First Cycle	الحلقـة الثانيـــة Second Cycle			المدارس المستمرة Continuing Schools				مدارس الصفوف (10-12) Schools Grades			مدارس الصفين (11-12) Schools Grades			الإجمالي Total			
	مشترك Coed.	ذكور Male	إناث Female	الإجمالي Total	ذكور Male	إناث Female	مشترك Coed.	الإجمالي Total	ذكور Male	إناث Female	الإجمالي Total	ذكور Male	إناث Female	الإجمالي Total	ذكور Male	إناث Female	مشترك Coed.	الإجمالي العام Grand Total
مسقط Muscat	59	38	28	66	7	3	22	32	10	9	19	1	2	3	56	42	81	179
شمال الباطنة AL Batinah North	73	38	28	66	15	9	29	53	10	10	20	1		1	64	47	102	213
جنوب الباطنة AL Batinah South	44	23	14	37	11	12	27	50	7	3	10	2		2	43	29	71	143
الداخليـــة Ad Dakhliyah	40	25	12	37	15	10	38	63	8	6	14	2	2	4	50	30	78	158
جنوب الشرقية Ash Sharqiyah South	21	10	6	16	19	8	25	52	4	2	6	0		0	33	16	46	95
شمال الشرقية Ash Sharqiyah North	23	13	7	20	15	8	18	41	4	5	9	1		1	33	20	41	94
البريمي AL Buraymi	10	3	3	6	2	1	8	11	2	2	4	0		0	7	6	18	31
الظاهرة Adh Dhahirah	16	8	5	13	16	6	26	48	3	1	4	1	1	2	28	13	42	83
ظفار Dhofar	30	15	10	25	29	7	65	101	3	2	5	1	1	1	47	20	95	162
الوســـطى AL Wusta				0	4		22	26			0	0		0	4	0	22	26
مسندم Musandam	4	1		1	5	2	5	12	1	1	2	0		0	7	3	9	19
الإجمالي Total	320	174	113	287	138	66	285	489	52	41	93	8	6	14	372	226	605	1203

المدارس الحكومية حسب الحلقة والصف والجنس والمديرية التعليمية في العام الدراسي ٢٠٢١/٢٠٢٢م
Government Schools by Cycle, Grade, Gender and Educational Directorate in the school year 2021/2022

الاجمالي Total	مدارس الصفين (11-12) Schools Grades	مدارس الصفوف (10-12) Schools Grades	Continuing Schools المدارس المستمرة												Second Cycle الحلقة الثانية												First Cycle الحلقة الاولى		الجنس Gender	المديرية التعليمية Educational Directorate
			(7-11)	(9-12)	(8-12)	(6-12)	(5-12)	(1-12)	(1-10)	(1-9)	(1-8)	(1-7)	(1-6)	(1-5)	(8-10)	(8-9)	(7-10)	(7-9)	(6-10)	(6-9)	(5-10)	(5-9)	(5-8)	(5-7)	(5-6)	5	(1-4)	(1-3)		
56	1	10		1			6								1		1	1	2	4	9	15	1	1	2	1			ذكور Male	مسقط Muscat
42	2	9	1	2											2	1	3	1	1	1	3	8	1	3	4				إناث Female	
81								5	6	9	1			1													59		مشترك Coed.	
179	3	19	1	3	0	0	6	5	6	9	1	0	0	1	3	1	4	2	3	5	12	23	2	4	6	1	59	0	الإجمالي Total	
64	1	10		5			10								1						12	18	6	1					ذكور Male	شمال الباطنة AL Batinah North
47		10		5	1		3														4	21	2	1					إناث Female	
102								13	5	7	3	1															73		مشترك Coed.	
213	1	20	0	10	1	0	13	13	5	7	3	1	0	0	1	0	0	0	0	0	16	39	8	2	0	0	73	0	الإجمالي Total	
43	2	7		1			10								2						7	12		2					ذكور Male	جنوب الباطنة AL Batinah South
29		3		6			6														4	8	2						إناث Female	
71								9	7	4	6			1													44		مشترك Coed.	
143	2	10	0	7	0	0	16	9	7	4	6	0	0	1	2	0	0	0	0	0	11	20	2	2	0	0	44	0	الإجمالي Total	
50	2	8					15											2			9	12			2				ذكور Male	الداخليـــة Ad Dakhliyah
30	2	6		1	1		8											1			7	4							إناث Female	
78								11	11	11	1	1	3														40		مشترك Coed.	
158	4	14	0	1	1	0	23	11	11	11	1	1	3	0	0	0	0	3	0	0	16	16	0	0	2	0	40	0	الإجمالي Total	
33		4		2			17														4	4	2						ذكور Male	جنوب الشرقية Ash Sharqiyah South
16		2		2		1	5											1				1	3		1				إناث Female	
46								16	5	2	1			1													21		مشترك Coed.	
95	0	6	0	4	0	1	22	16	5	2	1	0	0	1	0	0	0	1	0	0	4	5	5	0	1	0	21	0	الإجمالي Total	
33	1	4		1			14														7	5	1						ذكور Male	شمال الشرقية Ash Sharqiyah North
20		5		1			7														2	5							إناث Female	
41								7	5	4	1	1															22	1	مشترك Coed.	
94	1	9	0	2	0	0	21	7	5	4	1	1	0	0	0	0	0	0	0	0	9	10	1	0	0	0	22	1	الإجمالي Total	
7		2					2									1								2					ذكور Male	البريمي AL Buraymi
6		2					1															3							إناث Female	
18								8																			10		مشترك Coed.	
31	0	4	0	0	0	0	3	8	0	0	0	0	0	0	0	1	0	0	0	0	0	3	0	2	0	0	10	0	الإجمالي Total	
28	1	3					16								1						2	4		1					ذكور Male	الظاهرة Adh Dhahirah
13	1	1		1			5														2	2	1						إناث Female	
42								11	8	2	3	2															16		مشترك Coed.	
83	2	4	0	1	0	0	21	11	8	2	3	2	0	0	1	0	0	0	0	0	4	6	1	1	0	0	16	0	الإجمالي Total	
47		3		1			28														6	7	2						ذكور Male	ظفار Dhofar
20	1	2					7										1				4	4			1				إناث Female	
95								58	5	2																	30		مشترك Coed.	
162	1	5	0	1	0	0	35	58	5	2	0	0	0	0	0	0	1	0	0	0	10	11	2	0	1	0	30	0	الإجمالي Total	
4							4																						ذكور Male	الوسطـــى AL Wusta
0																													إناث Female	
22								19	2	1																			مشترك Coed.	
26	0	0	0	0	0	0	4	19	2	1	0	0	0	0	0	0	0	0	0	0	0	0	0	0	0	0	0	0	الإجمالي Total	
7		1					5															1							ذكور Male	مسندم Musandam
3		1					2																						إناث Female	
9								4		1																	4		مشترك Coed.	
19	0	2	0	0	0	0	7	4	0	1	0	0	0	0	0	0	0	0	0	0	0	1	0	0	0	0	4	0	الإجمالي Total	
372	8	52	0	11	0	0	127	0	0	0	0	0	0	0	5	1	1	3	2	4	56	78	12	7	4	1	0	0	ذكور Male	الإجمالي العام Grand Total
226	6	41	1	18	2	1	44	0	0	0	0	0	0	0	2	1	4	3	1	1	26	56	9	4	6	0	0	0	إناث Female	
605	0	0	0	0	0	0	0	161	54	43	16	5	3	3	0	0	0	0	0	0	0	0	0	0	0	0	319	1	مشترك Coed.	
1203	14	93	1	29	2	1	171	161	54	43	16	5	3	3	7	2	5	6	3	5	82	134	21	11	10	1	319	1	الإجمالي Total	

المدارس الحكومية حسب المديرية التعليمية ونوع المدرسة وفترة الدوام ونوعية البناء للعام الدراسي ٢٠٢١/٢٠٢٢م
Government Schools according to Educational Directorateو School Gender, Shift and Building Condition in the school year 2021/2022

المديرية التعليمية Educational Directorate	المدارس Schools				مدارس الفترة المسائيـــة Evening Shift				نسبة المدارس المسائية Percentage of Evening Schools	مدارس الفترة الصباحية Morning Shift				مادة البناء Building Condition مادة البناء		
	ذكور Male	إناث Female	مشترك Coed.	الإجمالي Total	ذكور Male	إناث Female	مشترك Coed.	الإجمالي Total		ذكور Male	إناث Female	مشترك Coed.	الإجمالي Total	ثابت Stable	غير ثابت Unstable	الإجمالي Total
مسقط Muscat	56	42	81	179	3	4	11	18	10.1	53	38	70	161			0
شمال الباطنة AL Batinah North	64	47	102	213		5	14	19	8.9	64	42	88	194			0
جنوب الباطنة AL Batinah South	43	29	71	143	1		11	12	8.4	42	29	60	131			0
الداخليـــة Ad Dakhliyah	50	30	78	158	3		3	6	3.8	47	30	75	152			0
جنوب الشرقية Ash Sharqiyah South	33	16	46	95		1	3	4	4.2	33	15	43	91		1	1
شمال الشرقية Ash Sharqiyah North	33	20	41	94	1			1	1.1	32	20	41	93			0
البريمي AL Buraymi	7	6	18	31			1	1	3.2	7	6	17	30			0
الظاهرة Adh Dhahirah	28	13	42	83				0	0.0	28	13	42	83			0
ظفار Dhofar	47	20	95	162	6	1	6	13	8.0	41	19	89	149			0
الوســـطى AL Wusta	4		22	26				0	0.0	4		22	26			0
مسندم Musandam	7	3	9	19			1	1	5.3	7	3	8	18			0
الإجمالي Total	372	226	605	1203	14	11	50	75	6.2	358	215	555	1128	0	1	1

المدارس المسائية حسب الحلقة والجنس والمديرية التعليمية في العام الدراسي ٢٠٢١/٢٠٢٢م
Evening Schools by Cycle, Gender and Educational Directorate in the school year 2021/2022

المديرية التعليمية Educational Directorate	الحلقة الأولى First Cycle	الحلقة الثانية Second Cycle			المدارس المستمرة Continuing Schools			الإجمالي Total		
	مشترك Coed.	ذكور Male	إناث Female	الإجمالي Total	ذكور Male	إناث Female	مشترك Coed.	الإجمالي Total	ذكور Male	إناث Female	مشترك Coed.	الإجمالي العام Grand Total
مسقط Muscat	9	3	4	7			2	2	3	4	11	18
شمال الباطنة AL Batinah North	14		5	5				0	0	5	14	19
جنوب الباطنة AL Batinah South	10	1		1			1	1	1	0	11	12
الداخلية Ad Dakhliyah	2	3		3			1	1	3	0	3	6
جنوب الشرقية Ash Sharqiyah South	3		1	1				0	0	1	3	4
شمال الشرقية Ash Sharqiyah North		1		1				0	1	0	0	1
البريمي AL Buraymi	1			0				0	0	0	1	1
الظاهرة Adh Dhahirah				0				0	0	0	0	0
ظفار Dhofar	6	3	1	4	3			3	6	1	6	13
الوسطى AL Wusta				0				0	0	0	0	0
مسندم Musandam				0			1	1	0	0	1	1
الإجمالي Total	45	11	11	22	3	0	5	8	14	11	50	75
النسبة Percentage	60%			29.30%				10.70%				

حجم المدارس الحكومية حسب فئات عدد الطلبة والمديرية التعليمية في العام الدراسي ٢٠٢١/٢٠٢٢م
Government School size by Students categories and Educational Directorate in the school year 2021/2022

الإجمالي Total	أكثر من 1000 More than 1000		من 901 إلى 1000 From 901 to 1000		من 801 إلى 900 From 801 to 900		من 701 إلى 800 From 701 to 800		من 601 إلى 700 From 601 to700		من 501 إلى 600 From 501 to 600		من 401 إلى 500 From 401 to 500		من 301 إلى 400 From 301 to 400		من 201 إلى 300 From 201 to 300		من 100 إلى 200 From 100 to 200		أقل من 100 Less than 100		المديرية التعليمية Educational Directorate
العدد No.	النسبة %	العدد No.	النسبة %	العدد No.	النسبة %	العدد No.	النسبة %	العدد No.	النسبة %	العدد No.	النسبة %	العدد No.	النسبة %	العدد No.	النسبة %	العدد No.	النسبة %	العدد No.	النسبة %	العدد No.	النسبة %	العدد No.	
179	21.2%	38	12.8%	23	8.4%	15	10.6%	19	10.1%	18	7.3%	13	7.8%	14	9.5%	17	8.4%	15	3.4%	6	0.6%	1	مسقط Muscat
213	9.9%	21	8.9%	19	14.6%	31	13.6%	29	18.3%	39	7.0%	15	9.9%	21	5.6%	12	5.6%	12	5.6%	12	0.9%	2	شمال الباطنة AL Batinah North
143	8.4%	12	9.8%	14	11.2%	16	14.0%	20	15.4%	22	9.8%	14	12.6%	18	4.9%	7	5.6%	8	6.3%	9	2.1%	3	جنوب الباطنة AL Batinah South
158	8.9%	14	8.2%	13	17.1%	27	12.7%	20	12.7%	20	12.0%	19	9.5%	15	6.3%	10	5.7%	9	5.1%	8	1.9%	3	الداخليـــة Ad Dakhliyah
95	8.4%	8	12.6%	12	12.6%	12	10.5%	10	13.7%	13	3.2%	3	12.6%	12	11.6%	11	6.3%	6	7.4%	7	1.1%	1	جنوب الشرقية Ash Sharqiyah South
94	1.1%	1	5.3%	5	13.8%	13	13.8%	13	9.6%	9	16.0%	15	13.8%	13	14.9%	14	10.6%	10	1.1%	1	0.0%		شمال الشرقية Ash Sharqiyah North
31	0.0%		9.7%	3	6.5%	2	9.7%	3	16.1%	5	6.5%	2	3.2%	1	9.7%	3	16.1%	5	12.9%	4	9.7%	3	البريمي AL Buraymi
83	2.4%	2	2.4%	2	3.6%	3	14.5%	12	12.0%	10	9.6%	8	16.9%	14	13.3%	11	15.7%	13	7.2%	6	2.4%	2	الظاهرة Adh Dhahirah
162	3.1%	5	4.9%	8	2.5%	4	4.9%	8	3.7%	6	9.3%	15	8.0%	13	2.5%	4	15.4%	25	23.5%	38	22.2%	36	ظفار Dhofar
26	0.0%		3.8%	1	0.0%		0.0%		0.0%		7.7%	2	3.8%	1	23.1%	6	19.2%	5	34.6%	9	7.7%	2	الوســـطى AL Wusta
19	0.0%		10.5%	2	0.0%		5.3%	1	0.0%		5.3%	1	0.0%		26.3%	5	21.1%	4	26.3%	5	5.3%	1	مسندم Musandam
1203	8.4%	101	8.5%	102	10.2%	123	11.2%	135	11.8%	142	8.9%	107	10.1%	122	8.3%	100	9.3%	112	8.7%	105	4.5%	54	الإجمالي Total

حجم المدارس الحكومية حسب فئات عدد الشعب والمديرية التعليمية في العام الدراسي ٢٠٢٢/٢٠٢١م
Government School size by the Classes categories and Educational Directorate in the school year 2021/2022

الإجمالي Total	أكثر من 36 More than 36		من 31 إلى 35 From 31 to 35		من 26 إلى 30 From 26 to 30		من 21 إلى 25 From 21 to 25		من 16 إلى 20 From 16 to 20		من 11 إلى 15 From 11 to 15		من 6 إلى 10 From 6 to 10		من 1 إلى 5 From 1 to 5		المديرية التعليمية Educational Directorate
العدد No.	النسبة %	العدد No.	النسبة %	العدد No.	النسبة %	العدد No.	النسبة %	العدد No.	النسبة %	العدد No.	النسبة %	العدد No.	النسبة %	العدد No.	النسبة %	العدد No.	
179	6.70%	12	13.97%	25	24.58%	44	17.88%	32	13.97%	25	15.64%	28	7.26%	13	0.00%		مسقط Muscat
213	0.00%		9.86%	21	23.94%	51	26.76%	57	20.19%	43	12.68%	27	6.57%	14	0.00%		شمال الباطنة AL Batinah North
143	0.70%	1	9.79%	14	16.78%	24	28.67%	41	25.17%	36	12.59%	18	6.29%	9	0.00%		جنوب الباطنة AL Batinah South
158	1.90%	3	6.96%	11	27.85%	44	21.52%	34	23.42%	37	12.66%	20	5.06%	8	0.63%	1	الداخليـــة Ad Dakhliyah
95	0.00%		11.58%	11	16.84%	16	24.21%	23	18.95%	18	18.95%	18	9.47%	9	0.00%		جنوب الشرقية Ash Sharqiyah South
94	3.19%	3	2.13%	2	21.28%	20	22.34%	21	25.53%	24	18.09%	17	7.45%	7	0.00%		شمال الشرقية Ash Sharqiyah North
31	0.00%		3.23%	1	12.90%	4	19.35%	6	38.71%	12	12.90%	4	6.45%	2	6.45%	2	البريمي AL Buraymi
83	0.00%		3.61%	3	9.64%	8	19.28%	16	32.53%	27	22.89%	19	10.84%	9	1.20%	1	الظاهرة Adh Dhahirah
162	1.23%	2	1.23%	2	3.70%	6	9.88%	16	17.90%	29	36.42%	59	25.93%	42	3.70%	6	ظفار Dhofar
26	0.00%		3.85%	1	0.00%		11.54%	3	30.77%	8	34.62%	9	19.23%	5	0.00%		الوســـطى AL Wusta
19	0.00%		0.00%		10.53%	2	5.26%	1	15.79%	3	31.58%	6	36.84%	7	0.00%		مسندم Musandam
1203	1.75%	21	7.56%	91	18.20%	219	20.78%	250	21.78%	262	18.70%	225	10.39%	125	0.83%	10	الإجمالي Total

عدد ونسبة المدارس الحكومية حسب أعلى وأدنى صف للعام الدراسي ٢٠٢١/٢٠٢٢م
No. and Percentage of Government Schools by Max. Grade and Min. Grade in the school year 2021/2022

أعلى صف Max Grade / أدنى صف Min Grade	الثاني Grade 2		الثالث Grade 3		الرابع Grade 4		الخامس Grade 5		السادس Grade 6		السابع Grade 7		الثامن Grade 8		التاسع Grade 9		العاشر Grade 10		الحادي عشر Grade 11		الثاني عشر Grade 12		الإجمالي Total	
العدد والنسبة No and. %	العدد No.	النسبة %	العدد No.	النسبة %	العدد No.	النسبة %	العدد No.	النسبة %	العدد No.	النسبة %	العدد No.	النسبة %	العدد No.	النسبة %	العدد No.	النسبة %	العدد No.	النسبة %	العدد No.	النسبة %	العدد No.	النسبة %	العدد No.	النسبة %
الأول Grade 1			1	0.08%	319	26.52%	3	0.25%	3	0.25%	5	0.42%	16	1.33%	43	3.57%	54	4.49%		0.00%	161	13.38%	605	50.29%
الثاني Grade 2																							0	0.00%
الثالث Grade 3																							0	0.00%
الرابع Grade 4																							0	0.00%
الخامس Grade 5							1	0.08%	10	0.83%	11	0.91%	21	1.75%	134	11.14%	82	6.82%		0.00%	171	14.21%	430	35.74%
السادس Grade 6															5	0.42%	3	0.25%		0.00%	1	0.08%	9	0.75%
السابع Grade 7															6	0.50%	5	0.42%	1	0.08%			12	1.00%
الثامن Grade 8															2	0.17%	7	0.58%		0.00%	2	0.17%	11	0.91%
التاسع Grade 9																					29	2.41%	29	2.41%
العاشر Grade 10																					93	7.73%	93	7.73%
الحادي عشر Grade 11																					14	1.16%	14	1.16%
الإجمالي Total	0	0.00%	1	0.08%	319	26.52%	4	0.33%	13	1.08%	16	1.33%	37	3.08%	190	15.79%	151	12.55%	1	0.08%	471	39.15%	1203	100.00%

المدارس الحكومية حسب فئات الكثافة الصفية والمديريات التعليمية للعام الدراسي ٢٠٢١/٢٠٢٢م
Government schools by class density, categories and educational directorates for the school year 2021/2022

الإجمالي Total	من 35 إلى أقل من40 From 35 to less than 40	من 30 إلى أقل من 35 From 30 to less than 35	من 25 إلى أقل من 30 From 25 to less than 30	من 20 إلى أقل من 25 From 20 to less than 25	من 15 إلى أقل من 20 From 15 to less than 20	من 10 إلى أقل من 15 From 10 to less than 15	من 5 إلى أقل من 10 From 5 to less than 10	أقل من 5 Less than 5	المديرية التعليمية Educational directorates
179	20	66	56	28	7	1	1		مسقط Muscat
213	4	99	69	25	5	7	4		شمال الباطنة AL Batinah North
143	6	60	45	20	3	6	1	2	جنوب الباطنة AL Batinah South
158	2	59	64	21	4	4	3	1	الداخلية Ad Dakhliyah
95	10	35	27	13	5	2	3		جنوب الشرقية Ash Sharqiyah South
94		27	45	13	5	4			شمال الشرقية Ash Sharqiyah North
30	3	4	9	4	2	2	6		البريمي AL Buraymi
98	2	17	33	18	9	3	1	15	الظاهرة Adh Dhahirah
147	14	26	22	18	17	28	22		ظفار Dhofar
27			3	6	6	8	3	1	الوسطى AL Wusta
19		4	5	3	2	3	1	1	مسندم Musandam
1203	61	397	378	169	65	68	45	20	الإجمالي Total
100.00	5.1%	33.0%	31.4%	14.0%	5.4%	5.7%	3.7%	1.7%	النسبة Percentage

المدارس الحكومية حسب فئات عدد الإداريين والفنيين والمديرية التعليمية للعام الدراسي ٢٠٢١/٢٠٢٢م
Government Schools by Categories Number of Administrative and Technical by Educational Directorates in the School year 2021/2022

المديرية التعليمية Educational directorates	الإداريون والفنيون Administrative and Technical				
	من 1 إلى 5 From 1 to 5	من 6 إلى 10 From 6 to 10	من 11 إلى 15 From 11 to 15	من 16 إلى 20 From 16 to 20	الإجمالي Total
مسقط Muscat	13	124	39	3	179
شمال الباطنة AL Batinah North	8	123	76	6	213
جنوب الباطنة AL Batinah South	19	73	46	5	143
الداخلية Ad Dakhliyah	9	104	42	3	158
جنوب الشرقية Ash Sharqiyah South	4	59	31	1	95
شمال الشرقية Ash Sharqiyah North	3	72	19		94
البريمي AL Buraymi	6	16	9		31
الظاهرة Adh Dhahirah		51	32		83
ظفار Dhofar	23	84	38	17	162
الوسطى AL Wusta	4	20	2		26
مسندم Musandam	2	13	4		19
الإجمالي Total	91	739	338	35	1203
النسبة Percentage	7.56	61.43	28.10	2.91	100.00

المدارس الحكومية حسب فئات(طالب/ إداري وفني) بالمديريات التعليمية للعام الدراسي ٢٠٢١/٢٠٢٢م
Government Schools By Categories (Students /Administrators and Technical) and Educational Directorate in the school year 2021/2022

الإجمالي Total	أكثر من 260 More than 260	من 221 إلى 260 From 221 to 260	من 181 إلى 220 From 181 to 220	من 141 إلى 180 From 141 to 180	من 101 إلى 140 From 101 to 140	من 61 إلى 100 From 61 to 100	من 20 إلى 60 From 20 to 60	أقل من 20 Less than 20	المديريات التعليمية Educational Directorate
179	6	4	14	45	62	46	1	1	مسقط Muscat
213		1	11	39	90	63	2	7	شمال الباطنة AL Batinah North
143	3	4	7	21	51	50		7	جنوب الباطنة AL Batinah South
158		1	9	29	66	47	1	5	الداخلية Ad Dakhliyah
95	1			20	27	43	2	2	جنوب الشرقية Ash Sharqiyah South
94			4	14	35	40		1	شمال الشرقية Ash Sharqiyah North
30				2	9	16		4	البريمي AL Buraymi
83				6	28	42		7	الظاهرة Adh Dhahirah
155	2	1	1	1	19	84	2	52	ظفار Dhofar
26					2	21	1	2	الوسطى AL Wusta
18				1	4	9		5	مسندم Musandam
1203	12	11	46	178	393	461	9	93	الإجمالي Total

المدارس والشعب والطلبة التي تطبق برنامج التهيئة للتعليم قبل المدرسي للعام الدراسي ٢٠٢١/٢٠٢٢م
Schools, Classes and Students in Schools that apply the pre-School Education program in the school year 2021/2022

المديرية التعليمية Educational Directorate	المدارس Schools	الشعب clasess	الطلبة Students			المعلمات المتطوعات ** Volunteers Teachers
			ذكور Male	إناث Female	الإجمالي Total	
مسقط Muscat	7	9	74	70	144	11
شمال الباطنة AL Batinah North	6	8	86	79	165	12
جنوب الباطنة AL Batinah South	9	10	123	134	257	11
الداخلية Ad Dakhliyah	6	11	116	107	223	14
جنوب الشرقية Ash Sharqiyah South	7	7	67	70	137	8
شمال الشرقية Ash Sharqiyah North	4	5	30	30	60	6
البريمي AL Buraymi	7	9	63	61	124	12
الظاهرة Adh Dhahirah	7	6	69	84	153	12
ظفار Dhofar	35	37	529	502	1031	60
الوسطى AL Wusta	2	2	20	17	37	2
مسندم Musandam	2	2	29	34	63	2
الإجمالي Total	92	106	1206	1188	2394	150

** تم نقل جميع المعلمات المعينات إلى أقسام التعليم قبل المدرسي كمشرفات

* المصدر : دائرة التعليم ما قبل المدرسي

** All hired teachers were transferred to pre-school Education departments as supervisors

* Source: Department of Pre-school Education

تطور بيانات المدارس الحكومية حسب الجنس والمديرية التعليمية والعام الدراسي من ٢٠١٢/٢٠١٣ إلى ٢٠٢١/٢٠٢٢ م
Development of Government Schools Data by Gender and Educational Directorate and school year from 2012/ 2013 to 2021/2022

2021/2022	2020/2021	2019/2020	2018/2019	2017/2018	2016/2017	2015/2016	2014/2015	2013/2014	2012/2013	العام الدراسي school year الجنس Gender	المديرية التعليمية Educational Directorate
56	56	54	54	53	51	50	50	49	50	ذكور Male	مسقط Muscat
43	43	43	42	41	37	36	33	33	34	إناث Female	
80	77	76	75	75	72	67	64	62	62	مشترك Coed.	
179	176	173	171	169	160	153	147	144	146	الإجمالي Total	
64	64	65	64	61	61	60	59	59	60	ذكور Male	شمال الباطنة AL Batinah North
47	44	41	38	37	39	37	38	38	38	إناث Female	
102	100	96	96	91	86	80	77	77	77	مشترك Coed.	
213	208	202	198	189	186	177	174	174	175	الإجمالي Total	
43	42	43	43	40	39	39	39	39	39	ذكور Male	جنوب الباطنة AL Batinah South
29	27	27	27	24	24	22	22	22	22	إناث Female	
71	69	67	61	59	57	58	56	56	55	مشترك Coed.	
143	138	137	131	123	120	119	117	117	116	الإجمالي Total	
50	50	48	47	47	46	45	46	46	46	ذكور Male	الداخلية Ad Dakhliyah
30	31	33	33	33	31	30	29	30	30	إناث Female	
78	76	72	71	70	70	67	64	63	63	مشترك Coed.	
158	157	153	151	150	147	142	139	139	139	الإجمالي Total	
33	33	33	33	33	35	33	32	32	32	ذكور Male	جنوب الشرقية Ash Sharqiyah South
16	16	15	15	15	37	14	13	13	14	إناث Female	
46	43	44	44	43	19	43	43	42	41	مشترك Coed.	
95	92	92	92	91	91	90	88	87	87	الإجمالي Total	
33	33	33	33	33	33	33	33	33	32	ذكور Male	شمال الشرقية Ash Sharqiyah North
20	20	20	20	19	18	17	18	16	15	إناث Female	
41	41	41	41	41	39	38	36	36	37	مشترك Coed.	
94	94	94	94	93	90	88	87	85	84	الإجمالي Total	
7	7	7	7	7	7	6	6	6	6	ذكور Male	البريمي AL Buraymi
6	6	6	6	6	6	5	5	5	5	إناث Female	
18	17	17	17	17	16	16	16	16	16	مشترك Coed.	
31	30	30	30	30	29	27	27	27	27	الإجمالي Total	
28	27	28	28	28	28	28	28	28	28	ذكور Male	الظاهرة Adh Dhahirah
13	13	13	13	13	13	13	13	13	13	إناث Female	
42	43	42	42	41	40	40	39	39	38	مشترك Coed.	
83	83	83	83	82	81	81	80	80	79	الإجمالي Total	
47	46	43	43	42	42	42	42	42	43	ذكور Male	ظفار Dhofar
20	20	19	19	18	19	17	18	18	17	إناث Female	
95	93	93	93	94	92	92	89	89	90	مشترك Coed.	
162	159	155	155	154	153	151	149	149	150	الإجمالي Total	
4	4	4	4	3	3	2	3	3	3	ذكور Male	الوسطى AL Wusta
0	0	0	0	0	0	0	0	0	0	إناث Female	
22	22	22	22	23	22	21	20	20	20	مشترك Coed.	
26	26	26	26	26	25	23	23	23	23	الإجمالي Total	
7	7	7	7	7	7	7	7	7	7	ذكور Male	مسندم Musandam
3	3	3	3	3	3	2	3	3	3	إناث Female	
9	9	8	8	8	8	8	7	7	7	مشترك Coed.	
19	19	18	18	18	18	17	17	17	17	الإجمالي Total	
372	369	365	363	354	352	345	345	344	346	ذكور Male	الإجمالي Total
227	223	220	216	209	227	193	192	191	191	إناث Female	
604	590	578	570	562	521	530	511	507	506	مشترك Coed.	
1203	1182	1163	1149	1125	1100	1068	1048	1042	1043	الإجمالي Total	

تطور بيانات المدارس الحكومية حسب الحلقة والجنس والعام الدراسي من ٢٠١٢/٢٠١٣ إلى ٢٠٢١/٢٠٢٢ م
Development of Government Schools by Cycle, Gender and school year from 2012/ 2013 to 2021/2022

العام الدراسي school year	الجنس Gender	الحلقة الأولى 1st Cycle	الحلقة الثانية 2nd Cycle	المدارس المستمرة Continuing Schools	مدارس الصفوف (10-12) Schools Grades (10-12)	مدارس الصفين (11-12) Schools Grades (11-12)	الإجمالي العام Grand Total
2012/2013	ذكور Male		151	139	9	46	345
	إناث Female		93	52	7	39	191
	مشترك Coed.	225		281			506
	الإجمالي Total	225	244	472	16	85	1042
2013/2014	ذكور Male		153	135	11	45	344
	إناث Female		93	52	7	39	191
	مشترك Coed.	228		279			507
	الإجمالي Total	228	246	466	18	84	1042
2014/2015	ذكور Male		157	131	18	39	345
	إناث Female		93	53	18	28	192
	مشترك Coed.	234		277			511
	الإجمالي Total	234	250	461	36	67	1048
2015/2016	ذكور Male		289		32	24	345
	إناث Female		146		28	19	193
	مشترك Coed.	249	6	275			530
	الإجمالي Total	249	441	275	60	43	1068
2016/2017	ذكور Male		162	132	39	19	352
	إناث Female		102	71	42	12	227
	مشترك Coed.	264		257			521
	الإجمالي Total	264	264	460	81	31	1100
2017/2018	ذكور Male		168	127	44	15	354
	إناث Female		105	49	45	10	209
	مشترك Coed.	276		286			562
	الإجمالي Total	276	273	462	89	25	1125
2018/2019	ذكور Male		171	130	49	13	363
	إناث Female		107	50	52	7	216
	مشترك Coed.	280		290			570
	الإجمالي Total	280	278	470	101	20	1149
2019/2020	ذكور Male		171	135	47	12	365
	إناث Female		112	50	52	6	220
	مشترك Coed.	293		285			578
	الإجمالي Total	293	283	470	99	18	1163
2020/2021	ذكور Male		172	136	53	8	369
	إناث Female		110	64	44	5	223
	مشترك Coed.	303		287			590
	الإجمالي Total	303	282	487	97	13	1182
2021/2022	ذكور Male		174	138	52	8	372
	إناث Female		113	67	41	6	227
	مشترك Coed.	320		284			604
	الإجمالي Total	320	287	489	93	14	1203

تطور بيانات المدارس الحكومية المسائية حسب الجنس والمديرية التعليمية والعام الدراسي من ٢٠١٢/٢٠١٣ إلى ٢٠٢١/٢٠٢٢م
Development of Evening Government schools Data by Gender and Educational Directorate and school year from 2012/ 2013 to 20212022/

2021/ 2022	2020 /2021	2019 /2020	2018 /2019	2017 /2018	2016 /2017	2015 /2016	2014 /2015	2013/ 2014	2012/ 2013	العام الدراسي school year الجنس Gender	المديريات التعليمية Educational Directorate
3	3	3	4	5	3	4	3	3	6	ذكور Male	مسقط
4	4	4	4	3	1	3		1	3	إناث Female	Muscat
11	8	7	6	7	6	8	6	2	5	مشترك Coed.	
18	15	14	14	15	10	15	9	6	14	الإجمالي Total	
					1	1	1	2	4	ذكور Male	شمال الباطنة
5	4	2	2	1						إناث Female	AL Batinah North
14	10	6	2	2					5	مشترك Coed.	
19	14	8	4	3	1	1	1	2	9	الإجمالي Total	
1		1	1	1	1	1	2	2	4	ذكور Male	جنوب الباطنة
						1				إناث Female	AL Batinah South
11	7	5	1	1	1	1				مشترك Coed.	
12	7	6	2	2	2	3	2	2	4	الإجمالي Total	
3	3	1					1	2	2	ذكور Male	الداخلية
	1	1	2	2						إناث Female	Ad Dakhliyah
3	1	1							1	مشترك Coed.	
6	5	3	2	2	0	0	1	2	3	الإجمالي Total	
		1	1	1	1	1	3	4	5	ذكور Male	جنوب الشرقية
1	1	1	1	1	1	1				إناث Female	Ash Sharqiyah South
3										مشترك Coed.	
4	1	2	2	2	2	2	3	4	5	الإجمالي Total	
1	1	1	1	1	1	1	1	2	2	ذكور Male	شمال الشرقية
							1	1	1	إناث Female	Ash Sharqiyah North
				1	1	1	2	2	2	مشترك Coed.	
1	1	1	1	2	2	2	4	5	5	الإجمالي Total	
										ذكور Male	البريمي
										إناث Female	AL Buraymi
1										مشترك Coed.	
1	0	0	0	0	0	0	0	0	0	الإجمالي Total	
										ذكور Male	الظاهرة
										إناث Female	Adh Dhahirah
			1	1						مشترك Coed.	
0	0	0	1	1	0	0	0	0	0	الإجمالي Total	
6	5	2	2	2	5	7	7	8	10	ذكور Male	ظفار
1	1	1	1	1	1	1	1	1	1	إناث Female	Dhofar
6	4	3	4	5	5	2	2	3	3	مشترك Coed.	
13	10	6	7	8	11	10	10	12	14	الإجمالي Total	
										ذكور Male	الوســـطى
										إناث Female	AL Wusta
										مشترك Coed.	
0	0	0	0	0	0	0	0	0	0	الإجمالي Total	
										ذكور Male	مسندم
										إناث Female	Musandam
1	1	1	1	1	1	1	1	1	1	مشترك Coed.	
1	1	1	1	1	1	1	1	1	1	الإجمالي Total	
14	12	9	9	10	12	15	18	23	33	ذكور Male	الإجمالي
11	11	9	10	8	3	6	2	3	5	إناث Female	Total
50	31	23	15	18	14	13	11	8	17	مشترك Coed.	
75	54	41	34	36	29	34	31	34	55	الإجمالي Total	

تطور مدارس الصفوف (١-٤) التي تطبق برنامج صعوبات التعلم للعام الدراسي من ٢٠١٢/٢٠١٣ إلى ٢٠٢١/٢٠٢٢ م
Evolvement of Percentage of Schools with Grades (1-4) Implementing Special Education Program in school year from 2012/2013 to 2021/2022

2021/2022		2020/2021		2019/2020		2018/2019		2017/2018		2016/2017		2015/2016		2014/2015		2013/2014		2012/2013		المديرية التعليمية Educational directorates
النسبة	العدد	النسبة	العدد	النسبة	العدد	النسبة	العدد	النسبة	العدد	النسبة	العدد	النسبة	العدد	النسبة	العدد	النسبة	العدد	النسبة	العدد	
74.1%	60	77.9%	60	86.5%	64	86.3%	63	87.5%	63	83.3%	60	88.1%	59	72.3%	47	93.8%	61	81.4%	57	مسقط Muscat
78.4%	80	82.0%	82	87.2%	82	89.1%	82	84.4%	76	84.9%	73	87.5%	70	96.1%	74	96.2%	75	91.1%	72	شمال الباطنة AL Batinah North
88.7%	63	82.6%	57	86.4%	57	86.7%	52	88.1%	52	77.2%	44	82.5%	47	91.1%	51	91.1%	51	86.4%	51	جنوب الباطنة AL Batinah South
65.4%	51	77.6%	59	87.1%	61	85.3%	58	89.6%	60	85.7%	60	82.1%	55	90.9%	60	98.5%	65	94.2%	65	الداخلية Ad Dakhliyah
69.6%	32	81.4%	35	83.3%	35	81.0%	34	83.3%	35	86.0%	37	88.4%	38	87.0%	40	88.9%	40	93.3%	42	جنوب الشرقية Ash Sharqiyah South
90.2%	37	100.0%	42	100.0%	41	92.5%	37	92.5%	37	69.2%	27	84.2%	32	88.4%	38	82.6%	38	78.0%	39	شمال الشرقية Ash Sharqiyah North
72.2%	13	76.5%	13	76.5%	13	94.1%	16	76.5%	13	87.5%	14	81.3%	13	75.0%	12	100.0%	16	75.0%	12	البريمي AL Buraymi
92.9%	39	97.6%	41	100.0%	42	97.5%	39	97.5%	39	97.5%	39	95.0%	38	97.4%	38	97.4%	38	97.4%	37	الظاهرة Adh Dhahirah
50.5%	48	50.5%	47	51.6%	47	70.3%	64	56.5%	52	57.1%	52	58.4%	52	64.1%	59	58.4%	52	51.5%	50	ظفار Dhofar
36.4%	8	36.4%	8	42.9%	9	77.3%	17	72.7%	16	72.7%	16	75.0%	15	100.0%	20	80.0%	16	75.0%	15	الوسطى AL Wusta
88.9%	8	88.9%	8	100.0%	8	100.0%	9	100.0%	8	75.0%	6	85.7%	6	75.0%	6	100.0%	7	87.5%	7	مسندم Musandam
72.6%	439	76.6%	452	82.5%	467	85.0%	471	82.1%	451	78.7%	428	81.1%	425	84.3%	445	87.1%	459	81.1%	447	الإجمالي Total

المدارس الحكومية التي تطبق برنامج صعوبات التعلم حسب المديرية التعليمية والعام الدراسي من ٢٠١٢/٢٠١٣ إلى ٢٠٢١/٢٠٢٢ م
Schools Implementing Special Education Program by Educational Directorate and school year from 2012/ 2013 to 20212022/

2021/2022	2020/2021	2019/2020	2018/2019	2017/2018 2018/2019	2016/2017	2015/2016	2014/2015	2013/2014	2012/2013	المديريات التعليمية Educational Directorates
86	60	90	89	89	87	83	61	82	80	مسقط Muscat
113	82	109	109	105	103	105	104	105	105	شمال الباطنة AL Batinah North
96	57	79	75	75	80	73	71	73	73	جنوب الباطنة AL Batinah South
68	59	84	81	83	82	82	81	86	86	الداخليـــة Ad Dakhliyah
44	35	47	45	46	50	49	49	49	53	جنوب الشرقية Ash Sharqiyah South
43	48	56	52	52	43	49	51	50	49	شمال الشرقية Ash Sharqiyah North
19	13	19	22	35	20	19	17	19	18	البريمي AL Buraymi
49	41	52	50	52	50	49	49	49	48	الظاهرة Adh Dhahirah
63	47	64	79	67	67	72	73	72	63	ظفار Dhofar
9	8	9	17	17	17	16	23	16	16	الوســـطى AL Wusta
10	8	10	10	10	9	10	11	10	12	مسندم Musandam
600	458	619	629	631	608	607	590	611	603	الإجمالي Total

تابع الفصل الأول: البيانـات الإحصائية للمدارس الحكومية
Chapter One (Continue): Statistical Data for Government Schools

ثالثا: الشعب الدراسية
Third: School Classes

الشعب الدراسية في المدارس الحكومية حسب الصف والجنس والمديرية التعليمية في العام الدراسي ٢٠٢١/٢٠٢٢م
School Classes in Government Schools by Grade, Gender and Educational Directorate in the school year 2021/2022

الإجمالي العام Grand Total	الإجمالي Total	الصفان (11 - 12) Grades		الإجمالي Total	الصفوف (5 - 10) Grades						الإجمالي Total	الصفوف (1- 4) Grades				الجنس Gender	المديرية التعليمية Educational Directorate
		الثاني عشر Grade 12	الحادي عشر Grade 11		العاشر Grade 10	التاسع Grade 9	الثامن Grade 8	السابع Grade 7	السادس Grade 6	الخامس Grade 5		الرابع Grade 4	الثالث Grade 3	الثاني Grade 2	الأول Grade 1		
1278	286	141	145	992	148	160	169	170	169	176	0					ذكور Male	مسقـــط Muscat
1306	298	145	153	1008	149	161	167	180	175	176	0					إناث Female	
1603	0			0							1603	379	409	407	408	مشترك Coed	
4187	584	286	298	2000	297	321	336	350	344	352	1603	379	409	407	408	الإجمالي Total	
1334	299	146	153	1035	147	154	175	188	182	189	0					ذكور Male	شمال الباطنة AL Batinah North
1338	288	141	147	1050	142	157	176	186	189	200	0					إناث Female	
2019	10	5	5	40	5	7	7	7	7	7	1969	445	495	506	523	مشترك Coed	
4691	597	292	305	2125	294	318	358	381	378	396	1969	445	495	506	523	الإجمالي Total	
882	212	108	104	670	96	102	117	122	115	118	0					ذكور Male	جنوب الباطنة AL Batinah South
881	207	107	100	674	95	103	116	120	118	122	0					إناث Female	
1291	13	6	7	32	4	6	5	6	6	5	1246	289	303	316	338	مشترك Coed	
3054	432	221	211	1376	195	211	238	248	239	245	1246	289	303	316	338	الإجمالي Total	
1061	264	133	131	797	122	125	137	140	132	141	0					ذكور Male	الداخليـــة Ad Dakhliyah
1039	246	122	124	793	118	124	126	138	143	144	0					إناث Female	
1402	8	4	4	30	5	5	5	5	5	5	1364	322	341	347	354	مشترك Coed	
3502	518	259	259	1620	245	254	268	283	280	290	1364	322	341	347	354	الإجمالي Total	
570	135	67	68	435	67	67	73	76	75	77	0					ذكور Male	جنوب الشرقية Ash Sharqiyah South
609	142	69	73	467	69	74	76	83	83	82	0					إناث Female	
786	6	3	3	18	3	3	3	3	3	3	762	181	189	193	199	مشترك Coed	
1965	283	139	144	920	139	144	152	162	161	162	762	181	189	193	199	الإجمالي Total	
605	144	70	74	461	68	75	76	81	79	82	0					ذكور Male	شمال الشرقية Ash Sharqiyah North
591	135	69	66	456	67	68	74	83	81	83	0					إناث Female	
746	0			0							746	172	186	195	193	مشترك Coed	
1942	279	139	140	917	135	143	150	164	160	165	746	172	186	195	193	الإجمالي Total	
178	44	25	19	134	20	21	24	24	23	22	0					ذكور Male	البريمي AL Buraymi
188	47	22	25	141	23	22	23	26	25	22	0					إناث Female	
223	1	1	0	6	0	0	1	1	2	2	216	55	56	54	51	مشترك Coed	
589	92	48	44	281	43	43	48	51	50	46	216	55	56	54	51	الإجمالي Total	
439	113	56	57	326	47	51	54	58	55	61	0					ذكور Male	الظاهـرة Adh Dhahirah
439	104	50	54	335	47	54	56	58	58	62	0					إناث Female	
590	4	2	2	32	4	5	5	5	6	7	554	134	138	139	143	مشترك Coed	
1468	221	108	113	693	98	110	115	121	119	130	554	134	138	139	143	الإجمالي Total	
592	131	64	67	461	69	72	77	79	81	83	0					ذكور Male	ظفـــار Dhofar
619	151	73	78	468	68	72	79	82	81	86	0					إناث Female	
1110	68	36	32	226	35	39	38	37	40	37	816	193	204	210	209	مشترك Coed	
2321	350	173	177	1155	172	183	194	198	202	206	816	193	204	210	209	الإجمالي Total	
98	24	11	13	74	12	12	13	12	12	13	0					ذكور Male	الوسطـــى AL Wusta
106	26	13	13	80	14	13	13	13	13	14	0					إناث Female	
205	18	10	8	60	10	10	10	10	10	10	127	33	32	31	31	مشترك Coed	
409	68	34	34	214	36	35	36	35	35	37	127	33	32	31	31	الإجمالي Total	
86	20	11	9	66	11	10	11	12	11	11	0					ذكور Male	مسنـــدم Musandam
80	19	9	10	61	10	10	9	10	11	11	0					إناث Female	
102	2	1	1	6	1	1	1	1	1	1	94	22	23	24	25	مشترك Coed	
268	41	21	20	133	22	21	21	23	23	23	94	22	23	24	25	الإجمالي Total	
7123	1672	832	840	5451	807	849	926	962	934	973	0	0	0	0	0	ذكور Male	الإجمالي Total
7196	1663	820	843	5533	802	858	915	979	977	1002	0	0	0	0	0	إناث Female	
10077	130	68	62	450	67	76	75	75	80	77	9497	2225	2376	2422	2474	مشترك Coed	
24396	3465	1720	1745	11434	1676	1783	1916	2016	1991	2052	9497	2225	2376	2422	2474	الإجمالي العام Grand Total	

الشعب الدراسية في المدارس الحكومية حسب المديرية التعليمية في العام الدراسي ٢٠٢١/٢٠٢٢م

School Classes in Government Schools by Educational Directorate in the school year 2021/2022

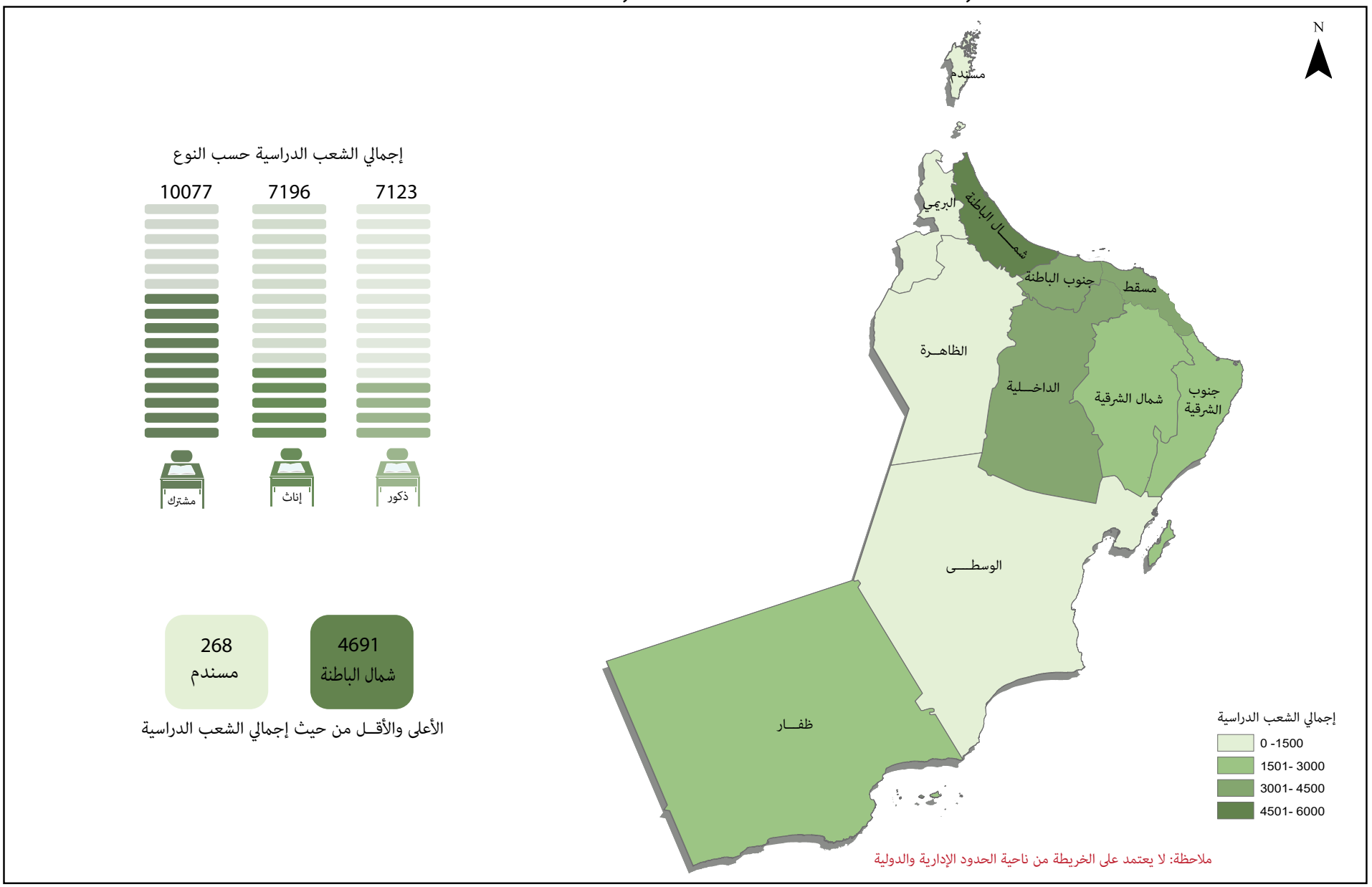

الشعب الدراسية حسب الحلقة والجنس والمديرية التعليمية للمدارس الحكومية في العام الدراسي ٢٠٢١/٢٠٢٢م
School Classes in Government Schools by Cycle, Gender and Educational Directorate in the school year 2021/2022

المديرية التعليمية Educational Directorate	الجنس Gender	الحلقة الاولى 1st Cycle		الحلقة الثانية 2nd Cycle								
		(1-3)	(1-4)	5	(5-6)	(5-7)	(5-8)	(5-9)	(5-10)	(6-9)	(6-10)	(7-9)	(7-10)	(8-9)	(8-10)
مسقـــط Muscat	ذكور Male			34	42	19	17	276	201	109	70	33	22		19
	إناث Female				94	89	38	165	74	20	25	29	102	21	57
	مشترك Coed.		1369												
	الإجمالي Total	0	1369	34	136	108	55	441	275	129	95	62	124	21	76
شمال الباطنة AL Batinah North	ذكور Male					26	136	433	210						25
	إناث Female					16	39	524	92						
	مشترك Coed.		1689												
	الإجمالي Total	0	1689	0	0	42	175	957	302	0	0	0	0	0	25
جنوب الباطنة AL Batinah South	ذكور Male					48		279	113						42
	إناث Female						46	188	63						
	مشترك Coed.		971												
	الإجمالي Total	0	971	0	0	48	46	467	176	0	0	0	0	0	42
الداخليـــة Ad Dakhliyah	ذكور Male				34			265	175			49			
	إناث Female							91	168			18			
	مشترك Coed.		948												
	الإجمالي Total	0	948	0	34	0	0	356	343	0	0	67	0	0	0
جنوب الشرقية Ash Sharqiyah South	ذكور Male						54	102	64						
	إناث Female				26		46	33				35			
	مشترك Coed.		497												
	الإجمالي Total	0	497	0	26	0	100	135	64	0	0	35	0	0	0
شمال الشرقية Ash Sharqiyah North	ذكور Male						26	121	86						
	إناث Female							124	55						
	مشترك Coed.	18	505												
	الإجمالي Total	18	505	0	0	0	26	245	141	0	0	0	0	0	0
البريمي AL Buraymi	ذكور Male					44		77						27	
	إناث Female														
	مشترك Coed.		181												
	الإجمالي Total	0	181	0	0	44	0	77	0	0	0	0	0	27	0
الظاهـرة Adh Dhahirah	ذكور Male					26		67	28						15
	إناث Female						16	37	35						
	مشترك Coed.		303												
	الإجمالي Total	0	303	0	0	26	16	104	63	0	0	0	0	0	15
ظفـــار Dhofar	ذكور Male						40	102	93						
	إناث Female				14			101	75				24		
	مشترك Coed.		512												
	الإجمالي Total	0	512	0	14	0	40	203	168	0	0	0	24	0	0
الوسطـــى AL Wusta	ذكور Male														
	إناث Female														
	مشترك Coed.														
	الإجمالي Total	0	0	0	0	0	0	0	0	0	0	0	0	0	0
مسنـــدم Musandam	ذكور Male							24							
	إناث Female														
	مشترك Coed.		61												
	الإجمالي Total	0	61	0	0	0	0	24	0	0	0	0	0	0	0
الإجمالي Total	ذكور Male	0	0	34	76	163	273	1669	970	109	70	82	22	27	101
	إناث Female	0	0	0	134	105	185	1340	562	20	25	82	126	21	57
	مشترك Coed.	18	7036	0	0	0	0	0	0	0	0	0	0	0	0
	الإجمالي العام Grand Total	18	7036	34	210	268	458	3009	1532	129	95	164	148	48	158

تابع: الشعب الدراسية حسب الحلقة والجنس والمديرية التعليمية للمدارس الحكومية في العام الدراسي ٢٠٢١/٢٠٢٢م
Continue:School Classes in Government Schools by Cycle, Gender and Educational Directorate in the school year 2021/2022

الإجمالي العام Grand Total	مدارس الصفين (١١-١٢) Schools Grades (11-12)	مدارس الصفوف (١٠-١٢) Schools Grades (10-12)	المدارس المستمرة Continuing Shcools											الجنس Gender	المديرية التعليمية Educational Directorate
			(9-12)	(8-12)	(7-11)	(6-12)	(5-12)	(1-12)	(1-10)	(1-9)	(1-8)	(1-7)	(1-6)	(1-5)	
1278	20	295	32				84			5					ذكور Male
1306	70	203	78		33			54	55	86	4			9	إناث Female
1603								52	53	102	7			20	مشترك Coed.
4187	90	498	110	0	33	0	84	106	108	193	11	0	0	29	الإجمالي Total
1334	29	250	112				96	17							ذكور Male
1338		238	136	20			43	75	18	102	28	7			إناث Female
2019								124	49	105	31	21			مشترك Coed.
4691	29	488	248	20	0	0	139	216	67	207	59	28	0	0	الإجمالي Total
882	25	156	24				190			5					ذكور Male
881		65	155				149	54	45	37	70			9	إناث Female
1291								109	64	45	85			17	مشترك Coed.
3054	25	221	179	0	0	0	339	163	109	87	155	0	0	26	الإجمالي Total
1061	27	206					283	16	6						ذكور Male
1039	27	149	23	22			202	57	99	131	12	19	21		إناث Female
1402								98	125	138	22	12	59		مشترك Coed.
3502	54	355	23	22	0	0	485	171	230	269	34	31	80	0	الإجمالي Total
570		71	44				235								ذكور Male
609		53	51			31	125	140	38	17	9			5	إناث Female
786								170	47	32	22			18	مشترك Coed.
1965	0	124	95	0	0	31	360	310	85	49	31	0	0	23	الإجمالي Total
605	13	63	27				247	16	6						ذكور Male
591		90	14				147	78	33	35	10	5			إناث Female
746								76	51	63	21	12			مشترك Coed.
1942	13	153	41	0	0	0	394	170	90	98	31	17	0	0	الإجمالي Total
178		37					24	46							ذكور Male
188		44					13	54							إناث Female
223								42							مشترك Coed.
589	0	81	0	0	0	0	37	142	0	0	0	0	0	0	الإجمالي Total
439	16	45					231	6		5					ذكور Male
439	13	21	25				125	88	46	5	14	14			إناث Female
590								117	89	18	28	35			مشترك Coed.
1468	29	66	25	0	0	0	356	211	135	28	42	49	0	0	الإجمالي Total
592		74	10				273								ذكور Male
619	19	69					113	182	12	10					إناث Female
1110								546	39	13					مشترك Coed.
2321	19	143	10	0	0	0	386	728	51	23	0	0	0	0	الإجمالي Total
98							43	55							ذكور Male
106								100		6					إناث Female
205								177	20	8					مشترك Coed.
409	0	0	0	0	0	0	43	332	20	14	0	0	0	0	الإجمالي Total
86		14					48								ذكور Male
80		13					22	24		21					إناث Female
102								33		8					مشترك Coed.
268	0	27	0	0	0	0	70	57	0	29	0	0	0	0	الإجمالي Total
7123	130	1211	249	0	0	0	1754	156	12	15	0	0	0	0	ذكور Male
7196	129	945	482	42	33	31	939	906	346	450	147	45	21	23	إناث Female
10077	0	0	0	0	0	0	0	1544	537	532	216	80	59	55	مشترك Coed.
24396	259	2156	731	42	33	31	2693	2606	895	997	363	125	80	78	الإجمالي العام Grand Total

الشعب الدراسية حسب نوع المدرسة والجنس والمديرية التعليمية والجنسية في العام الدراسي ٢٠٢١ /٢٠٢٢م
School Classes by Type of School, Gender, Nationality and Educational Directorate in the school year 2021/2022

المديرية التعليمية Directorate Educational	الجنس Gender	الحلقة الأولى First Cycle	الحلقة الثانية Second Cycle	المدارس المستمرة Contiuning Schools	الصفوف (10-12) Grades	الصفان (11-12) Grades	الإجمالي العام Grand Total
مسقط Muscat	ذكور Male		842	121	295	20	1278
	إناث Famle		714	319	203	70	1306
	مشترك Coed.	1369		234			1603
	الإجمالي Total	1369	1556	674	498	90	4187
شمال الباطنة AL Batinah North	ذكور Male		830	225	250	29	1334
	إناث Famle		671	429	238		1338
	مشترك Coed.	1689		330			2019
	الإجمالي Total	1689	1501	984	488	29	4691
جنوب الباطنة AL Batinah South	ذكور Male		482	219	156	25	882
	إناث Famle		297	519	65		881
	مشترك Coed.	971		320			1291
	الإجمالي Total	971	779	1058	221	25	3054
الداخليـــة Ad Dakhliyah	ذكور Male		523	305	206	27	1061
	إناث Famle		277	586	149	27	1039
	مشترك Coed.	948		454			1402
	الإجمالي Total	948	800	1345	355	54	3502
جنوب الشرقية Ash Sharqiyah South	ذكور Male		220	279	71		570
	إناث Famle		140	416	53		609
	مشترك Coed.	497		289			786
	الإجمالي Total	497	360	984	124	0	1965
شمال الشرقية Ash Sharqiyah North	ذكور Male		233	296	63	13	605
	إناث Famle		179	322	90		591
	مشترك Coed.	523		223			746
	الإجمالي Total	523	412	841	153	13	1942
البريمي Al Buraymi	ذكور Male		71	70	37		178
	إناث Famle		77	67	44		188
	مشترك Coed.	181		42			223
	الإجمالي Total	181	148	179	81	0	589
الظاهرة Adh Dhahirah	ذكور Male		136	242	45	16	439
	إناث Famle		88	317	21	13	439
	مشترك Coed.	303		287			590
	الإجمالي Total	303	224	846	66	29	1468
ظفار Dhofar	ذكور Male		235	283	74		592
	إناث Famle		214	317	69	19	619
	مشترك Coed.	512		598			1110
	الإجمالي Total	512	449	1198	143	19	2321
الوســـطى AL Wusta	ذكور Male			98			98
	إناث Famle			106			106
	مشترك Coed.			205			205
	الإجمالي Total	0	0	409	0	0	409
مسندم Musandam	ذكور Male		24	48	14		86
	إناث Famle			67	13		80
	مشترك Coed.	61		41			102
	الإجمالي Total	61	24	156	27	0	268
الإجمالي Total	ذكور Male	0	3596	2186	1211	130	7123
	إناث Famle	0	2657	3465	945	129	7196
	مشترك Coed.	7054	0	3023	0	0	10077
	الإجمالي Total	7054	6253	8674	2156	259	24396

الشعب في المدارس المسائية حسب الحلقة والجنس والمديرية التعليمية والجنسية في العام الدراسي ٢٠٢١ /٢٠٢٢م
School Classes in Evening Schools by School Cycle, Gender and Educational Directorate in the school year 2021/2022

الإجمالي العام Grand Total	الصفان (12-11) Grades	الصفوف (12 -10) Grades	المدارس المستمرة Contiuning Schools	الحلقة الثانية Second Cycle	الحلقة الأولى First Cycle	الجنس Gender	المديرية التعليمية Educational Directorate
76				76		ذكور Male	مسقط Muscat
138			25	113		إناث Famle	
250			16		234	مشترك Coed.	
464	0	0	41	189	234	الإجمالي Total	
0						ذكور Male	شمال الباطنة AL Batinah North
66				66		إناث Famle	
262					262	مشترك Coed.	
328	0	0	0	66	262	الإجمالي Total	
25				25		ذكور Male	جنوب الباطنة AL Batinah South
9			9			إناث Famle	
225			17		208	مشترك Coed.	
259	0	0	26	25	208	الإجمالي Total	
28				28		ذكور Male	الداخليـــة Ad Dakhliyah
11			11			إناث Famle	
64			15		49	مشترك Coed.	
103	0	0	26	28	49	الإجمالي Total	
0						ذكور Male	جنوب الشرقية Ash Sharqiyah South
26				26		إناث Famle	
48					48	مشترك Coed.	
74	0	0	0	26	48	الإجمالي Total	
6				6		ذكور Male	شمال الشرقية Ash Sharqiyah North
0						إناث Famle	
0						مشترك Coed.	
6	0	0	0	6	0	الإجمالي Total	
0						ذكور Male	البريمي Al Buraymi
0						إناث Famle	
22					22	مشترك Coed.	
22	0	0	0	0	22	الإجمالي Total	
0						ذكور Male	الظاهرة Adh Dhahirah
0						إناث Famle	
0						مشترك Coed.	
0	0	0	0	0	0	الإجمالي Total	
84			24	60		ذكور Male	ظفار Dhofar
13				13		إناث Famle	
100					100	مشترك Coed.	
197	0	0	24	73	100	الإجمالي Total	
0						ذكور Male	الوســـطى AL Wusta
0						إناث Famle	
0						مشترك Coed.	
0	0	0	0	0	0	الإجمالي Total	
0						ذكور Male	مسندم Musandam
8			8			إناث Famle	
6			6			مشترك Coed.	
14	0	0	14	0	0	الإجمالي Total	
219	0	0	24	195	0	ذكور Male	الإجمالي Total
271	0	0	53	218	0	إناث Famle	
977	0	0	54	0	923	مشترك Coed.	
1467	0	0	131	413	923	الإجمالي Total	

الشعب الدراسية حسب أدنى وأعلى صف للمدارس الحكومية للعام الدراسي ٢٠٢١/٢٠٢٢م
School Classes in Government Schools by Max. Grade and Min. Grade in the school year 2021/2022

أعلى صف Max Grade / أدنى صف Min Grade	الثاني Grade 2	الثالث Grade 3	الرابع Grade 4	الخامس Grade 5	السادس Grade 6	السابع Grade 7	الثامن Grade 8	التاسع Grade 9	العاشر Grade 10	الحادي عشر Grade 11	الثاني عشر Grade 12	الإجمالي Total
الأول Grade 1		18	7036	78	80	125	363	997	895		2606	12198
الثاني Grade 2												0
الثالث Grade 3												0
الرابع Grade 4												0
الخامس Grade 5				34	210	268	458	3009	1532		2693	8204
السادس Grade 6								129	95		31	255
السابع Grade 7								164	148	33		345
الثامن Grade 8								48	158		42	248
التاسع Grade 9											731	731
العاشر Grade 10											2156	2156
الحادي عشر Grade 11											259	259
الإجمالي Total	0	18	7036	112	290	393	821	4347	2828	33	8518	24396

معدل (طالب/شعبة) في المدارس الحكومية حسب المديرية التعليمية والصف للعام الدراسي ٢٠٢١/٢٠٢٢م
Student to classroom ratio in Government Schools by to Educational Directorates and Grade in the school year 2021/2022

المديريات التعليمية Educational Directorates	الصف Grade	الأول Grade 1	الثاني Grade 2	الثالث Grade 3	الرابع Grade 4	الصفوف (1-4) Grades	الخامس Grade 5	السادس Grade 6	السابع Grade 7	الثامن Grade 8	التاسع Grade 9	العاشر Grade 10	الصفوف (5-10) Grades	الحادي عشر Grade 11	الثاني عشر Grade 12	الصفان (11-12) Grades	الإجمالي Total
مسقط Muscat	الطلبة Students	11971	11925	12092	11317	47305	11087	11054	11539	10857	10313	9766	64616	9379	9132	18511	130432
	الشعب Class	408	407	409	379	1603	352	344	350	336	321	297	2000	298	286	584	4187
	طالب/ شعبة stud/class	29	29	30	30	30	31	32	33	32	32	33	32	31	32	32	31
شمال الباطنة AL Batinah North	الطلبة Students	15049	14893	14721	13083	57746	12130	11933	12066	11023	9738	9101	65991	9018	8884	17902	141639
	الشعب Class	523	506	495	445	1969	396	378	381	358	318	294	2125	305	292	597	4691
	طالب/ شعبة stud/class	29	29	30	29	29	31	32	32	31	31	31	31	30	30	30	30
جنوب الباطنة AL Batinah South	الطلبة Students	9825	9251	9135	8459	36670	7804	7565	7753	7184	6338	6149	42793	5965	6236	12201	91664
	الشعب Class	338	316	303	289	1246	245	239	248	238	211	195	1376	211	221	432	3054
	طالب/ شعبة stud/class	29	29	30	29	29	32	32	31	30	30	32	31	28	28	28	30
الداخليـــة Ad Dakhliyah	الطلبة Students	10253	10189	10042	9379	39863	8760	8443	8702	8102	7532	7242	48781	7363	7323	14686	103330
	الشعب Class	354	347	341	322	1364	290	280	283	268	254	245	1620	259	259	518	3502
	طالب/ شعبة stud/class	29	29	29	29	29	30	30	31	30	30	30	30	28	28	28	30
جنوب الشرقية Ash Sharqiyah South	الطلبة Students	6300	6013	5813	5472	23598	5122	5029	5138	4734	4369	4164	28556	4102	3762	7864	60018
	الشعب Class	199	193	189	181	762	162	161	162	152	144	139	920	144	139	283	1965
	طالب/ شعبة stud/class	32	31	31	30	31	32	31	32	31	30	30	31	28	27	28	31
شمال الشرقية Ash Sharqiyah North	الطلبة Students	5679	5426	5245	4978	21328	4683	4464	4523	4224	3978	3704	25576	3594	3664	7258	54162
	الشعب Class	193	195	186	172	746	165	160	164	150	143	135	917	140	139	279	1942
	طالب/ شعبة stud/class	29	28	28	29	29	28	28	28	28	28	27	28	26	26	26	28
البريمي AL Buraymi	الطلبة Students	1393	1367	1450	1355	5565	1212	1265	1236	1201	1041	1001	6956	1027	1008	2035	14556
	الشعب Class	51	54	56	55	216	46	50	51	48	43	43	281	44	48	92	589
	طالب/ شعبة stud/class	27	25	26	25	26	26	25	24	25	24	23	25	23	21	22	25
الظاهرة Adh Dhahirah	الطلبة Students	4394	4169	4080	3872	16515	3499	3313	3266	3070	2970	2666	18784	2905	2785	5690	40989
	الشعب Class	143	139	138	134	554	130	119	121	115	110	98	693	113	108	221	1468
	طالب/ شعبة stud/class	31	30	30	29	30	27	28	27	27	27	27	27	26	26	26	28
ظفار Dhofar	الطلبة Students	5774	5676	5375	5238	22063	4965	4926	4820	4546	4019	3699	26975	3746	3374	7120	56158
	الشعب Class	209	210	204	193	816	206	202	198	194	183	172	1155	177	173	350	2321
	طالب/ شعبة stud/class	28	27	26	27	27	24	24	24	23	22	22	23	21	20	20	24
الوســطى AL Wusta	الطلبة Students	908	659	677	740	2984	686	591	577	645	520	505	3524	506	501	1007	7515
	الشعب Class	31	31	32	33	127	37	35	35	36	35	36	214	34	34	68	409
	طالب/ شعبة stud/class	29	21	21	22	23	19	17	16	18	15	14	16	15	15	15	18
مسندم Musandam	الطلبة Students	726	718	689	593	2726	592	554	516	502	456	473	3093	443	401	844	6663
	الشعب Class	25	24	23	22	94	23	23	23	21	21	22	133	20	21	41	268
	طالب/ شعبة stud/class	29	30	30	27	29	26	24	22	24	22	22	23	22	19	21	25
الإجمالي Total	الطلبة Students	72272	70286	69319	64486	276363	60540	59137	60136	56088	51274	48470	335645	48048	47070	95118	707126
	الشعب Class	2474	2422	2376	2225	9497	2052	1991	2016	1916	1783	1676	11434	1745	1720	3465	24396
	طالب/ شعبة stud/class	29	29	29	29	29	30	30	30	29	29	29	29	28	27	27	29
	النصاب المحدد Determined capacity					30							35				35

تطور الشعب الدراسية في التعليم الحكومي حسب المديرية التعليمية والجنس والعام الدراسي من ٢٠١٢/٢٠١٣ إلى ٢٠٢١/٢٠٢٢م
Development of School classes in Government Eucation by Educational Directorate, Gender and school year from 2012/ 2013 to 2021 /2022

المديرية التعليمية Educational Directorate	2012/2013				2013/2014				2014/2015				2015/2016				2016/2017				2017/2018				2018/2019				2019/2020				2020/2021				2021/2022			
school year العام الدراسي	ذكور Male	إناث Female	مشترك Coed.	الإجمالي Total	ذكور Male	إناث Female	مشترك Coed.	الإجمالي Total	ذكور Male	إناث Female	مشترك Coed.	الإجمالي Total	ذكور Male	إناث Female	مشترك Coed.	الإجمالي Total	ذكور Male	إناث Female	مشترك Coed.	الإجمالي Total	ذكور Male	إناث Female	مشترك Coed.	الإجمالي Total	ذكور Male	إناث Female	مشترك Coed.	الإجمالي Total	ذكور Male	إناث Female	مشترك Coed.	الإجمالي Total	ذكور Male	إناث Female	مشترك Coed.	الإجمالي Total	ذكور Male	إناث Female	مشترك Coed.	الإجمالي Total
مسقط Muscat	980	1021	954	2955	955	1014	1005	2974	980	1017	1044	3041	996	1062	1110	3168	1030	1098	1207	3335	1068	1148	1275	3491	1107	1191	1302	3600	1156	1221	1374	3751	1236	1269	1511	4016	1278	1306	1603	4187
شمال الباطنة AL Batinah North	1161	1156	1227	3544	1138	1141	1282	3561	1128	1130	1332	3590	1159	1126	1459	3744	1158	1136	1563	3857	1170	1153	1661	3984	1206	1187	1733	4126	1241	1224	1804	4269	1320	1290	1866	4476	1334	1338	2019	4691
جنوب الباطنة AL Batinah South	825	820	809	2454	791	800	840	2431	792	794	859	2445	791	798	918	2507	800	795	956	2551	815	809	1010	2634	830	828	1036	2694	837	847	1129	2813	849	855	1180	2884	882	881	1291	3054
الداخليـــة Ad Dakhliyah	901	891	1039	2831	891	881	1053	2825	893	877	1069	2839	921	898	1134	2953	940	918	1179	3037	964	934	1211	3109	985	954	1245	3184	1005	972	1288	3265	1047	1009	1331	3387	1061	1039	1402	3502
جنوب الشرقية Ash Sharqiyah South	533	541	566	1640	535	549	594	1678	518	536	628	1682	535	545	661	1741	538	565	678	1781	543	568	703	1814	548	569	707	1824	550	575	723	1848	571	591	753	1915	570	609	786	1965
شمال الشرقية Ash Sharqiyah North	505	500	516	1521	512	498	526	1536	514	501	542	1557	524	512	563	1599	540	519	587	1646	566	530	621	1717	556	536	644	1736	564	546	668	1778	572	551	681	1804	605	591	746	1942
البريمي AL Buraymi	135	132	168	435	130	131	172	433	146	144	167	457	153	154	181	488	163	160	174	497	156	158	195	509	157	159	215	531	170	169	213	552	176	178	215	569	178	188	223	589
الظاهرة Adh Dhahirah	425	424	447	1296	418	420	463	1301	420	411	483	1314	423	409	496	1328	420	412	513	1345	416	416	544	1376	421	417	559	1397	422	421	585	1428	453	431	597	1481	439	439	590	1468
ظفار Dhofar	552	586	802	1940	549	579	811	1939	541	567	861	1969	497	559	952	2008	496	567	987	2050	515	567	1010	2092	536	585	1003	2124	548	594	1029	2171	580	619	1077	2276	592	619	1110	2321
الوســطى AL Wusta	59	57	211	327	64	60	211	335	68	64	202	334	64	62	215	341	66	69	227	362	65	68	226	359	69	71	231	371	68	71	232	371	87	87	226	400	98	106	205	409
مسندم Musandam	81	78	66	225	79	74	69	222	78	72	72	222	77	72	72	221	76	79	78	233	81	78	81	240	81	78	82	241	80	79	85	244	83	71	109	263	86	80	102	268
الإجمالي العام Grand Total	6157	6206	6805	19168	6062	6147	7026	19235	6078	6113	7259	19450	6140	6197	7761	20098	6227	6318	8149	20694	6359	6429	8537	21325	6496	6575	8757	21828	6641	6719	9130	22490	6974	6951	9546	23471	7123	7196	10077	24396

تطور معدل (معلم/ شعبة دراسية) حسب المديريات التعليمية والعام الدراسي من ٢٠١٢/٢٠١٣ إلى ٢٠٢١/٢٠٢٢م
Evolvement of ratio of (teacher/class) by the educational directorates and school year from 2012/2013 to 2021/2022

2021/2022	2020/2021	2019/2020	2018/2019	2017/2018	2016/2017	2015/2016	2014/2015	2013/2014	2012/2013	المديرية التعليمية Educational directorates
2.3	2.3	2.4	2.5	2.5	2.6	2.6	3.4	2.7	2.6	مسقط Muscat
2.3	2.4	2.5	2.5	2.6	2.7	2.7	3.5	2.8	2.7	شمال الباطنة AL Batinah North
2.3	2.4	2.5	2.5	2.6	2.6	2.7	3.4	2.7	2.6	جنوب الباطنة AL Batinah North
2.3	2.4	2.5	2.5	2.6	2.6	2.7	3.4	2.8	2.7	الداخلية Ad Dakhliyah
2.4	2.5	2.6	2.7	2.7	2.8	2.9	3.7	2.9	2.8	جنوب الشرقية Ash Sharqiyah South
2.2	2.5	2.5	2.6	2.6	2.7	2.8	3.9	3.0	2.8	شمال الشرقية Ash Sharqiyah North
2.5	2.6	2.7	2.8	2.9	3.0	3.0	4.0	3.3	3.1	البريمي AL Buraymi
2.5	2.5	2.7	2.8	2.8	2.9	3.0	3.8	3.0	2.9	الظاهرة Adh Dhahirah
2.4	2.5	2.6	2.7	2.8	2.9	3.1	4.0	3.1	3.0	ظفار Dhofar
2.7	2.8	2.9	3.0	3.0	3.1	3.4	4.3	3.5	3.4	الوسطى AL Wusta
3.0	3.3	3.5	3.6	3.6	3.8	4.0	5.1	3.8	3.7	مسندم Musandam
2.3	2.4	2.5	2.6	2.6	2.7	2.8	3.6	2.9	2.8	الإجمالي Total

تابع الفصل الأول: البيانـات الإحصائية للمدارس الحكومية
Chapter One (Continue): Statistical Data for Government Schools

رابعا: الطلبة
Fourth: Students

الطلبة في المدارس الحكومية حسب المديرية التعليمية والجنس والصف في العام الدراسي ٢٠٢١/٢٠٢٢م
Students in Government School by Educational Directorate, Gender and Grade in the school year 2021/2022

المديرية التعليمية Educational Directorate	الجنس Gender	الصفوف (1-4) Grades (1-4)				الإجمالي Total Total	الصفوف (5-10) Grades (5-10)						الإجمالي Total Total	الصفان (11-12) Grades (11-12)		الإجمالي Total	الإجمالي Total	الإجمالي العام Grand Total
		الأول Grade 1	الثاني Grade 2	الثالث Grade 3	الرابع Grade 4		الخامس Grade 5	السادس Grade 6	السابع Grade 7	الثامن Grade 8	التاسع Grade 9	العاشر Grade 10		الحادي عشر Grade 11	الثاني عشر Grade 12			
مسقـــط Muscat	ذكور Male	6100	6069	6062	5666	23897	5521	5471	5633	5449	5137	4884	32095	4592	4548	9140	9140	65132
	إناث Female	5871	5856	6030	5651	23408	5566	5583	5906	5408	5176	4882	32521	4787	4584	9371	9371	65300
	الإجمالي Total	11971	11925	12092	11317	47305	11087	11054	11539	10857	10313	9766	64616	9379	9132	18511	18511	130432
شمال الباطنة AL Batinah North	ذكور Male	7673	7552	7441	6518	29184	6079	5984	6143	5551	4957	4604	33318	4682	4714	9396	9396	71898
	إناث Female	7376	7341	7280	6565	28562	6051	5949	5923	5472	4781	4497	32673	4336	4170	8506	8506	69741
	الإجمالي Total	15049	14893	14721	13083	57746	12130	11933	12066	11023	9738	9101	65991	9018	8884	17902	17902	141639
جنوب الباطنة AL Batinah South	ذكور Male	4945	4641	4614	4251	18451	3914	3784	3987	3678	3217	3128	21708	3044	3239	6283	6283	46442
	إناث Female	4880	4610	4521	4208	18219	3890	3781	3766	3506	3121	3021	21085	2921	2997	5918	5918	45222
	الإجمالي Total	9825	9251	9135	8459	36670	7804	7565	7753	7184	6338	6149	42793	5965	6236	12201	12201	91664
الداخلية Ad Dakhliyah	ذكور Male	5172	5227	5153	4801	20353	4466	4297	4501	4365	3963	3701	25293	3725	3850	7575	7575	53221
	إناث Female	5081	4962	4889	4578	19510	4294	4146	4201	3737	3569	3541	23488	3638	3473	7111	7111	50109
	الإجمالي Total	10253	10189	10042	9379	39863	8760	8443	8702	8102	7532	7242	48781	7363	7323	14686	14686	103330
جنوب الشرقية Ash Sharqiyah South	ذكور Male	3240	3037	2929	2804	12010	2528	2468	2548	2421	2108	2117	14190	2092	1976	4068	4068	30268
	إناث Female	3060	2976	2884	2668	11588	2594	2561	2590	2313	2261	2047	14366	2010	1786	3796	3796	29750
	الإجمالي Total	6300	6013	5813	5472	23598	5122	5029	5138	4734	4369	4164	28556	4102	3762	7864	7864	60018
شمال الشرقية Ash Sharqiyah North	ذكور Male	2904	2732	2649	2499	10784	2321	2243	2265	2224	2104	1879	13036	1851	1902	3753	3753	27573
	إناث Female	2775	2694	2596	2479	10544	2362	2221	2258	2000	1874	1825	12540	1743	1762	3505	3505	26589
	الإجمالي Total	5679	5426	5245	4978	21328	4683	4464	4523	4224	3978	3704	25576	3594	3664	7258	7258	54162
البريمي AL Buraymi	ذكور Male	708	674	722	696	2800	583	636	624	601	519	516	3479	464	579	1043	1043	7322
	إناث Female	685	693	728	659	2765	629	629	612	600	522	485	3477	563	429	992	992	7234
	الإجمالي Total	1393	1367	1450	1355	5565	1212	1265	1236	1201	1041	1001	6956	1027	1008	2035	2035	14556
الظاهرة Adh Dhahirah	ذكور Male	2250	2089	2053	1988	8380	1782	1662	1688	1594	1506	1409	9641	1475	1461	2936	2936	20957
	إناث Female	2144	2080	2027	1884	8135	1717	1651	1578	1476	1464	1257	9143	1430	1324	2754	2754	20032
	الإجمالي Total	4394	4169	4080	3872	16515	3499	3313	3266	3070	2970	2666	18784	2905	2785	5690	5690	40989
ظفـــار Dhofar	ذكور Male	2901	2809	2738	2649	11097	2415	2435	2359	2268	1973	1860	13310	1746	1612	3358	3358	27765
	إناث Female	2873	2867	2637	2589	10966	2550	2491	2461	2278	2046	1839	13665	2000	1762	3762	3762	28393
	الإجمالي Total	5774	5676	5375	5238	22063	4965	4926	4820	4546	4019	3699	26975	3746	3374	7120	7120	56158
الوسطـــى AL Wusta	ذكور Male	433	311	350	371	1465	341	297	326	341	268	260	1833	260	257	517	517	3815
	إناث Female	475	348	327	369	1519	345	294	251	304	252	245	1691	246	244	490	490	3700
	الإجمالي Total	908	659	677	740	2984	686	591	577	645	520	505	3524	506	501	1007	1007	7515
مسنـــدم Musandam	ذكور Male	346	379	342	286	1353	291	272	275	281	234	255	1608	214	205	419	419	3380
	إناث Female	380	339	347	307	1373	301	282	241	221	222	218	1485	229	196	425	425	3283
	الإجمالي Total	726	718	689	593	2726	592	554	516	502	456	473	3093	443	401	844	844	6663
الإجمالي Total	ذكور Male	36672	35520	35053	32529	139774	30241	29549	30349	28773	25986	24613	169511	24145	24343	48488	48488	357773
	إناث Female	35600	34766	34266	31957	136589	30299	29588	29787	27315	25288	23857	166134	23903	22727	46630	46630	349353
	الإجمالي العام Grand Total	72272	70286	69319	64486	276363	60540	59137	60136	56088	51274	48470	335645	48048	47070	95118	95118	707126

الطلبة في المدارس الحكومية حسب الحلقة والجنس والمديرية التعليمية في العام الدراسي ٢٠٢١/٢٠٢٢م
Students in Government School by Cycle, Gender and Educational Directorate in the school year 2021/2022

المديرية التعليمية Educational Directorate	الجنس Gender		الحلقة الاولى 1st Cycle		الحلقة الثانية 2nd Cycle									
			(1-3)	(1-4)	5	(5-6)	(5-7)	(5-8)	(5-9)	(5-10)	(6-9)	(6-10)	(7-9)	(7-10)	(8-9)	(8-10)
مسقـــط Muscat	ذكور	Male		20742	1077	1450	624	581	9067	6130	3555	2539	1118	839		598
	إناث	Female		20406		3191	3158	1165	5517	2113	584	892	1113	3581	610	2105
	الإجمالي	Total	0	41148	1077	4641	3782	1746	14584	8243	4139	3431	2231	4420	610	2703
شمال الباطنة AL Batinah North	ذكور	Male		25477			861	4451	14425	6713						807
	إناث	Female		24949			482	1242	17157	2805						
	الإجمالي	Total	0	50426	0	0	1343	5693	31582	9518	0	0	0	0	0	807
جنوب الباطنة AL Batinah South	ذكور	Male		14761			1649		9304	3587						1452
	إناث	Female		14590				1575	6513	1838						
	الإجمالي	Total	0	29351	0	0	1649	1575	15817	5425	0	0	0	0	0	1452
الداخلية Ad Dakhliyah	ذكور	Male		14508		1135			8700	5601			1746			
	إناث	Female		13896					2940	5466			593			
	الإجمالي	Total	0	28404	0	1135	0	0	11640	11067	0	0	2339	0	0	0
جنوب الشرقية Ash Sharqiyah South	ذكور	Male		8144				2026	3638	2005						
	إناث	Female		7906		967		1527	1188				1381			
	الإجمالي	Total	0	16050	0	967	0	3553	4826	2005	0	0	1381	0	0	0
شمال الشرقية Ash Sharqiyah North	ذكور	Male	281	7396				842	3749	2350						
	إناث	Female	258	7280					4015	1055						
	الإجمالي	Total	539	14676	0	0	0	842	7764	3405	0	0	0	0	0	0
البريمي AL Buraymi	ذكور	Male		2502			1514								916	
	إناث	Female		2501					2512							
	الإجمالي	Total	0	5003	0	0	1514	0	2512	0	0	0	0	0	916	0
الظاهرة Adh Dhahirah	ذكور	Male		4907			876		2060	787						769
	إناث	Female		4774				472	1142	1018						
	الإجمالي	Total	0	9681	0	0	876	472	3202	1805	0	0	0	0	0	769
ظفـــار Dhofar	ذكور	Male		8347				1473	3214	2607						
	إناث	Female		8258		506			3754	2540				805		
	الإجمالي	Total	0	16605	0	506	0	1473	6968	5147	0	0	0	805	0	0
الوسطـــى AL Wusta	ذكور	Male														
	إناث	Female														
	الإجمالي	Total	0	0	0	0	0	0	0	0	0	0	0	0	0	0
مسنـــدم Musandam	ذكور	Male		1010					760							
	إناث	Female		965												
	الإجمالي	Total	0	1975	0	0	0	0	760	0	0	0	0	0	0	0
الإجمالي Total	ذكور	Male	281	107794	1077	2585	5524	9373	54917	29780	3555	2539	2864	839	916	3626
	إناث	Female	258	105525	0	4664	3640	5981	44738	16835	584	892	3087	4386	610	2105
	الإجمالي العام	Grand Total	539	213319	1077	7249	9164	15354	99655	46615	4139	3431	5951	5225	1526	5731

تابع: الطلبة في المدارس الحكومية حسب الحلقة والجنس والمديرية التعليمية في العام الدراسي ٢٠٢١/٢٠٢٢م
Continue: Students in Government School by Cycle, Gender and Educational Directorate in the school year 2021/2022

الإجمالي العام Grand Total	الصفان (11-12) Gtades	الصفوف (10-12) Gtades	المدارس المستمرة Schools Continuing												الجنس Gender		المديرية التعليمية Educational Directorate
			(7-11)	(9-12)	(8-12)	(6-12)	(5-12)	(1-12)	(1-10)	(1-9)	(1-8)	(1-7)	(1-6)	(1-5)			
65132	618	9885		1087			1945	687	642	1600	61			287	ذكور	Male	مسقـــط
65300	2404	6490	1192	2658				1718	1931	3770	119			583	إناث	Female	Muscat
130432	3022	16375	0	3745	0	0	1945	2405	2573	5370	180	0	0	870	الإجمالي	Total	
71898	950	8184		3629			2214	1380	529	1566	420	292			ذكور	Male	شمال الباطنة
69741		7623		4287	573		1092	2339	842	4628	1214	508			إناث	Female	AL Batinah North
141639	950	15807	0	7916	573	0	3306	3719	1371	6194	1634	800	0	0	الإجمالي	Total	
46442	751	5051		810			5058	990	788	732	1257			252	ذكور	Male	جنوب الباطنة
45222		2078		4933			4326	2062	1519	1827	3397			564	إناث	Female	AL Batinah South
91664	751	7129	0	5743	0	0	9384	3052	2307	2559	4654	0	0	816	الإجمالي	Total	
53221	795	6573					7971	1009	1841	1953	341	158	890		ذكور	Male	الداخلية
50109	727	4727		725	673		5813	1877	3903	5851	726	784	1408		إناث	Female	Ad Dakhliyah
103330	1522	11300	0	725	673	0	13784	2886	5744	7804	1067	942	2298	0	الإجمالي	Total	
30268		2488		1656			6214	2261	653	565	339			279	ذكور	Male	جنوب الشرقية
29750		1777		1617		988	3919	5007	1431	983	617			442	إناث	Female	Ash Sharqiyah South
60018	0	4265	0	3273	0	988	10133	7268	2084	1548	956	0	0	721	الإجمالي	Total	
27573	374	1928		755			6507	1111	781	1021	298	180			ذكور	Male	شمال الشرقية
26589		2682		423			4151	2514	1453	1863	587	308			إناث	Female	Ash Sharqiyah North
54162	374	4610	0	1178	0	0	10658	3625	2234	2884	885	488	0	0	الإجمالي	Total	
7322		1250					485	655							ذكور	Male	البريمي
7234		1259					296	666							إناث	Female	AL Buraymi
14556	0	2509	0	0	0	0	781	1321	0	0	0	0	0	0	الإجمالي	Total	
20957	490	1349					5817	1448	1137	272	401	644			ذكور	Male	الظاهرة
20032	411	670		766			3605	3247	2026	256	639	1006			إناث	Female	Adh Dhahirah
40989	901	2019	0	766	0	0	9422	4695	3163	528	1040	1650	0	0	الإجمالي	Total	
27765		2508		278			5182	3710	312	134					ذكور	Male	ظفـــــار
28393	484	2376					2934	6077	384	275					إناث	Female	Dhofar
56158	484	4884	0	278	0	0	8116	9787	696	409	0	0	0	0	الإجمالي	Total	
3815							1168	2407	128	112					ذكور	Male	الوسطـــى
3700								3327	123	250					إناث	Female	AL Wusta
7515	0	0	0	0	0	0	1168	5734	251	362	0	0	0	0	الإجمالي	Total	
3380		392					856	244		118					ذكور	Male	مسنـــدم
3283		400					489	551		878					إناث	Female	Musandam
6663	0	792	0	0	0	0	1345	795	0	996	0	0	0	0	الإجمالي	Total	
357773	3978	39608	0	8215	0	0	43417	15902	6811	8073	3117	1274	890	818	ذكور	Male	الإجمالي Total
349353	4026	30082	1192	15409	1246	988	26625	29385	13612	20581	7299	2606	1408	1589	إناث	Female	
707126	8004	69690	1192	23624	1246	988	70042	45287	20423	28654	10416	3880	2298	2407	الإجمالي العام	Grand Total	

الطلبة حسب نوع المدرسة والجنس والمديرية التعليمية في العام الدراسي ٢٠٢١ /٢٠٢٢م
Students by Type of School, Gender and Educational Directorate in the academic year 2021/2022

الإجمالي Total			الصفان (11- 12) Grades			الصفوف (10- 12) Grades			المدارس المستمرة Contiuning Schools			الحلقة الثانية Second Cycle			الحلقة الأولى First Cycle			المديرية التعليمية Educational Directorate
الإجمالي العام Grand Total	إناث Female	ذكور Male	الإجمالي Total	إناث Female	ذكور Male	الإجمالي Total	إناث Female	ذكور Male	الإجمالي Total	إناث Female	ذكور Male	الإجمالي Total	إناث Female	ذكور Male	الإجمالي Total	إناث Female	ذكور Male	
130432	65300	65132	3022	2404	618	16375	6490	9885	18280	11971	6309	51607	24029	27578	41148	20406	20742	مسقط Muscat
141639	69741	71898	950		950	15807	7623	8184	25513	15483	10030	48943	21686	27257	50426	24949	25477	شمال الباطنة AL Batinah North
91664	45222	46442	751		751	7129	2078	5051	28515	18628	9887	25918	9926	15992	29351	14590	14761	جنوب الباطنة AL Batinah South
103330	50109	53221	1522	727	795	11300	4727	6573	35923	21760	14163	26181	8999	17182	28404	13896	14508	الداخليـــة Ad Dakhliyah
60018	29750	30268	0			4265	1777	2488	26971	15004	11967	12732	5063	7669	16050	7906	8144	جنوب الشرقية Ash Sharqiyah South
54162	26589	27573	374		374	4610	2682	1928	21952	11299	10653	12011	5070	6941	15215	7538	7677	شمال الشرقية Ash Sharqiyah North
14556	7234	7322	0			2509	1259	1250	2102	962	1140	4942	2512	2430	5003	2501	2502	البريمي AL Buraymi
40989	20032	20957	901	411	490	2019	670	1349	21264	11545	9719	7124	2632	4492	9681	4774	4907	الظاهرة Adh Dhahirah
56158	28393	27765	484	484		4884	2376	2508	19286	9670	9616	14899	7605	7294	16605	8258	8347	ظفار Dhofar
7515	3700	3815	0			0			7515	3700	3815	0			0			الوســـطى AL Wusta
6663	3283	3380	0			792	400	392	3136	1918	1218	760		760	1975	965	1010	مسندم Musandam
707126	349353	357773	8004	4026	3978	69690	30082	39608	210457	121940	88517	205117	87522	117595	213858	105783	108075	الإجمالي Total

الطلبة في المدارس الحكومية (المسائية) حسب الحلقة والجنس والمديرية التعليمية في العام الدراسي ٢٠٢١/٢٠٢٢م
Students in Government (Evening Shift) School by Cycle, Gender and Educational Directorate in the school year 2021/2022

المديرية التعليمية Educational Directorate	الحلقة الأولى First Cycle			الحلقة الثانية Second Cycle			المدارس المستمرة Contiuning Schools			الصفوف (10- 12) Grades			الصفان (11- 12) Grades			الإجمالي Total		
	ذكور Male	إناث Female	الإجمالي Total	ذكور Male	إناث Female	الإجمالي Total	ذكور Male	إناث Female	الإجمالي Total	ذكور Male	إناث Female	الإجمالي Total	ذكور Male	إناث Female	الإجمالي Total	ذكور Male	إناث Female	الإجمالي العام Grand Total
مسقط Muscat	3315	3156	6471	2527	4072	6599	177	846	1023			0			0	6019	8074	14093
شمال الباطنة AL Batinah North	3467	3425	6892		1791	1791			0			0			0	3467	5216	8683
جنوب الباطنة AL Batinah South	3080	3072	6152	884		884	252	564	816			0			0	4216	3636	7852
الداخليـــة Ad Dakhliyah	732	733	1465	891		891	201	478	679			0			0	1824	1211	3035
جنوب الشرقية Ash Sharqiyah South	631	590	1221		967	967			0			0			0	631	1557	2188
شمال الشرقية Ash Sharqiyah North			0	103		103			0			0			0	103	0	103
البريمي AL Buraymi	306	277	583			0			0			0			0	306	277	583
الظاهرة Adh Dhahirah			0			0			0			0			0	0	0	0
ظفار Dhofar	1484	1538	3022	1790	423	2213	282		282			0			0	3556	1961	5517
الوســـطى ALWusta			0			0			0			0			0	0	0	0
مسندم Musandam			0			0	57	130	187			0			0	57	130	187
الإجمالي Total	13015	12791	25806	6195	7253	13448	969	2018	2987	0	0	0	0	0	0	20179	22062	42241

الطلبة حسب نوع التعليم والجنسية والجنس والمديرية التعليمية في العام الدراسي ٢٠٢١/٢٠٢٢م
Students by Type of Education, Nationality, Gender and Educational Directorate in the school year 2021/2022

المديرية التعليمية Educational Directorate	الجنس Gender	التعليم الأساسي Basic Education الصفوف (1- 10) Grades			التعليم ما بعد الأساسي Post Basic Education الصفان (11- 12) Grades			الإجمالي Grand Total			نسبة غير العمانيين per. Of non Omani
		عماني Omani	غير عماني Non Omani	الإجمالي Total	عماني Omani	غير عماني Non Omani	الإجمالي Total	عماني Omani	غير عماني Non Omani	الإجمالي العام Grand Total	
مسقـــط Muscat	ذكور Male	52489	3503	55992	8581	559	9140	61070	4062	65132	6.2%
	إناث Female	52219	3710	55929	8731	640	9371	60950	4350	65300	6.7%
	الإجمالي Total	104708	7213	111921	17312	1199	18511	122020	8412	130432	6.4%
شمال الباطنة AL Batinah North	ذكور Male	61557	945	62502	9210	186	9396	70767	1131	71898	1.6%
	إناث Female	60341	894	61235	8339	167	8506	68680	1061	69741	1.5%
	الإجمالي Total	121898	1839	123737	17549	353	17902	139447	2192	141639	1.5%
جنوب الباطنة AL Batinah South	ذكور Male	39576	583	40159	6171	112	6283	45747	695	46442	1.5%
	إناث Female	38713	591	39304	5836	82	5918	44549	673	45222	1.5%
	الإجمالي Total	78289	1174	79463	12007	194	12201	90296	1368	91664	1.5%
الداخلية Ad Dakhliyah	ذكور Male	44815	831	45646	7442	133	7575	52257	964	53221	1.8%
	إناث Female	42131	867	42998	6971	140	7111	49102	1007	50109	2.0%
	الإجمالي Total	86946	1698	88644	14413	273	14686	101359	1971	103330	1.9%
جنوب الشرقية Ash Sharqiyah South	ذكور Male	25884	316	26200	4022	46	4068	29906	362	30268	1.2%
	إناث Female	25602	352	25954	3740	56	3796	29342	408	29750	1.4%
	الإجمالي Total	51486	668	52154	7762	102	7864	59248	770	60018	1.3%
شمال الشرقية Ash Sharqiyah North	ذكور Male	23345	475	23820	3685	68	3753	27030	543	27573	2.0%
	إناث Female	22631	453	23084	3434	71	3505	26065	524	26589	2.0%
	الإجمالي Total	45976	928	46904	7119	139	7258	53095	1067	54162	2.0%
البريمي AL Buraymi	ذكور Male	5812	467	6279	939	104	1043	6751	571	7322	7.8%
	إناث Female	5741	501	6242	917	75	992	6658	576	7234	8.0%
	الإجمالي Total	11553	968	12521	1856	179	2035	13409	1147	14556	7.9%
الظاهرة Adh Dhahirah	ذكور Male	17693	328	18021	2892	44	2936	20585	372	20957	1.8%
	إناث Female	16993	285	17278	2716	38	2754	19709	323	20032	1.6%
	الإجمالي Total	34686	613	35299	5608	82	5690	40294	695	40989	1.7%
ظفـــــار Dhofar	ذكور Male	21737	2670	24407	3026	332	3358	24763	3002	27765	10.8%
	إناث Female	21907	2724	24631	3406	356	3762	25313	3080	28393	10.8%
	الإجمالي Total	43644	5394	49038	6432	688	7120	50076	6082	56158	10.8%
الوسطـــى AL Wusta	ذكور Male	3050	248	3298	489	28	517	3539	276	3815	7.2%
	إناث Female	2983	227	3210	456	34	490	3439	261	3700	7.1%
	الإجمالي Total	6033	475	6508	945	62	1007	6978	537	7515	7.1%
مسنـــدم Musandam	ذكور Male	2797	164	2961	401	18	419	3198	182	3380	5.4%
	إناث Female	2726	132	2858	406	19	425	3132	151	3283	4.6%
	الإجمالي Total	5523	296	5819	807	37	844	6330	333	6663	5.0%
الإجمالي Total	ذكور Male	298755	10530	309285	46858	1630	48488	345613	12160	357773	3.4%
	إناث Female	291987	10736	302723	44952	1678	46630	336939	12414	349353	3.6%
	الإجمالي العام Total Grand	590742	21266	612008	91810	3308	95118	682552	24574	707126	3.5%

الطلبة حسب نوع المدرسة والجنس والمديرية التعليمية والجنسية في العام الدراسي ٢٠٢١/٢٠٢٢م
Students by Type of School, Gender, Nationality and Educational Directorate in the school year 2021/2022

المديرية التعليمية Educational Directorate	الجنس Gender	الحلقة الأولى First Cycle			الحلقة الثانية Second Cycle			المدارس المستمرة Contiuning Schools			الصفوف (10- 12) Grades			الصفان (11- 12) Grades			الإجمالي Total		
		عماني Omani	غير عماني Non Omani	الإجمالي Total	عماني Omani	غير عماني Non Omani	الإجمالي Total	عماني Omani	غير عماني Non Omani	الإجمالي Total	عماني Omani	غير عماني Non Omani	الإجمالي Total	عماني Omani	غير عماني Non Omani	الإجمالي Total	عماني Omani	غير عماني Non Omani	الإجمالي العام Grand Total
مسقط Muscat	ذكور Male	19443	1299	20742	25675	1903	27578	6146	163	6309	9230	655	9885	576	42	618	61070	4062	65132
	إناث Famle	19017	1389	20406	22137	1892	24029	11606	365	11971	5916	574	6490	2274	130	2404	60950	4350	65300
	الإجمالي Total	38460	2688	41148	47812	3795	51607	17752	528	18280	15146	1229	16375	2850	172	3022	122020	8412	130432
شمال الباطنة AL Batinah North	ذكور Male	25175	302	25477	26723	534	27257	9953	77	10030	7989	195	8184	927	23	950	70767	1131	71898
	إناث Famle	24652	297	24949	21276	410	21686	15322	161	15483	7430	193	7623			0	68680	1061	69741
	الإجمالي Total	49827	599	50426	47999	944	48943	25275	238	25513	15419	388	15807	927	23	950	139447	2192	141639
جنوب الباطنة AL Batinah South	ذكور Male	14545	216	14761	15717	275	15992	9820	67	9887	4924	127	5051	741	10	751	45747	695	46442
	إناث Famle	14397	193	14590	9707	219	9926	18419	209	18628	2026	52	2078			0	44549	673	45222
	الإجمالي Total	28942	409	29351	25424	494	25918	28239	276	28515	6950	179	7129	741	10	751	90296	1368	91664
الداخليـــة Ad Dakhliyah	ذكور Male	14230	278	14508	16813	369	17182	14008	155	14163	6419	154	6573	787	8	795	52257	964	53221
	إناث Famle	13568	328	13896	8750	249	8999	21444	316	21760	4633	94	4727	707	20	727	49102	1007	50109
	الإجمالي Total	27798	606	28404	25563	618	26181	35452	471	35923	11052	248	11300	1494	28	1522	101359	1971	103330
جنوب الشرقية Ash Sharqiyah South	ذكور Male	8028	116	8144	7538	131	7669	11895	72	11967	2445	43	2488			0	29906	362	30268
	إناث Famle	7785	121	7906	4942	121	5063	14872	132	15004	1743	34	1777			0	29342	408	29750
	الإجمالي Total	15813	237	16050	12480	252	12732	26767	204	26971	4188	77	4265	0	0	0	59248	770	60018
شمال الشرقية Ash Sharqiyah North	ذكور Male	7539	138	7677	6717	224	6941	10542	111	10653	1860	68	1928	372	2	374	27030	543	27573
	إناث Famle	7392	146	7538	4876	194	5070	11215	84	11299	2582	100	2682			0	26065	524	26589
	الإجمالي Total	14931	284	15215	11593	418	12011	21757	195	21952	4442	168	4610	372	2	374	53095	1067	54162
البريمي AL Buraymi	ذكور Male	2334	168	2502	2203	227	2430	1112	28	1140	1102	148	1250			0	6751	571	7322
	إناث Famle	2329	172	2501	2268	244	2512	936	26	962	1125	134	1259			0	6658	576	7234
	الإجمالي Total	4663	340	5003	4471	471	4942	2048	54	2102	2227	282	2509	0	0	0	13409	1147	14556
الظاهرة Adh Dhahirah	ذكور Male	4804	103	4907	4354	138	4492	9634	85	9719	1328	21	1349	465	25	490	20585	372	20957
	إناث Famle	4650	124	4774	2541	91	2632	11464	81	11545	647	23	670	407	4	411	19709	323	20032
	الإجمالي Total	9454	227	9681	6895	229	7124	21098	166	21264	1975	44	2019	872	29	901	40294	695	40989
ظفار Dhofar	ذكور Male	7410	937	8347	6185	1109	7294	9065	551	9616	2103	405	2508			0	24763	3002	27765
	إناث Famle	7299	959	8258	6550	1055	7605	8925	745	9670	2200	176	2376	339	145	484	25313	3080	28393
	الإجمالي Total	14709	1896	16605	12735	2164	14899	17990	1296	19286	4303	581	4884	339	145	484	50076	6082	56158
الوسطـــى AL Wusta	ذكور Male			0			0	3539	276	3815			0			0	3539	276	3815
	إناث Famle			0			0	3439	261	3700			0			0	3439	261	3700
	الإجمالي Total	0	0	0	0	0	0	6978	537	7515	0	0	0	0	0	0	6978	537	7515
مسندم Musandam	ذكور Male	958	52	1010	722	38	760	1146	72	1218	372	20	392			0	3198	182	3380
	إناث Famle	931	34	965			0	1816	102	1918	385	15	400			0	3132	151	3283
	الإجمالي Total	1889	86	1975	722	38	760	2962	174	3136	757	35	792	0	0	0	6330	333	6663
الاجمالي Total	ذكور Male	104466	3609	108075	112647	4948	117595	86860	1657	88517	37772	1836	39608	3868	110	3978	345613	12160	357773
	إناث Famle	102020	3763	105783	83047	4475	87522	119458	2482	121940	28687	1395	30082	3727	299	4026	336939	12414	349353
	الإجمالي العام Grand Total	206486	7372	213858	195694	9423	205117	206318	4139	210457	66459	3231	69690	7595	409	8004	682552	24574	707126

الطلبة في المدارس الحكومية حسب المديرية التعليمية والجنس والجنسية والصف في العام الدراسي ٢٠٢١/٢٠٢٢م
Students in Government Schools by Educational Directorate,Gender,Nationlity and Grade in the school year 2021/2022

المديرية التعليمية Educational Directorate	الجنس Gender	الصف الأول Grade 1		الصف الثاني Grade 2		الصف الثالث Grade 3		الصف الرابع Grade 4		الصف الخامس Grade 5		الصف السادس Grade 6		الصف السابع Grade 7		الصف الثامن Grade 8		الصف التاسع Grade 9		الصف العاشر Grade 10		الصف الحادي عشر Grade 11		الصف الثاني عشر Grade 12		الإجمالي Total		
		عماني Omani	غير عماني Non Omani	عماني Omani	غير عماني Non Omani	عماني Omani	غير عماني Non Omani	عماني Omani	غير عماني Non Omani	عماني Omani	غير عماني Non Omani	عماني Omani	غير عماني Non Omani	عماني Omani	غير عماني Non Omani	عماني Omani	غير عماني Non Omani	عماني Omani	غير عماني Non Omani	عماني Omani	غير عماني Non Omani	عماني Omani	غير عماني Non Omani	عماني Omani	غير عماني Non Omani	الإجمالي العام Grand Total
مسقـــط Muscat	ذكور Male	5784	316	5729	340	5724	338	5300	366	5140	381	5088	383	5259	374	5100	349	4811	326	4554	330	4310	282	4271	277	61070	4062	65132
	إناث Female	5563	308	5516	340	5637	393	5236	415	5196	370	5210	373	5476	430	5036	372	4822	354	4527	355	4478	309	4253	331	60950	4350	65300
	الإجمالي Total	11347	624	11245	680	11361	731	10536	781	10336	751	10298	756	10735	804	10136	721	9633	680	9081	685	8788	591	8524	608	122020	8412	130432
شمال الباطنة AL Batinah North	ذكور Male	7605	68	7470	82	7358	83	6415	103	5958	121	5881	103	6034	109	5471	80	4848	109	4517	87	4583	99	4627	87	70767	1131	71898
	إناث Female	7303	73	7273	68	7191	89	6462	103	5947	104	5852	97	5823	100	5390	82	4683	98	4417	80	4248	88	4091	79	68680	1061	69741
	الإجمالي Total	14908	141	14743	150	14549	172	12877	206	11905	225	11733	200	11857	209	10861	162	9531	207	8934	167	8831	187	8718	166	139447	2192	141639
جنوب الباطنة AL Batinah South	ذكور Male	4898	47	4584	57	4537	77	4190	61	3848	66	3719	65	3932	55	3626	52	3164	53	3078	50	2971	73	3200	39	45747	695	46442
	إناث Female	4841	39	4544	66	4460	61	4145	63	3826	64	3717	64	3697	69	3447	59	3070	51	2966	55	2884	37	2952	45	44549	673	45222
	الإجمالي Total	9739	86	9128	123	8997	138	8335	124	7674	130	7436	129	7629	124	7073	111	6234	104	6044	105	5855	110	6152	84	90296	1368	91664
الداخلية Ad Dakhliyah	ذكور Male	5109	63	5135	92	5057	96	4731	70	4373	93	4209	88	4410	91	4266	99	3896	67	3629	72	3653	72	3789	61	52257	964	53221
	إناث Female	5002	79	4867	95	4783	106	4473	105	4224	70	4060	86	4109	92	3661	76	3488	81	3464	77	3569	69	3402	71	49102	1007	50109
	الإجمالي Total	10111	142	10002	187	9840	202	9204	175	8597	163	8269	174	8519	183	7927	175	7384	148	7093	149	7222	141	7191	132	101359	1971	103330
جنوب الشرقية Ash Sharqiyah South	ذكور Male	3211	29	3008	29	2891	38	2765	39	2487	41	2437	31	2515	33	2389	32	2084	24	2097	20	2067	25	1955	21	29906	362	30268
	إناث Female	3026	34	2939	37	2849	35	2633	35	2565	29	2522	39	2547	43	2284	29	2220	41	2017	30	1983	27	1757	29	29342	408	29750
	الإجمالي Total	6237	63	5947	66	5740	73	5398	74	5052	70	4959	70	5062	76	4673	61	4304	65	4114	50	4050	52	3712	50	59248	770	60018
شمال الشرقية Ash Sharqiyah North	ذكور Male	2868	36	2694	38	2605	44	2458	41	2272	49	2192	51	2208	57	2159	65	2043	61	1846	33	1813	38	1872	30	27030	543	27573
	إناث Female	2726	49	2655	39	2556	40	2436	43	2316	46	2166	55	2209	49	1959	41	1833	41	1775	50	1708	35	1726	36	26065	524	26589
	الإجمالي Total	5594	85	5349	77	5161	84	4894	84	4588	95	4358	106	4417	106	4118	106	3876	102	3621	83	3521	73	3598	66	53095	1067	54162
البريمي AL Buraymi	ذكور Male	670	38	636	38	678	44	643	53	537	46	592	44	579	45	542	59	473	46	462	54	422	42	517	62	6751	571	7322
	إناث Female	647	38	648	45	678	50	611	48	570	59	576	53	564	48	541	59	485	37	421	64	525	38	392	37	6658	576	7234
	الإجمالي Total	1317	76	1284	83	1356	94	1254	101	1107	105	1168	97	1143	93	1083	118	958	83	883	118	947	80	909	99	13409	1147	14556
الظاهرة Adh Dhahirah	ذكور Male	2218	32	2065	24	2011	42	1953	35	1757	25	1627	35	1647	41	1556	38	1478	28	1381	28	1452	23	1440	21	20585	372	20957
	إناث Female	2110	34	2049	31	1993	34	1846	38	1688	29	1619	32	1553	25	1452	24	1442	22	1241	16	1414	16	1302	22	19709	323	20032
	الإجمالي Total	4328	66	4114	55	4004	76	3799	73	3445	54	3246	67	3200	66	3008	62	2920	50	2622	44	2866	39	2742	43	40294	695	40989
ظفـــار Dhofar	ذكور Male	2649	252	2555	254	2470	268	2366	283	2149	266	2122	313	2076	283	2000	268	1727	246	1623	237	1547	199	1479	133	24763	3002	27765
	إناث Female	2616	257	2561	306	2389	248	2313	276	2243	307	2193	298	2130	331	2009	269	1803	243	1650	189	1793	207	1613	149	25313	3080	28393
	الإجمالي Total	5265	509	5116	560	4859	516	4679	559	4392	573	4315	611	4206	614	4009	537	3530	489	3273	426	3340	406	3092	282	50076	6082	56158
الوسطـــى AL Wusta	ذكور Male	399	34	290	21	330	20	341	30	313	28	274	23	304	22	310	31	244	24	245	15	247	13	242	15	3539	276	3815
	إناث Female	451	24	326	22	299	28	345	24	322	23	270	24	233	18	279	25	227	25	231	14	229	17	227	17	3439	261	3700
	الإجمالي Total	850	58	616	43	629	48	686	54	635	51	544	47	537	40	589	56	471	49	476	29	476	30	469	32	6978	537	7515
مسنـــدم Musandam	ذكور Male	323	23	362	17	326	16	268	18	281	10	253	19	260	15	266	15	219	15	239	16	203	11	198	7	3198	182	3380
	إناث Female	367	13	325	14	332	15	292	15	285	16	270	12	230	11	207	14	212	10	206	12	220	9	186	10	3132	151	3283
	الإجمالي Total	690	36	687	31	658	31	560	33	566	26	523	31	490	26	473	29	431	25	445	28	423	20	384	17	6330	333	6663
الإجمالي Total	ذكور Male	35734	938	34528	992	33987	1066	31430	1099	29115	1126	28394	1155	29224	1125	27685	1088	24987	999	23671	942	23268	877	23590	753	345613	12160	357773
	إناث Female	34652	948	33703	1063	33167	1099	30792	1165	29182	1117	28455	1133	28571	1216	26265	1050	24285	1003	22915	942	23051	852	21901	826	336939	12414	349353
	الاجمالي العام Total Grand	72272		70286		69319		64486		60540		59137		60136		56088		51274		48470		48048		47070		682552	24574	707126

الطلبة في المدارس الحكومية حسب العمر والجنس والجنسية والصف في العام الدراسي ٢٠٢١/٢٠٢٢م
Students in Government Schools by age, Gender, Nationlity and Grade in the school year 2021/2022

Total الإجمالي			الصف الثاني عشر Grad 12		الصف الحادي عشر Grad 11		الصف العاشر Grad 10		الصف التاسع Grad 9		الصف الثامن Grad 8		الصف السابع Grad 7		الصف السادس Grad 6		الصف الخامس Grad 5		الصف الرابع Grad 4		الصف الثالث Grad 3		الصف الثاني Grad 2		الصف الأول Grad 1		Grade الصف	Age العمر
الإجمالي العام Grand Total	غير عماني Non Omani	عماني Omani	غير عماني Non Omani	عماني Omani	غير عماني Non Omani	عماني Omani	غير عماني Non Omani	عماني Omani	غير عماني Non Omani	عماني Omani	غير عماني Non Omani	عماني Omani	غير عماني Non Omani	عماني Omani	غير عماني Non Omani	عماني Omani	غير عماني Non Omani	عماني Omani	غير عماني Non Omani	عماني Omani	غير عماني Non Omani	عماني Omani	غير عماني Non Omani	عماني Omani	غير عماني Non Omani	عماني Omani	الجنس Gender	فئات العمر Age Range
12571	272	12299																							272	12299	ذكور Male	أقل من ٦
12413	274	12139																							274	12139	إناث Female	Less than 6
24984	546	24438	0	0	0	0	0	0	0	0	0	0	0	0	0	0	0	0	0	0	0	0	0	0	546	24438	الإجمالي Total	
36955	962	35993																					303	12577	659	23416	ذكور Male	
36052	1003	35049																					339	12554	664	22495	إناث Female	6
73007	1965	71042	0	0	0	0	0	0	0	0	0	0	0	0	0	0	0	0	0	0	0	0	642	25131	1323	45911	الإجمالي Total	
36299	1051	35248																			390	13314	654	21915	7	19	ذكور Male	
35382	1119	34263																			416	13129	693	21116	10	18	إناث Female	7
71681	2170	69511	0	0	0	0	0	0	0	0	0	0	0	0	0	0	0	0	0	0	806	26443	1347	43031	17	37	الإجمالي Total	
34633	1076	33557																	418	12887	624	20639	34	31			ذكور Male	
34137	1160	32977																	470	12936	659	20010	31	31			إناث Female	8
68770	2236	66534																	888	25823	1283	40649	65	62		0	الإجمالي Total	
31226	1074	30152															404	11634	624	18486	45	27	1	5			ذكور Male	
30926	1070	29856															411	12001	637	17826	22	27		2			إناث Female	9
62152	2144	60008	0	0	0	0	0	0	0	0	0	0	0	0	0	0	815	23635	1261	36312	67	54	1	7	0	0	الإجمالي Total	
30219	1091	29128													405	11794	624	17274	55	53	7	7					ذكور Male	
30328	1141	29187													457	12128	628	17029	54	29	2	1					إناث Female	10
60547	2232	58315	0	0	0	0	0	0	0	0	0	0	0	0	862	23922	1252	34303	109	82	9	8	0	0	0	0	الإجمالي Total	
29456	1154	28302											425	11931	645	16182	82	185	2	4							ذكور Male	
29611	1156	28455											475	12238	608	16083	69	133	4	1							إناث Female	11
59067	2310	56757	0	0	0	0	0	0	0	0	0	0	900	24169	1253	32265	151	318	6	5	0	0	0	0	0	0	الإجمالي Total	
28622	1051	27571									360	11149	593	16127	84	279	14	16									ذكور Male	
28402	1144	27258									451	11447	625	15614	60	184	8	13									إناث Female	12
57024	2195	54829	0	0	0	0	0	0	0	0	811	22596	1218	31741	144	463	22	29	0	0	0	0	0	0	0	0	الإجمالي Total	
25814	1054	24760							371	9589	575	14220	87	835	19	112	2	4									ذكور Male	
25689	990	24699							410	10404	484	13718	90	522	6	51		4									إناث Female	13
51503	2044	49459	0	0	0	0	0	0	781	19993	1059	27938	177	1357	25	163	2	8	0	0	0	0	0	0	0	0	الإجمالي Total	
24029	995	23034					358	8729	494	12589	124	1485	18	207	1	22		2									ذكور Male	
23894	1005	22889					399	9564	488	12420	93	764	22	130	2	9	1	2									إناث Female	14
47923	2000	45923	0	0	0	0	757	18293	982	25009	217	2249	40	337	3	31	1	4	0	0	0	0	0	0	0	0	الإجمالي Total	
22443	948	21495			344	7565	466	11917	114	1423	22	504	2	83		3											ذكور Male	
22397	929	21468			366	8462	458	11864	83	879	19	211	3	52													إناث Female	15
44840	1877	42963	0	0	710	16027	924	23781	197	2302	41	715	5	135	0	3	0	0	0	0	0	0	0	0	0	0	الإجمالي Total	
21694	802	20892	264	5966	432	12360	85	1596	15	771	5	172		26	1	1											ذكور Male	
21647	818	20829	335	6596	404	12889	59	920	17	338	2	75	1	11													إناث Female	16
43341	1620	41721	599	12562	836	25249	144	2516	32	1109	7	247	1	37	1	1	0	0	0	0	0	0	0	0	0	0	الإجمالي Total	
15944	489	15455	383	12395	75	1838	25	746	5	358	1	105		12		1											ذكور Male	
14965	482	14483	397	12909	62	1051	17	333	5	146	1	41		3													إناث Female	17
30909	971	29938	780	25304	137	2889	42	1079	10	504	2	146	0	15	0	1	0	0	0	0	0	0	0	0	0	0	الإجمالي Total	
4570	99	4471	75	3081	18	801	5	418		135	1	33		3													ذكور Male	
2185	83	2102	66	1512	13	376	4	145		63		5		1													إناث Female	18
6755	182	6573	141	4593	31	1177	9	563	0	198	1	38	0	4	0	0	0	0	0	0	0	0	0	0	0	0	الإجمالي Total	
2096	35	2061	25	1318	7	441	3	190		95		17															ذكور Male	
809	32	777	23	532	5	162	4	54		25		4															إناث Female	19
2905	67	2838	48	1850	12	603	7	244	0	120	0	21	0	0	0	0	0	0	0	0	0	0	0	0	0	0	الإجمالي Total	
788	6	782	5	516	1	185		54		27																	ذكور Male	
335	6	329	4	222	1	71	1	26		10																	إناث Female	20
1123	12	1111	9	738	2	256	1	80	0	37	0	0	0	0	0	0	0	0	0	0	0	0	0	0	0	0	الإجمالي Total	
297	0	297		220		56		21																			ذكور Male	
111	2	109	1	75	1	25		9																			إناث Female	21
408	2	406	1	295	1	81	0	30	0	0	0	0	0	0	0	0	0	0	0	0	0	0	0	0	0	0	الإجمالي Total	
90	0	90		75		15																					ذكور Male	
53	0	53		42		11																					إناث Female	22
143	0	143	0	117	0	26	0	0	0	0	0	0	0	0	0	0	0	0	0	0	0	0	0	0	0	0	الإجمالي Total	
27	1	26	1	19		7																					ذكور Male	
17	0	17		13		4																					إناث Female	23
44	1	43	1	32	0	11	0	0	0	0	0	0	0	0	0	0	0	0	0	0	0	0	0	0	0	0	الإجمالي Total	
357773	12160	345613	753	23590	877	23268	942	23671	999	24987	1088	27685	1125	29224	1155	28394	1126	29115	1099	31430	1066	33987	992	34528	938	35734	ذكور Male	
349353	12414	336939	826	21901	852	23051	942	22915	1003	24285	1050	26265	1216	28571	1133	28455	1117	29182	1165	30792	1099	33167	1063	33703	948	34652	إناث Female	الإجمالي Total
707126	24574	682552	1579	45491	1729	46319	1884	46586	2002	49272	2138	53950	2341	57795	2288	56849	2243	58297	2264	62222	2165	67154	2055	68231	1886	70386	الإجمالي العام Total Grand	
			47070		48048		48470		51274		56088		60136		59137		60540		64486		69319		70286		72272			

الطلبة في المدارس الحكومية حسب الصف والجنس وحالة القيد في العام الدراسي ٢٠٢١/٢٠٢٢م
Students in Government Schools by Grade, Gender and Enrolment Status in the school year 2021/2022

حالة القيد EnrolmentStatus	الصفوف Grades	الصف الأول Grade 1	الصف الثاني Grade 2	الصف الثالث Grade 3	الصف الرابع Grade 4	الصف الخامس Grade 5	الصف السادس Grade 6	الصف السابع Grade 7	الصف الثامن Grade 8	الصف التاسع Grade 9	الصف العاشر Grade10	الصف الحادي عشر Grade 11	الصف الثاني عشر Grade12	الإجمالي Total
مستجد New Entrant	ذكور Male	36672												36672
	إناث Female	35600												35600
	الإجمالي Total	72272												72272
مرفوع Promoted	ذكور Male						25	13	38	48	21	23	1131	1299
	إناث Female						11	7	9	26	5	9	332	399
	الإجمالي Total						36	20	47	74	26	32	1463	1698
معيد Repeater	ذكور Male					988	467	534	653	522	740	329	626	4859
	إناث Female					848	270	449	488	458	507	188	159	3367
	الإجمالي Total					1836	737	983	1141	980	1247	517	785	8226
منقول Promoted from the Previous Grade	ذكور Male		35520	35053	32529	29253	29057	29802	28082	25416	23852	23793	22586	314943
	إناث Female		34766	34266	31957	29451	29307	29331	26818	24804	23345	23706	22236	309987
	الإجمالي Total		70286	69319	64486	58704	58364	59133	54900	50220	47197	47499	44822	624930
الإجمالي Total	ذكور Male	36672	35520	35053	32529	30241	29549	30349	28773	25986	24613	24145	24343	357773
	إناث Female	35600	34766	34266	31957	30299	29588	29787	27315	25288	23857	23903	22727	349353
	الإجمالي العام Grand Total	72272	70286	69319	64486	60540	59137	60136	56088	51274	48470	48048	47070	707126

الطلبة في المدارس الحكومية حسب أدنى وأعلى صف للعام الدراسي ٢٠٢١/٢٠٢٢م
Students in Government Schools by Min. Grade and Max. Grade in the school year 2021/2022

الإجمالي	الثاني عشر	الحادي عشر	العاشر	التاسع	الثامن	السابع	السادس	الخامس	الرابع	الثالث	الثاني	أعلى صف Max Grade
Total	Grade 12	Grade 11	Grade 10	Grade 9	Grade 8	Grade 7	Grade 6	Grade 5	Grade 4	Grade 3	Grade 2	أدنى صف Min Grade
327223	45287		20423	28654	10416	3880	2298	2407	213319	539		Grade 1 الأول
0												Grade 2 الثاني
0												Grade 3 الثالث
0												Grade 4 الرابع
249156	70042		46615	99655	15354	9164	7249	1077				Grade 5 الخامس
8558	988		3431	4139								Grade 6 السادس
12368		1192	5225	5951								Grade 7 السابع
8503	1246		5731	1526								Grade 8 الثامن
23624	23624											Grade 9 التاسع
69690	69690											Grade 10 العاشر
8004	8004											Grade 11 الحادي عشر
707126	218881	1192	81425	139925	25770	13044	9547	3484	213319	539	0	Total الإجمالي

الطلبة الخليجيين في المدارس الحكومية حسب الجنس والصف في العام الدراسي ٢٠٢١/٢٠٢٢م
GCC Students in Government Schools by Gender and Grade in the school year 2021/2022

الدولة Country	الجنس Gender	الصفوف (1 - 4) Grades				الصفوف (5- 10) Grades						الصفان (11 - 12) Grades		الإجمالي Total
		الأول Grade 1	الثاني Grade 2	الثالث Grade 3	الرابع Grade 4	الخامس Grade 5	السادس Grade 6	السابع Grade 7	الثامن Grade 8	التاسع Grade 9	العاشر Grade 10	الحادي عشر Grade 11	الثاني عشر Grade 12	
الامارات العربية المتحدة UAE	ذكور Male	12	13	24	16	7	19	13	15	13	15	15	9	171
	إناث Female	17	17	20	19	18	23	15	21	6	15	17	29	217
	الإجمالي Total	29	30	44	35	25	42	28	36	19	30	32	38	388
المملكة العربية السعودية Saudi Arabia	ذكور Male	14	21	13	16	15	15	12	16	10	14	4	5	155
	إناث Female	17	16	19	22	14	15	12	10	16	11	7	8	167
	الإجمالي Total	31	37	32	38	29	30	24	26	26	25	11	13	322
البحرين Bahrain	ذكور Male	2	1	2	3	3	5	2	1	3	2	2		26
	إناث Female	2	2	1	4	4	2	6	4	2	4		3	34
	الإجمالي Total	4	3	3	7	7	7	8	5	5	6	2	3	60
قطر Qatar	ذكور Male				1	2	1		1	2	1	1		9
	إناث Female		2	1	2	1		1	2		1			10
	الإجمالي Total	0	2	1	3	3	1	1	3	2	2	1	0	19
الكويت Kuwait	ذكور Male				2		2			1	1			6
	إناث Female	1	1	1		1		1	1	1		1		8
	الإجمالي Total	1	1	1	2	1	2	1	1	2	1	1	0	14
الإجمالي Total	ذكور Male	28	35	39	38	27	42	27	33	29	33	22	14	367
	إناث Female	37	38	42	47	38	40	35	38	25	31	25	40	436
	الإجمالي العام Grand Total	65	73	81	85	65	82	62	71	54	64	47	54	803

طلبة الصف الحادي عشر حسب المواد الإختيارية والجنس والمديرية التعليمية للعام الدراسي ٢٠٢١/٢٠٢٢م
Students in Grade 11 by Chosed Subjects by Gender and Educational Directorate in the school year 2021/2022

المديرية التعليمية Educational Directorate	الجنس Gender	مجموعة الرياضيات Math Group		مجموعة العلوم Science Group				تاريخ (الحضارة الإسلامية) History of Islamic civilization	الجغرافيا الإقتصادية Economic geography	الحاسوب في الإتصالات Computer Communication	مهارات اللغة الإنجليزية English Language Skills	الفنون التشكيلية Fun Art	المهارات الموسيقية Music Skills	الرياضة المدرسية School Sport	اللغة الفرنسية French Language	اللغة الألمانية German Language	الإجمالي Total
		رياضيات تطبيقية applied mathematics	رياضيات بحتة pure mathematics	فيزياء Physics	كيمياء Chemistry	أحياء Biology	العلوم والتقانة Technology Science										
مسقط Muscat	ذكور Male	2496	2095	2085	2071	784	2496	243	1275	820	814	1648	2142	3956	17	13	4591
	إناث Female	2319	2467	2098	2453	2018	2319	195	1760	194	1058	1568	2222	3181	39	39	4786
	الإجمالي Total	4815	4562	4183	4524	2802	4815	438	3035	1014	1872	3216	4364	7137	56	52	9377
شمال الباطنة AL Batinah North	ذكور Male	2961	1721	1641	1702	1007	2939	212	1180	336	161	2392	2985	4142	31		4682
	إناث Female	2146	2186	1775	2176	2160	2039	226	1368	33	251	1877	2463	2934	26		4332
	الإجمالي Total	5107	3907	3416	3878	3167	4978	438	2548	369	412	4269	5448	7076	57	0	9014
جنوب الباطنة AL Batinah South	ذكور Male	1851	1193	1193	1193	858	1851	98	1067	275	29	1506	1237	2859		10	3044
	إناث Female	1487	1434	1413	1434	1409	1487	455	1295		184	666	1313	2015		13	2921
	الإجمالي Total	3338	2627	2606	2627	2267	3338	553	2362	275	213	2172	2550	4874	0	23	5965
الداخلية Ad Dakhliyah	ذكور Male	1860	1863	1857	1862	1002	1860	107	1341	613	196	1353	1409	3292			3723
	إناث Female	1690	1947	1817	1941	1869	1678	369	1464	105	431	1413	1135	2326			3637
	الإجمالي Total	3550	3810	3674	3803	2871	3538	476	2805	718	627	2766	2544	5618	0	0	7360
جنوب الشرقية Ash Sharqiyah South	ذكور Male	1284	808	680	810	691	1275	40	249	303	19	1283	1111	1907			2092
	إناث Female	948	1062	681	1086	1158	835	190	435	1	59	1165	890	1540			2010
	الإجمالي Total	2232	1870	1361	1896	1849	2110	230	684	304	78	2448	2001	3447	0	0	4102
شمال الشرقية Ash Sharqiyah North	ذكور Male	1011	840	830	838	484	1010	62	447	233	85	952	754	1708			1851
	إناث Female	786	957	845	952	913	786	83	603	50	200	596	598	1346			1743
	الإجمالي Total	1797	1797	1675	1790	1397	1796	145	1050	283	285	1548	1352	3054	0	0	3594
البريمي AL Buraymi	ذكور Male	280	184	179	182	127	280	16	246	49	18	285	91	383			464
	إناث Female	254	309	267	301	308	246	60	239	77	76	249	151	278			563
	الإجمالي Total	534	493	446	483	435	526	76	485	126	94	534	242	661	0	0	1027
الظاهرة Adh Dhahirah	ذكور Male	799	675	674	675	598	799	66	573	134	91	574	439	1273			1474
	إناث Female	627	802	799	802	794	626	154	529	89	161	530	456	776			1429
	الإجمالي Total	1426	1477	1473	1477	1392	1425	220	1102	223	252	1104	895	2049	0	0	2903
ظفار Dhofar	ذكور Male	1122	624	619	624	247	1121	49	2	172	9	1176	1223	1742			1746
	إناث Female	1338	662	443	657	603	1336	70	127	102	83	1419	1362	1798			2000
	الإجمالي Total	2460	1286	1062	1281	850	2457	119	129	274	92	2595	2585	3540	0	0	3746
الوسطى AL Wusta	ذكور Male	164	96	96	96	28	164	5	26		2	195	170	258			260
	إناث Female	135	111	105	111	103	135	43	47	3	1	103	96	237			246
	الإجمالي Total	299	207	201	207	131	299	48	73	3	3	298	266	495	0	0	506
مسندم Musandam	ذكور Male	126	88	71	85	75	126	13	69	10	9	101	98	199			214
	إناث Female	100	129	83	126	129	98	36	43		38	100	91	172			229
	الإجمالي Total	226	217	154	211	204	224	49	112	10	47	201	189	371	0	0	443
الإجمالي Total	ذكور Male	13954	10187	9925	10138	5901	13921	911	6475	2945	1433	11465	11659	21719	48	23	24141
	إناث Female	11830	12066	10326	12039	11464	11585	1881	7910	654	2542	9686	10777	16603	65	52	23896
	الإجمالي العام Grand Total	25784	22253	20251	22177	17365	25506	2792	14385	3599	3975	21151	22436	38322	113	75	48037
النسبة percentage	ذكور Male	57.8	42.2	41.1	42.0	24.4	57.7	3.8	26.8	12.2	5.9	47.5	48.3	90.0	0.2	0.1	100.0
	إناث Female	49.5	50.5	43.2	50.4	48.0	48.5	7.9	33.1	2.7	10.6	40.5	45.1	69.5	0.3	0.2	100.0
	الإجمالي العام Grand Total	53.7	46.3	42.2	46.2	36.1	53.1	5.8	29.9	7.5	8.3	44.0	46.7	79.8	0.2	0.2	100.0

*الجدول لا يشمل أعداد الطلبة في الصف الحادي عشر الذين لم يحددوا المواد الأختيارية.

* The table do not include the number of Students in Grade 11 who did not specify selected subjects

طلبة الصف الثاني عشر حسب المواد الاختيارية والجنس والمديرية التعليمية للعام الدراسي ٢٠٢١/٢٠٢٢م
Students in Greade 12 by Chosed Subject by Gender and Educational Directorate in the school year 2021/2022

الإجمالي Total	اللغة الألمانية German Language	اللغة الفرنسية Frunch Language	الرياضة المدرسية School Sport	المهارات الموسيقية Music Skills	الفنون التشكيلية Fun Art	مهارات اللغة الإنجليزية English Langauge Skills	الجغرافيا والتقنيات الحديثة Geography and modern	تاريخ العالم من حولي History (The World Around Me)	مجموعة العلوم Science Group				مجموعة الرياضيات Math Group		الجنس Gender	المديرية التعليمية Educational Directorate
									العلوم البيئية Environmental Science	أحياء Biology	كيمياء Chemistry	فيزياء Physics	رياضيات تطبيقية applied mathematics	رياضيات بحتة pure mathematics		
4547	27	23	4187	2886	2190	613	1321	77	2787	583	1743	1751	2787	1760	ذكور Male	مسقـــط Muscat
4584	41	60	3602	2473	1710	642	1567	76	2439	1719	2135	1872	2440	2144	إناث Female	
9131	68	83	7789	5359	3900	1255	2888	153	5226	2302	3878	3623	5227	3904	الإجمالي Total	
4714		53	4162	3519	2936	32	1041	167	3137	777	1532	1500	3162	1552	ذكور Male	شمال الباطنة AL Batinah North
4170		22	3120	2760	2083	44	1129	188	2224	1829	1801	1480	2350	1820	إناث Female	
8884	0	75	7282	6279	5019	76	2170	355	5361	2606	3333	2980	5512	3372	الإجمالي Total	
3239	5		3053	1617	2148		968	53	2095	732	1144	1141	2095	1144	ذكور Male	جنوب الباطنة AL Batinah South
2997	15		2251	1506	897	16	1267	294	1582	1383	1402	1375	1595	1402	إناث Female	
6236	20	0	5304	3123	3045	16	2235	347	3677	2115	2546	2516	3690	2546	الإجمالي Total	
3850			3545	1741	2150	39	1486	37	2112	827	1734	1729	2114	1736	ذكور Male	الداخلية Ad Dakhliyah
3472			2664	1230	1379	70	1498	150	1639	1740	1815	1703	1655	1817	إناث Female	
7322	0	0	6209	2971	3529	109	2984	187	3751	2567	3549	3432	3769	3553	الإجمالي Total	
1976			1831	1262	1484		92	72	1242	587	718	616	1254	722	ذكور Male	جنوب الشرقية Ash Sharqiyah South
1786			1437	903	1072	7	345	104	797	959	900	620	935	851	إناث Female	
3762	0	0	3268	2165	2556	7	437	176	2039	1546	1618	1236	2189	1573	الإجمالي Total	
1902			1827	1103	1235	5	431	26	1168	367	726	720	1169	733	ذكور Male	شمال الشرقية Ash Sharqiyah North
1762			1546	737	723	19	487	76	841	863	918	838	842	920	إناث Female	
3664	0	0	3373	1840	1958	24	918	102	2009	1230	1644	1558	2011	1653	الإجمالي Total	
579			484	184	411	17	317	4	392	136	185	186	393	186	ذكور Male	البريمي AL Buraymi
429			269	161	234	29	179	31	202	219	216	176	213	216	إناث Female	
1008	0	0	753	345	645	46	496	35	594	355	401	362	606	402	الإجمالي Total	
1461			1330	581	765	5	575	27	860	510	595	596	865	596	ذكور Male	الظاهرة Adh Dhahirah
1323			866	408	673	24	613	64	652	666	670	656	653	670	إناث Female	
2784	0	0	2196	989	1438	29	1188	91	1512	1176	1265	1252	1518	1266	الإجمالي Total	
1612			1607	1258	1286			2	1097	175	515	508	1098	514	ذكور Male	ظفـــــار Dhofar
1762			1629	1423	1371	18	2	33	1246	461	506	359	1251	511	إناث Female	
3374	0	0	3236	2681	2657	18	2	35	2343	636	1021	867	2349	1025	الإجمالي Total	
257			256	189	213		2	1	168	21	89	89	168	89	ذكور Male	الوسطـــى AL Wusta
244			237	121	118		17	37	137	102	107	100	137	107	إناث Female	
501	0	0	493	310	331	0	19	38	305	123	196	189	305	196	الإجمالي Total	
205			192	96	125	3	62	13	124	63	78	64	124	81	ذكور Male	مسنـــدم Musandam
196			168	96	98	8	26	20	89	108	106	65	96	100	إناث Female	
401	0	0	360	192	223	11	88	33	213	171	184	129	220	181	الإجمالي Total	
24342	32	76	22474	14436	14943	714	6295	479	15182	4778	9059	8900	15229	9113	ذكور Male	الإجمالي العام Grand Total
22725	56	82	17789	11818	10358	877	7130	1073	11848	10049	10576	9244	12167	10558	إناث Female	
47067	88	158	40263	26254	25301	1591	13425	1552	27030	14827	19635	18144	27396	19671	الإجمالي Total	
100.0	0.1	0.3	92.3	59.3	61.4	2.9	25.9	2.0	62.4	19.6	37.2	36.6	62.6	37.4	ذكور Male	النسبة percentage
100.0	0.2	0.4	78.3	52.0	45.6	3.9	31.4	4.7	52.1	44.2	46.5	40.7	53.5	46.5	إناث Female	
100.0	0.2	0.3	85.5	55.8	53.8	3.4	28.5	3.3	57.4	31.5	41.7	38.5	58.2	41.8	الإجمالي Total	

نسبة الطلبة في العمر الرسمي في المدارس الحكومية حسب الصف للعام الدراسي ٢٠٢١/٢٠٢٢م
Percentage of official school agestudents according to grade in Government schools in the school year 2021/2022

ما بعد العمر الرسمي للصف Over official Age	العمر الرسمي للصف At official Age	ما قبل العمر الرسمي للصف Under official Age	الصف Grade
0.1%	65.4%	34.6%	الأول Grade 1
0.2%	63.1%	36.7%	الثاني Grade 2
0.2%	60.5%	39.31%	الثالث Grade 3
0.3%	58.3%	41.4%	الرابع Grade 4
0.9%	58.7%	40.4%	الخامس Grade 5
1.4%	56.7%	41.9%	السادس Grade 6
3.5%	54.8%	41.7%	السابع Grade 7
6.6%	51.7%	41.7%	الثامن Grade 8
8.8%	50.7%	40.5%	التاسع Grade 9
9.7%	51.0%	39.3%	العاشر Grade 10
10.9%	54.3%	34.8%	الحادي عشر Grade 11
16.6%	55.4%	28.0%	الثاني عشر Grade 12

باعتبار العمر الرسمي لدخول المدرسة (6) سنوات

Considering the official school entry age is (6) years

معدل النوع (الإناث/الذكور) لطلبة المدارس الحكومية حسب المديرية التعليمية للعام الدراسي ٢٠٢١/٢٠٢٢م
Gender ratio (female/male) students in Government schools by Educational Directorate in the School year 2021/2022

المديرية التعليمية Directorate Educational	الصفوف (1-4) Grades	الصفوف (5-10) Grades	الصفان (12-11) Grades	الإجمالي Total
مسقط Muscat	0.98	1.01	1.03	1.00
شمال الباطنة AL Batinah North	0.98	0.98	0.91	0.97
جنوب الباطنة AL Batinah South	0.99	0.97	0.94	0.97
الداخلية Ad Dakhliyah	0.96	0.92	0.94	0.94
جنوب الشرقية Ash Sharqiyah South	0.97	1.01	0.93	0.98
شمال الشرقية Ash Sharqiyah North	0.98	0.96	0.93	0.96
البريمي AL Buraymi	0.99	0.99	0.95	0.99
الظاهرة Adh Dhahirah	0.97	0.94	0.94	0.96
ظفار Dhofar	0.99	1.02	1.12	1.02
الوسطى AL Wusta	1.04	0.92	0.95	0.97
مسندم Musandam	1.01	0.92	1.01	0.97
الاجمالي Total	0.98	0.98	0.96	0.98

تطور الطلبة في التعليم الحكومي حسب المديرية التعليمية والجنسية والجنس والعام الدراسي من ٢٠١٢/٢٠١٣ الى ٢٠٢١/٢٠٢٢م

Development of Students in Government Eucation by Educational Directorate, Nationality, Gender and school year from 2012/2013 to 2021/2022

2021/2022			2020/2021			2019/2020			2018/2019			2017/2018			2016/2017			2015/2016			2014/2015			2013/2014			2012/2013			العام الدراسي school year		
الإجمالي Total	غير عماني Non Omani	عماني Omani	الإجمالي Total	غير عماني Non Omani	عماني Omani	الإجمالي Total	غير عماني Non Omani	عماني Omani	الإجمالي Total	غير عماني Non Omani	عماني Omani	الإجمالي Total	غير عماني Non Omani	عماني Omani	الإجمالي Total	غير عماني Non Omani	عماني Omani	الإجمالي Total	غير عماني Non Omani	عماني Omani	الإجمالي Total	غير عماني Non Omani	عماني Omani	الإجمالي Total	غير عماني Non Omani	عماني Omani	الإجمالي Total	غير عماني Non Omani	عماني Omani	الجنس Gender		المديرية التعليمية Educational Directorates
65132	4062	61070	63026	4010	59016	56506	3524	52982	53506	3188	50318	50974	2937	48037	48949	2599	46350	46010	2312	43698	44214	2014	42200	43642	1862	41780	43520	1768	41752	ذكور	Male	مسقـــط Muscat
65300	4350	60950	63459	4392	59067	58524	4060	54464	55519	3617	51902	53179	3306	49873	51087	3039	48048	48239	2672	45567	46111	2380	43731	45231	2234	42997	44475	2069	42406	إناث	Female	
130432	8412	122020	126485	8402	118083	115030	7584	107446	109025	6805	102220	104153	6243	97910	100036	5638	94398	94249	4984	89265	90325	4394	85931	88873	4096	84777	87995	3837	84158	الإجمالي	Total	
71898	1131	70767	68229	1271	66958	63720	1160	62560	60045	1120	58925	57503	1112	56391	55651	1045	54606	53556	935	52621	52110	885	51225	51318	815	50503	51177	753	50424	ذكور	Male	شمال الباطنة AL Batinah North
69741	1061	68680	65947	1210	64737	62038	1157	60881	58570	1148	57422	55974	1114	54860	54250	1099	53151	51960	986	50974	50425	925	49500	49962	886	49076	50131	804	49327	إناث	Female	
141639	2192	139447	134176	2481	131695	125758	2317	123441	118615	2268	116347	113477	2226	111251	109901	2144	107757	105516	1921	103595	102535	1810	100725	101280	1701	99579	101308	1557	99751	الإجمالي	Total	
46442	695	45747	43984	724	43260	41185	644	40541	39154	620	38534	37639	605	37034	36841	569	36272	35417	534	34883	34546	493	34053	34419	497	33922	34483	457	34026	ذكور	Male	جنوب الباطنة AL Batinah South
45222	673	44549	42675	705	41970	40271	653	39618	38256	638	37618	36847	602	36245	35799	544	35255	34517	513	34004	33658	468	33190	33227	454	32773	33417	427	32990	إناث	Female	
91664	1368	90296	86659	1429	85230	81456	1297	80159	77410	1258	76152	74486	1207	73279	72640	1113	71527	69934	1047	68887	68204	961	67243	67646	951	66695	67900	884	67016	الإجمالي	Total	
53221	964	52257	51284	994	50290	48673	903	47770	46672	896	45776	44875	854	44021	43670	755	42915	42416	641	41775	40979	470	40509	39990	449	39541	39134	414	38720	ذكور	Male	الداخليـــة Ad Dakhliyah
50109	1007	49102	48287	1035	47252	46110	958	45152	44233	959	43274	42644	905	41739	41352	813	40539	40453	713	39740	39183	506	38677	38606	460	38146	38487	469	38018	إناث	Female	
103330	1971	101359	99571	2029	97542	94783	1861	92922	90905	1855	89050	87519	1759	85760	85022	1568	83454	82869	1354	81515	80162	976	79186	78596	909	77687	77621	883	76738	الإجمالي	Total	
30268	362	29906	29149	391	28758	27185	378	26807	26055	408	25647	24931	365	24566	24510	344	24166	23669	349	23320	22842	310	22532	22434	272	22162	21980	257	21723	ذكور	Male	جنوب الشرقية Ash Sharqiyah South
29750	408	29342	28501	439	28062	27016	392	26624	25886	390	25496	24862	370	24492	24488	350	24138	23623	352	23271	22794	318	22476	22361	303	22058	22067	296	21771	إناث	Female	
60018	770	59248	57650	830	56820	54201	770	53431	51941	798	51143	49793	735	49058	48998	694	48304	47292	701	46591	45636	628	45008	44795	575	44220	44047	553	43494	الإجمالي	Total	
27573	543	27030	26577	682	25895	25023	639	24384	24044	603	23441	23367	613	22754	22972	561	22411	22232	485	21747	21717	370	21347	21616	310	21306	21082	277	20805	ذكور	Male	شمال الشرقية Ash Sharqiyah North
26589	524	26065	25614	615	24999	24295	593	23702	23314	557	22757	22471	564	21907	21979	546	21433	21342	501	20841	20770	430	20340	20565	370	20195	20395	330	20065	إناث	Female	
54162	1067	53095	52191	1297	50894	49318	1232	48086	47358	1160	46198	45838	1177	44661	44951	1107	43844	43574	986	42588	42487	800	41687	42181	680	41501	41477	607	40870	الإجمالي	Total	
7322	571	6751	7373	681	6692	6788	633	6155	6496	650	5846	6119	665	5454	6017	689	5328	5799	648	5151	5563	589	4974	5676	587	5089	5648	522	5126	ذكور	Male	البريمي AL Buraymi
7234	576	6658	7184	695	6489	6719	662	6057	6389	641	5748	6130	653	5477	5966	630	5336	5690	609	5081	5496	568	4928	5506	558	4948	5481	502	4979	إناث	Female	
14556	1147	13409	14557	1376	13181	13507	1295	12212	12885	1291	11594	12249	1318	10931	11983	1319	10664	11489	1257	10232	11059	1157	9902	11182	1145	10037	11129	1024	10105	الإجمالي	Total	
20957	372	20585	20049	404	19645	19143	379	18764	18314	358	17956	17514	345	17169	17176	349	16827	16662	335	16327	16309	304	16005	16314	284	16030	16434	249	16185	ذكور	Male	الظاهـرة Adh Dhahirah
20032	323	19709	19147	348	18799	18302	317	17985	17519	322	17197	16948	308	16640	16533	310	16223	16099	292	15807	15911	250	15661	15873	258	15615	15995	234	15761	إناث	Female	
40989	695	40294	39196	752	38444	37445	696	36749	35833	680	35153	34462	653	33809	33709	659	33050	32761	627	32134	32220	554	31666	32187	542	31645	32429	483	31946	الإجمالي	Total	
27765	3002	24763	27033	3111	23922	24364	2741	21623	23270	2528	20742	22113	2358	19755	21330	2163	19167	20111	1703	18408	19656	1488	18168	19394	1176	18218	19651	1104	18547	ذكور	Male	ظفـــار Dhofar
28393	3080	25313	27338	3137	24201	25361	2804	22557	24369	2679	21690	23229	2475	20754	22462	2250	20212	21304	1832	19472	20711	1625	19086	20405	1296	19109	20577	1206	19371	إناث	Female	
56158	6082	50076	54371	6248	48123	49725	5545	44180	47639	5207	42432	45342	4833	40509	43792	4413	39379	41415	3535	37880	40367	3113	37254	39799	2472	37327	40228	2310	37918	الإجمالي	Total	
3815	276	3539	3679	276	3403	3559	247	3312	3438	263	3175	3285	241	3044	3243	227	3016	3164	205	2959	3027	150	2877	2969	92	2877	3039	77	2962	ذكور	Male	الوسطـــى AL Wusta
3700	261	3439	3460	273	3187	3281	245	3036	3186	243	2943	3068	236	2832	3044	244	2800	2948	213	2735	2846	180	2666	2753	145	2608	2689	119	2570	إناث	Female	
7515	537	6978	7139	549	6590	6840	492	6348	6624	506	6118	6353	477	5876	6287	471	5816	6112	418	5694	5873	330	5543	5722	237	5485	5728	196	5532	الإجمالي	Total	
3380	182	3198	3269	192	3077	2988	182	2806	2832	170	2662	2748	172	2576	2625	152	2473	2531	136	2395	2413	109	2304	2410	93	2317	2523	89	2434	ذكور	Male	مسنـــدم Musandam
3283	151	3132	3095	168	2927	2919	159	2760	2730	148	2582	2604	132	2472	2479	123	2356	2326	116	2210	2241	93	2148	2220	89	2131	2282	92	2190	إناث	Female	
6663	333	6330	6364	360	6004	5907	341	5566	5562	318	5244	5352	304	5048	5104	275	4829	4857	252	4605	4654	202	4452	4630	182	4448	4805	181	4624	الإجمالي	Total	
357773	12160	345613	343652	12736	330916	319134	11430	307704	303826	10804	293022	291068	10267	280801	282984	9453	273531	271567	8283	263284	263376	7182	256194	260182	6437	253745	258671	5967	252704	ذكور	Male	الاجمالي Total
349353	12414	336939	334707	13017	321690	314836	12000	302836	299971	11342	288629	287956	10665	277291	279439	9948	269491	268501	8799	259702	260146	7743	252403	256709	7053	249656	255996	6548	249448	انث	Female	
707126	24574	682552	678359	25753	652606	633970	23430	610540	603797	22146	581651	579024	20932	558092	562423	19401	543022	540068	17082	522986	523522	14925	508597	516891	13490	503401	514667	12515	502152	الإجمالي العام	Grand Total	

تطور نسب الإعادة للمدارس الحكومية والخاصة حسب الصف والجنس العام الدراسي من ٢٠١١/٢٠١٢ إلى ٢٠٢٠/٢٠٢١ م
Evolvement of dropout percentages in public and private school and school year from 2011/2012 to 2021/2021

2020/2021			2019/2020			2018/2019			2017/2018			2016/2017			2015/2016			2014/2015			2013/2014			2012/2013			2011/2012			العام الدراسي school year
الإجمالي Total	إناث Female	ذكور Male	الإجمالي Total	إناث Female	ذكور Male	الإجمالي Total	إناث Female	ذكور Male	الإجمالي Total	إناث Female	ذكور Male	الإجمالي Total	إناث Female	ذكور Male	الإجمالي Total	إناث Female	ذكور Male	الإجمالي Total	إناث Female	ذكور Male	الإجمالي Total	إناث Female	ذكور Male	الإجمالي Total	إناث Female	ذكور Male	الإجمالي Total	إناث Female	ذكور Male	الصف Grade الجنس Gender
0	0	0	0	0	0	0	0	0	0	0	0	0	0	0	0	0	0	0	0	0	0	0	0	0	0	0	0	0	0	الصف الأول Grade 1
0	0	0	0	0	0	0	0	0	0	0	0	0	0	0	0	0	0	0	0	0	0	0	0	0	0	0	0	0	0	الصف الثاني Grade 2
0	0	0	0	0	0	0	0	0	0	0	0	0	0	0	0	0	0	0	0	0	0	0	0	0	0	0	0	0	0	الصف الثالث Grade 3
0	0	0	0	0	0	0	0	0	0	0	0	0	0	0	0	0	0	0	0	0	0	0	0	0	0	0	0	0	0	الصف الرابع Grade 4
0	0	0	0	0	0	0	0	0	0	0	0	0	0	0	0	0	0	0	0	0	0	0	0	0	0	0	0	0	0	الإجمالي Total (1-4)
2.9	2.7	3.1	0	0	1	4	3	5	5	3	6	5	4	7	6.7	5.3	8.2	7.4	5.6	9.0	7.6	5.7	9.3	7.9	5.4	10.2	10.4	8.3	12.5	الصف الخامس Grade 5
1.1	0.8	1.4	0	0	0	3	2	4	4	2	5	4	3	5	5.2	3.5	6.7	6.1	4.0	8.0	6.6	5.0	8.1	4.6	3.5	5.7	9.8	7.6	12.2	الصف السادس Grade 6
1.5	1.4	1.7	0	0	1	4	3	5	4	2	5	5	3	6	6.2	4.1	8.2	5.4	4.0	6.7	7.1	5.1	9.0	5.2	4.0	6.3	11.5	8.6	14.4	الصف السابع Grade 7
1.8	1.6	2.1	1	0	1	4	2	5	3	2	4	3	2	5	5.8	3.3	8.2	5.0	3.0	7.0	6.7	3.9	9.3	4.6	2.7	6.4	10.8	7.0	14.6	الصف الثامن Grade 8
1.6	1.6	1.6	1	1	1	3	2	5	3	2	4	3	2	5	6.1	3.2	8.9	4.8	2.6	6.9	6.3	3.4	9.1	4.6	2.8	6.2	9.9	5.6	14.0	الصف التاسع Grade 9
2.4	2.0	2.8	0.6	0	1	6.7	4	9	5.1	4	7	5.0	4	6	10.9	8.1	13.6	9.4	6.7	12.1	9.1	6.5	11.7	6.5	4.9	8.0	14.3	9.2	19.2	الصف العاشر Grade 10
1.9	1.7	2.1	1	0	1	4	3	5	4	2	5	4	3	6	6.8	4.6	8.9	6.4	4.4	8.3	7.2	4.9	9.4	5.6	3.9	7.2	11.2	7.7	14.6	الإجمالي Total (5 - 10)
1.2	1.1	1.2	0.8	1	1	4.6	2	7	2.9	2	4	3.5	2	5	5.5	3.3	7.6	6.3	3.9	8.6	8.4	4.4	12.1	6.9	4.0	9.5	13.2	7.5	18.6	الصف الحادي عشر Grade 11
1.7	1.0	2.4	5.9	2	10	6.4	2	11	5.5	2	9	4.5	2	8	4.6	2.0	7.2	3.5	1.8	5.1	4.0	1.4	6.5	4.1	1.5	6.9	1.7	0.7	2.6	الصف الثاني عشر Grade 12
1.4	1.0	1.8	3	1	6	6	2	9	4	2	7	4	2	6	5.1	2.6	7.4	4.9	2.9	6.9	6.2	2.9	9.4	5.6	2.8	8.3	7.6	4.1	11.0	الإجمالي Total (11-12)
1.1	0.9	1.2	0.6	0.3	1.0	2.6	1.5	3.7	2.6	1.5	3.6	2.6	1.6	3.6	11.8	7.2	16.3	11.3	7.2	15.2	13.4	7.9	18.8	11.2	6.7	15.5	18.8	11.8	25.6	الإجمالي Total

تطور نسب الانقطاع عن الدراسة في المدارس الحكومية والخاصة حسب الصف والجنس العام الدراسي من ٢٠١٢/٢٠١١م إلى ٢٠٢١/٢٠٢٠م
Evolvement of dropout percentages in public and private school and school year from 2011/2012 to 2021/2021

العام الدراسي school year	2011/2012			2012/2013			2013/2014			2014/2015			2015/2016			2016/2017			2017/2018			2018/2019			2019/2020			2020/2021		
الصف Grade الجنس Gender	ذكور Male	إناث Female	إجمالي Total	ذكور Male	إناث Female	إجمالي Total	ذكور Male	إناث Female	إجمالي Total	ذكور Male	إناث Female	إجمالي Total	ذكور Male	إناث Female	إجمالي Total	ذكور Male	إناث Female	إجمالي Total	ذكور Male	إناث Female	إجمالي Total	ذكور Male	إناث Female	إجمالي Total	ذكور Male	إناث Female	إجمالي Total	ذكور Male	إناث Female	إجمالي Total
الصف الأول Grade 1	0.5	0.2	0.4	0.3	0.3	0.3	0.0	0.0	0	0.0	0.0	0	0.0	0.0	0	0.0	0.0	0	0.0	0.0	0	0.0	0.0	0	0.0	0.0	0	0.0	0.0	0
الصف الثاني Grade 2	0.1	0.1	0.1	0.1	0.1	0.1	0.0	0.0	0	0.0	0.0	0	0.0	0.0	0	0.0	0.0	0	0.0	0.0	0	0.0	0.0	0	0.0	0.0	0	0.0	0.0	0
الصف الثالث Grade 3	0.1	0.1	0.1	0.1	0.1	0.1	0.0	0.0	0	0.0	0.0	0	0.0	0.0	0	0.0	0.0	0	0.0	0.0	0	0.0	0.0	0	0.0	0.0	0	0.0	0.0	0
الصف الرابع Grade 4	0.1	0.0	0.1	0.1	0.1	0.1	0.0	0.0	0	0.0	0.0	0	0.0	0.0	0	0.0	0.0	0	0.0	0.0	0	0.0	0.0	0	0.0	0.0	0	0.0	0.0	0
الإجمالي Total (1-4)	0.2	0.1	0.1	0.2	0.2	0.2	0	0	0	0.0	0.0	0	0.0	0.0	0	0.0	0.0	0	0.0	0.0	0	0.0	0.0	0	0.0	0.0	0	0.0	0.0	0
الصف الخامس Grade 5	0.2	0.1	0.1	0.3	0.2	0.3	0.0	0.0	0.0	0.0	0.0	0.0	0.0	0.0	0.0	0.0	0.0	0.0	0.0	0.0	0.0	0.0	0.0	0.0	0.0	0.0	0.0	0.12	0.03	0.08
الصف السادس Grade 6	0.2	0.1	0.2	0.3	0.3	0.3	0.0	0.0	0.0	0.0	0.0	0.0	0.0	0.0	0.0	0.0	0.0	0.0	0.0	0.0	0.0	0.0	0.0	0.0	0.0	0.0	0.0	0.06	0.04	0.05
الصف السابع Grade 7	0.3	0.2	0.3	0.6	0.6	0.5	0.0	0.0	0.1	0.0	0.0	0.1	0.0		0.1	0.0	0.0	0.0	0.0	0.0	0.0	0.0	0.0	0.0	0.0	0.0	0.0	0.10	0.13	0.11
الصف الثامن Grade 8	0.6	0.6	0.7	1.0	1.1	1.0	0.0	0.0	0.0	0.0	0.0	0.0	0.0	0.0	0.0	0.0	0.0	0.0	0.0	0.0	0.0	0.0	0.0	0.0	0.0	0.0	0.0	0.24	0.22	0.23
الصف التاسع Grade 9	0.9	0.7	1.1	1.5	1.3	1.8	0.0	0.0	0.1	0.0	0.0	0.1	0.0		0.1	0.0	0.0	0.0	0.0	0.0	0.0	0.0	0.0	0.0	0.0	0.0	0.0	0.36	0.24	0.30
الصف العاشر Grade 10	1.8	1.2	2.4	2.9	2.2	3.5	0.0	0.0	0.0	0.0	0.0	0.0	0.0	0.0	0.0	0.1	0.0	0.2	0.7	0.5	0.9	1.6	1.2	2.0	1.4	1.1	1.7	0.35	0.27	0.31
الإجمالي Total (5-10)	0.7	0.5	0.8	1.1	0.9	1.3	0.0	0.0	0.0	0.0	0.0	0.0	0.0	0.0	0.0	0.0	0.0	0.0	0.1	0.1	0.1	0.2	0.2	0.3	0.2	0.2	0.2	0.19	0.15	0.17
الصف الحادي عشر Grade 11	2.5	1.6	3.3	4.0	2.3	5.8	2.9	1.9	3.7	3.0	2.0	4.0	3.1	2.2	4.0	3.2	1.9	4.5	2.0	1.4	2.5	1.8	1.2	2.5	1.7	1.1	2.2	0.46	0.37	0.42
الصف الثاني عشر Grade 12	1.1	0.7	1.4	1.3	1.0	1.6	0.8	0.3	1.4	0.9	0.3	1.5	1.1	0.4	1.8	0.7	0.4	1.0	1.9	1.6	2.3	0.6	0.4	0.9	0.6	0.3	0.8	0.56	0.23	0.40
الإجمالي Total (11-12)	1.8	1.2	2.4	2.7	1.7	3.9	1.9	1.1	2.6	2.0	1.1	2.7	2.1	1.3	2.9	2.0	1.2	2.8	1.9	1.5	2.4	1.2	0.8	1.7	1.1	0.7	1.5	0.51	0.30	0.41
الإجمالي Total	0.9	0.5	0.7	1.1	0.8	1.3	0.4	0.2	0.4	0.3	0.2	0.4	0.3	0.2	0.4	0.3	0.2	0.4	0.3	0.2	0.4	0.3	0.2	0.4	0.2	0.2	0.3	0.16	0.11	0.14

ملحوظة : اعتماد الطلبة المفصولين نهائيا (بسبب الغياب) للصفوف (١٠-١٢) والترسيب (بسبب الغياب) الصفوف (٥-٩) كطلبة منقطعين في العام الدراسي ٢٠٢٠/٢٠٢١.

- مدارس الصفوف (١-٤) حسب نظام التقويم لا يوجد فصل نهائي للطلبة او ترسيب في العام الدراسي ٢٠٢٠/٢٠٢١.

NOTE: Certifiction of permanently dismissed students (due to absence) as suspended students 2020/2021

Grades (1-4) According to the evaluation system, there is no final semester or fail for students 2020/2021

تطور نسب الالتحاق بالصف الأول للمدارس الحكومية والخاصة حسب الجنس والعام الدراسي من ٢٠١١/٢٠١٢ إلى ٢٠٢٠/٢٠٢١ م
Development of enrolment rates in grade one in public and private schools by Gender and school year from 2011/2012 to 2021/2021

نسب الالتحاق الصافي المعدلة Adjusted Net Enrolment Rate			نسبة الالتحاق الإجمالي Total Enrolment Rate			العام الدراسي School year
إجمالي Total	إناث Female	ذكور Male	إجمالي Total	إناث Female	ذكور Male	
96.1	95.6	96.5	102.8	102.6	103	2011/2012
96.2	95.7	96.6	102.9	102.7	103.1	2012/2013
96.3	95.8	96.7	103.0	102.8	103.2	2013/2014
96.4	95.9	96.8	100.7	100.5	100.9	2014/2015
96.4	95.9	96.8	101.1	100.7	101.4	2015/2016
96.4	95.9	96.8	101.4	101.1	101.7	2016/2017
96.5	96.1	96.9	101.3	101.0	101.6	2017/2018
96.5	96.3	96.7	100.5	100.3	100.7	2018/2019
96.6	96.4	96.8	100.7	100.6	100.8	2019/2020
97.8	97.9	97.6	100.5	100.4	100.6	2020/2021

تطور نسب الالتحاق بالصفوف الدراسية بالمدارس الحكومية والخاصة حسب الجنس والعام الدراسي من ٢٠١١/٢٠١٢ إلى ٢٠٢٠/٢٠٢١ م
Evolvement of enrolment rates in the Government and private school by Grades and Gender and school year from 2011/2012 to 2020/2021

العام الدراسي school year	الصفوف Grades	نسبة الالتحاق الإجمالي Enrollment ratio			نسبة الالتحاق الصافي Adjusted enrollment			نسبة الالتحاق الصافي المعدلة Adjusted net enrollment		
		ذكور Male	إناث Female	الإجمالي Total	ذكور Male	إناث Female	الإجمالي Total	ذكور Male	إناث Female	الإجمالي Total
2011/2012	(1-6)	101.1	101.3	101.2	96.1	95.4	95.8	98.6	97.5	98.1
	(7-9)	99.5	98.9	99.3	82.8	83.2	83.0	95.7	95.0	95.4
	(10-12)	96.2	95.1	95.6	77.2	78.0	77.6	85.0	85.6	85.3
2012/2013	(1-6)	101.2	101.4	101.3	96.2	95.5	95.9	98.7	97.6	98.2
	(7-9)	99.6	99.0	99.4	82.9	83.3	83.1	95.8	95.1	95.5
	(10-12)	96.3	95.1	95.6	77.3	78.1	77.7	85.1	85.7	85.4
2013/2014	(1-6)	101.3	101.5	101.4	96.3	95.6	96.0	98.8	97.7	98.3
	(7-9)	99.6	99.0	99.4	82.9	83.3	83.1	95.8	95.1	95.5
	(10-12)	96.3	95.1	95.6	77.3	78.1	77.7	85.1	85.7	85.4
2014/2015	(1-6)	101.8	101.3	101.6	96.3	95.7	96.0	98.8	97.7	98.3
	(7-9)	101.4	101.5	101.4	83.3	84.8	84.0	95.9	95.2	95.6
	(10-12)	95.0	93.9	94.5	77.5	1.0	79.3	85.2	85.8	85.6
2015/2016	(1-6)	101.7	101.1	101.4	96.3	95.7	96.0	98.8	97.7	98.3
	(7-9)	101.9	100.9	101.4	82.4	85.3	83.8	95.9	95.2	95.6
	(10-12)	95.5	95.4	95.4	76.7	80.9	78.8	85.2	85.8	85.6
2016/2017	(1-6)	101.7	101.2	101.5	96.3	95.9	96.1	98.8	97.8	98.3
	(7-9)	103.1	101.0	102.1	83.0	86.8	84.9	96.5	96.4	96.5
	(10-12)	96.7	96.4	96.6	76.6	82.0	79.3	86.4	86.9	86.7
2017/2018	(1-6)	101.3	100.5	100.9	96.3	95.9	96.1	98.8	97.8	98.3
	(7-9)	104.9	102.9	103.9	83.0	86.8	84.9	96.5	96.4	96.5
	(10-12)	96.7	96.4	96.6	76.7	82.0	79.4	86.5	86.9	86.7
2018/2019	(1-6)	101.0	100.1	100.5	97.0	96.5	96.8	98.6	98.3	98.5
	(7-9)	103.2	102.3	102.8	89.9	89.7	89.8	95.9	96.7	96.3
	(10-12)	95.4	93.5	94.5	77.3	78.3	77.8	84.0	86.5	85.3
2019/2020	(1-6)	100.7	100.3	100.5	97.1	96.6	96.9	98.6	98.3	98.5
	(7-9)	102.5	102.0	102.3	90.0	89.8	89.9	96.0	96.8	96.4
	(10-12)	95.2	94.2	94.7	77.4	78.4	77.9	84.1	86.7	85.4
2020/2021	(1-6)	100.4	100.2	100.3	97.0	96.4	96.7	98.2	98.5	98.4
	(7-9)	101.2	101.0	101.1	90.2	90.0	90.1	96.1	96.9	96.5
	(10-12)	95.0	94.4	94.7	77.6	78.5	78.1	84.2	86.8	85.5

تطور معدل (طالب/معلم) حسب المديريات التعليمية والعام الدراسي من ٢٠١٢/٢٠١٣ إلى ٢٠٢١/٢٠٢٢م
Evolvement of average ratio of (student/teacher) by eduactional directorates and school year from 2012/2013 to 2021/2022

2021/2022	2020 /2021	2019/2020	2018/2019	2017/2018	2016/2017	2015/2016	2014/2015	2013/2014	2012/2013	المديرية التعليمية Educational directorates
13.7	13.7	12.6	12.3	12.1	11.7	11.3	11.0	11.0	11.4	مسقط Muscat
13.3	12.7	12.0	11.3	10.9	10.6	10.3	10.0	10.1	10.4	شمال الباطنة AL Batinah North
12.9	12.5	11.7	11.3	11.0	10.8	10.3	10.1	10.3	10.7	جنوب الباطنة AL Batinah North
12.9	12.5	11.7	11.4	11.0	10.6	10.3	10.1	10.0	10.1	الداخلية Ad Dakhliyah
12.6	12.1	11.2	10.6	10.1	9.7	9.4	9.1	9.2	9.6	جنوب الشرقية Ash Sharqiyah South
12.4	11.6	11.1	10.5	10.2	10.0	9.7	9.4	9.2	9.6	شمال الشرقية Ash Sharqiyah North
10.0	10.0	9.2	8.7	8.2	8.1	7.8	7.5	7.9	8.1	البريمي AL Buraymi
11.3	10.4	9.8	9.3	8.9	8.7	8.3	8.2	8.3	8.7	الظاهرة Adh Dhahirah
9.9	9.6	8.9	8.3	7.7	7.4	6.7	6.6	6.6	7.0	ظفار Dhofar
6.8	6.3	6.5	5.9	5.9	5.6	5.3	5.0	4.9	5.2	الوسطى AL Wusta
8.3	7.4	7.0	6.5	6.1	5.8	5.5	5.5	5.5	5.8	مسندم Musandam
12.4	11.9	11.2	10.7	10.3	10.0	9.5	9.3	9.3	9.7	الإجمالي Total

تطور نسبة الطلبة غير العمانيين في المدارس الحكومية حسب المديرية التعليمية والعام الدراسي من ٢٠١٢/٢٠١٣ إلى ٢٠٢١/٢٠٢٢ م

Evolvement of the Percentage of non- Omani students in Government schools by Education Directorate and school year from 2012/ 2013 to 2021 /2022

2021/2022	2020/2021	2019/2020	2018/2019	2017/2018	2016/2017	2015/2016	2014/2015	2013/2014	2012/2013	المديرية التعليمية Educational Directorate
6.4	6.6	6.6	6.2	6.0	5.6	5.3	4.9	4.6	4.4	مسقط Muscat
1.5	1.8	1.8	1.9	2.0	2.0	1.8	1.8	1.7	1.5	شمال الباطنة AL Batinah North
1.5	1.6	1.6	1.6	1.6	1.5	1.5	1.4	1.4	1.3	جنوب الباطنة AL Batinah South
1.9	2.0	2.0	2.0	2.0	1.8	1.6	1.2	1.2	1.1	الداخلية Ad Dakhliyah
1.3	1.4	1.4	1.5	1.5	1.4	1.5	1.4	1.3	1.3	جنوب الشرقية Ash Sharqiyah South
2.0	2.5	2.5	2.4	2.6	2.5	2.3	1.9	1.6	1.5	شمال الشرقية Ash Sharqiyah North
7.9	9.5	9.6	10.0	10.8	11.0	10.9	10.5	10.2	9.2	البريمي AL Buraymi
1.7	1.9	1.9	1.9	1.9	2.0	1.9	1.7	1.7	1.5	الظاهرة Adh Dhahirah
10.8	11.5	11.2	10.9	10.7	10.1	8.5	7.7	6.2	5.7	ظفار Dhofar
7.1	7.7	7.2	7.6	7.5	7.5	6.8	5.6	4.1	3.4	الوسطى AL Wusta
5.0	5.7	5.8	5.7	5.7	5.4	5.2	4.3	3.9	3.8	مسندم Musandam
3.5	3.8	3.7	3.7	3.6	3.4	3.2	2.9	2.6	2.4	الإجمالي Total

تطور نسب الترفيع في المدارس الحكومية والخاصة حسب الصف والجنس والعام الدراسي من ٢٠١٢/٢٠١١م إلى ٢٠٢١/٢٠٢٠م
Evolvement of dropout percentages in public and private school and school year from 2011/2012 to 2020/2021

2020/2021			2019/2020			2018/2019			2017/2018			2016/2017			2015/2016			2014/2015			2013/2014			2012/2013			2011/2012			العام الدراسي school year
إجمالي Total	إناث Female	ذكور Male	إجمالي Total	إناث Female	ذكور Male	إجمالي Total	إناث Female	ذكور Male	إجمالي Total	إناث Female	ذكور Male	إجمالي Total	إناث Female	ذكور Male	إجمالي Total	إناث Female	ذكور Male	إجمالي Total	إناث Female	ذكور Male	إجمالي Total	إناث Female	ذكور Male	إجمالي Total	إناث Female	ذكور Male	إجمالي Total	إناث Female	ذكور Male	الصف Grade الجنس Gender
100	100	100	100	100	100	100	100	100	100	100	100	100	100	100	100	100	100	100	100	100	100	100	100	99.7	99.7	99.7	99.6	99.8	99.5	الصف الأول Grade 1
100	100	100	100	100	100	100	100	100	100	100	100	100	100	100	100	100	100	100	100	100	100	100	100	99.9	99.9	99.9	99.9	99.9	99.9	الصف الثاني Grade 2
100	100	100	100	100	100	100	100	100	100	100	100	100	100	100	100	100	100	100	100	100	100	100	100	99.9	99.9	99.9	99.9	99.9	99.9	الصف الثالث Grade 3
100	100	100	100	100	100	100	100	100	100	100	100	100	100	100	100	100	100	100	100	100	100	100	100	99.9	99.9	99.9	99.9	100.0	99.9	الصف الرابع Grade 4
100	100	100	100	100	100	100	100	100	100	100	100	100	100	100	100	100	100	100	100	100	100	100	100	99.9	99.9	99.9	99.9	99.9	99.8	الإجمالي Total (1-4)
97.0	97.3	96.8	99.6	99.7	99.5	96.1	97.2	95.1	95.4	96.9	94.1	95.1	96.0	93.1	93.3	94.7	91.8	92.6	94.4	91.0	92.4	94.3	90.7	91.9	94.4	89.5	89.5	91.6	87.3	الصف الخامس Grade 5
98.8	99.1	98.5	99.7	99.8	99.7	96.7	97.8	95.6	96.4	97.8	95.1	95.9	97.3	94.7	94.8	96.5	93.3	93.9	96.0	92.0	93.4	95.0	91.9	95.0	96.2	94.0	90.0	92.3	87.6	الصف السادس Grade 6
98	98	98	99.5	99.7	99.4	96.1	97.4	94.9	96.4	97.8	95.1	95.5	97.2	93.9	93.8	95.9	91.8	94.6	96.0	93.3	92.9	94.9	90.9	94.4	95.4	93.2	88.2	91.2	85.3	الصف السابع Grade 7
97.9	98.2	97.6	99.3	99.6	99.1	96.3	97.9	94.8	96.9	98.4	95.6	96.7	98.0	95.4	94.2	96.7	91.8	94.9	97.0	93.0	93.3	96.1	90.6	94.4	96.2	92.6	88.6	92.4	84.7	الصف الثامن Grade 8
98.1	98.2	98.0	9.6	99.4	98.8	96.5	97.7	95.4	97.2	98.3	96.2	96.7	98.1	95.3	93.9	96.8	91.1	95.2	97.4	93.0	93.7	96.6	90.8	93.9	95.9	92.0	89.2	93.7	84.9	الصف التاسع Grade 9
97.3	97.7	96.8	98.0	98.5	97.5	91.7	94.5	88.8	97.2	96.0	92.5	94.8	96.4	93.4	89.1	91.9	86.4	90.5	93.3	87.9	90.9	93.5	88.3	90.6	92.9	88.5	83.9	89.6	78.4	الصف العاشر Grade 10
97.9	98.2	97.7	99	99.5	99.0	95.7	97.2	94.2	96.1	97.5	94.8	95.7	97.1	94.3	93.2	95.4	91.1	93.6	95.6	91.7	92.8	95.1	90.6	93.3	95.1	91.6	88.1	91.8	84.6	الإجمالي Total (5 - 10)
98.4	98.5	98.3	97.5	98.1	96.9	93.5	96.4	90.6	95.1	97.0	93.2	93.3	96.1	90.6	91.4	94.6	88.4	90.7	94.1	87.4	88.7	93.7	84.2	89.2	93.6	84.7	84.3	90.4	78.1	الصف الحادي عشر Grade 11

تابع الفصل الأول: البيانـات الإحصائية للمدارس الحكومية
Chapter One (Continue): Statistical Data for Government Schools

خامسا: المعلمون
Fifth: Teachers

المعلمون في مدارس التعليم الحكومي حسب مادة التدريس والجنس والجنسية والمديرية التعليمية للعام الدراسي ٢٠٢١/٢٠٢٢ م
Teachers in Government Schools by Teaching Subjects, Gender, Nationality, Educational Directorate and Omanization in the School year 2021/2022

الإجمالي العام معلم أول +معلم Grand Total Senior Teachers +Teachers	الإجمالي Total	تربية خاصة عقلي Special Education Mental	تربية خاصة سمعي Special Education Deaf	تربية خاصة Special Education	صعوبات تعلم مجال ثانٍ 2st Field Learning Difficulties	صعوبات تعلم مجال أول 1st Field Learning Difficulties	صعوبات تعلم Learning Difficulties	مجال ثانٍ 2nd Field	مجال أول 1st Field	فنون تشكيلية Fun Art	مهارات حياتية Life Skills	مهارات موسيقية Music Skills	رياضة مدرسية School Sport	تقنية معلومات Technical Information	لغة فرنسية France Lang	فيزياء Physics	كيمياء Chemistry	أحياء Biology	جغرافيا Geography	تاريخ Histroy	رياضيات Math	لغة إنجليزية English Lang	لغة عربية Arabic Lang	تربية إسلامية Islamic Educa	الجنسية Nationality	الجنس Gender	المديرية التعليمية Educational Directorate
1876	1676	9		5			4	22	38	42	71	14	128	47		116	50	30	115	74	150	99	425	237	عماني	ذكور	
6040	5819	9		33	24	34	74	779	961	257	172	48	271	346		176	169	150	132	143	270	953	455	363	عماني	إناث	مسقط
930	930			6						46		77		76	1	34	92	73	8	12	245	236		24	غير عماني	ذكور	Muscat
701	701							4	347	2	1	144	5		3		3	2			186	3	1		غير عماني	إناث	
2910	2637	8	3	11			5	97	212	61	97	50	134	98		177	127	65	133	116	343	271	368	261	عماني	ذكور	
7361	7052	37	12	34	19	17	142	934	1616	300	185	92	307	370	1	148	194	143	156	141	353	1043	455	353	عماني	إناث	شمال الباطنة
206	206		2	15						37		53		20	2			19			21	37			غير عماني	ذكور	AL Batinah North
209	209			8				1		2		109	1					1			87				غير عماني	إناث	
1696	1532	11	4	3			6	34	86	31	56	9	95	45		104	97	38	82	84	186	117	263	181	عماني	ذكور	
4841	4704	17	12	15	14	21	100	627	1012	183	127	24	210	246		112	130	102	103	99	264	717	323	246	عماني	إناث	جنوب الباطنة
352	352			7						34		59		31		2	1	27			79	112			غير عماني	ذكور	AL Batinah South
195	194		3						35	3		115									38				غير عماني	إناث	
1936	1753	3	2	16			2	48	70	37	57		116	75		145	93	48	123	59	265	92	336	166	عماني	ذكور	
4787	4647	16	8	40	4	5	134	667	618	215	140	3	92	277		123	172	119	121	106	333	805	364	285	عماني	إناث	الداخلية
449	449		1	4						37		77		25			17	27		2	41	187		31	غير عماني	ذكور	Ad Dakhliyah
828	828		1	6				3	498	3		144	142								30			1	غير عماني	إناث	
1248	1132	9					2	30	46	39	47	35	67	61		38	63	33	55	51	172	58	196	130	عماني	ذكور	
3287	3196	23	7	16	11	13	61	394	649	131	81	82	133	157		73	80	84	64	69	198	474	224	172	عماني	إناث	جنوب الشرقية
201	201			12						11		12		1		28		25			5	106	1		غير عماني	ذكور	Ash Sharqiyah South
41	41		1	4					1			10				11					14				غير عماني	إناث	
997	921	11		7			1	19	55	15	40		66	39		48	48	23	61	38	122	49	180	99	عماني	ذكور	
2805	2718	8	2	33	10	13	56	351	471	115	80	2	126	146		61	101	69	63	61	161	431	204	154	عماني	إناث	شمال الشرقية
340	340		1	5						28		43		15		28	17	27		1	46	111		18	غير عماني	ذكور	Ash Sharqiyah North
217	217			2				2	105			75	2					1			30				غير عماني	إناث	
370	324	2		4			2	7	15	5	17	2	23	21		21	15	7	20	16	26	18	59	44	عماني	ذكور	
939	898	4	1	18			28	105	172	35	27	5	38	49		23	28	23	19	23	46	137	69	48	عماني	إناث	البريمي
96	96			4						12		10					8	11			27	24			غير عماني	ذكور	AL Buraymi
51	51			1					1	3		22	1			1					22				غير عماني	إناث	
1052	953			10			2	12	23	19	43	4	55	41		76	45	40	54	34	146	75	166	108	عماني	ذكور	
2398	2303	5	2	22	3		81	274	472	93	61	14	94	116		55	71	60	48	55	149	348	156	124	عماني	إناث	الظاهرة
124	124		2	2						16		31		5		1	5	3	1		4	46	4	4	غير عماني	ذكور	Adh Dhahirah
60	60		1	2								51	5								1				غير عماني	إناث	
578	520	1	5	9			2	3	19	2	71		108	28		8	7	10	55	29	29	23	44	67	عماني	ذكور	
2283	2150	6	10	22	7	5	101	63	253	131	98	4	6	173		17	32	42	81	83	105	490	228	193	عماني	إناث	ظفار
1518	1518		3	4						82		92	1	68		103	95	77	22	48	263	232	305	123	غير عماني	ذكور	Dhofar
1280	1280		2	5				318	346	11		104	153			101	51	40		1	144	2	2		غير عماني	إناث	
85	83						1			1	13		25	1		3	2	1		1	1		33	1	عماني	ذكور	
438	438			10	3	11	9	46	6	4	17		3	37			21	25	21	22		99	53	51	عماني	إناث	الوسطى
296	296									17		18		20		19	20	14	20	7	54	45	25	37	غير عماني	ذكور	AL Wusta
287	286							27	105	25		20	31			26	2				50				غير عماني	إناث	
116	107			6					4		7		12	4		4	6	5	1	6	8	5	28	11	عماني	ذكور	
473	454	3		6		1	23	55	86	3	14	1	1	23		11	14	13	12	21	24	68	38	37	عماني	إناث	مسندم
123	123			6						9		7		6		10	5	5	11	5	21	22	6	10	غير عماني	ذكور	Musandam
93	93							2	10	14		14	20	3		2	2	1	2	1	12	2	6	2	غير عماني	إناث	
12864	11638	54	14	71	0	0	27	272	568	252	519	114	829	460		740	553	300	699	508	1448	807	2098	1305	عماني	ذكور	
35652	34379	128	54	249	95	120	809	4295	6316	1467	1002	275	1281	1940	1	799	1012	830	820	823	1903	5565	2569	2026	عماني	إناث	الإجمالي
4635	4635	0	9	65	0	0	0	0	0	329	0	479	1	267	3	225	260	308	62	75	806	1158	341	247	غير عماني	ذكور	Total
3962	3960	0	8	28	0	0	0	357	1448	63	1	808	360	3	3	141	58	45	2	2	614	7	9	3	غير عماني	إناث	
17499	16273	54	23	136	0	0	27	272	568	581	519	593	830	727	3	965	813	608	761	583	2254	1965	2439	1552	Male	ذكور	الإجمالي Total
39614	38339	128	62	277	95	120	809	4652	7764	1530	1003	1083	1641	1943	4	940	1070	875	822	825	2517	5572	2578	2029	Female	إناث	
57113	54612	182	85	413	95	120	836	4924	8332	2111	1522	1676	2471	2670	7	1905	1883	1483	1583	1408	4771	7537	5017	3581	Grand Total	الإجمالي العام	
73.5%	71.5%	100.0%	60.9%	52.2%	0.0%	0.0%	100.0%	100.0%	100.0%	43.4%	100.0%	19.2%	99.9%	63.3%	0.0%	76.7%	68.0%	49.3%	91.9%	87.1%	64.2%	41.1%	86.0%	84.1%	Male	ذكور	نسبة التعمين Omanization %
90.0%	89.7%	100.0%	87.1%	89.9%	100.0%	100.0%	100.0%	92.3%	81.3%	95.9%	99.9%	25.4%	78.1%	99.8%	25.0%	85.0%	94.6%	94.9%	99.8%	99.8%	75.6%	99.9%	99.7%	99.9%	Female	إناث	
84.9%	84.3%	100.0%	80.0%	77.5%	100.0%	100.0%	100.0%	92.7%	82.6%	81.4%	99.9%	23.2%	85.4%	89.9%	14.3%	80.8%	83.1%	76.2%	96.0%	94.5%	70.2%	84.5%	93.0%	93.0%	Total	الإجمالي	

المعلمون في مدارس التعليم الحكومي حسب المديرية التعليمية للعام الدراسي ٢٠٢٢/٢٠٢١م

Teachers in Government Schools by Educational Directorate in the School year 2021/2022

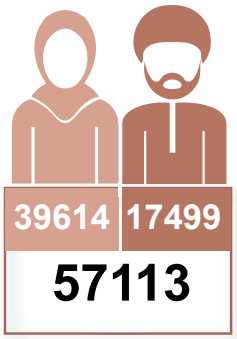

الإجمالـــي العام

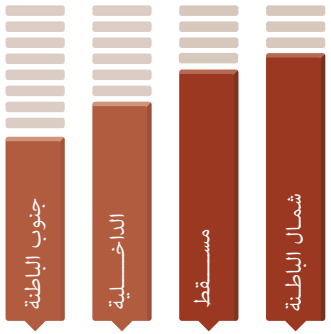

الأعـــلى في عدد المعلمين

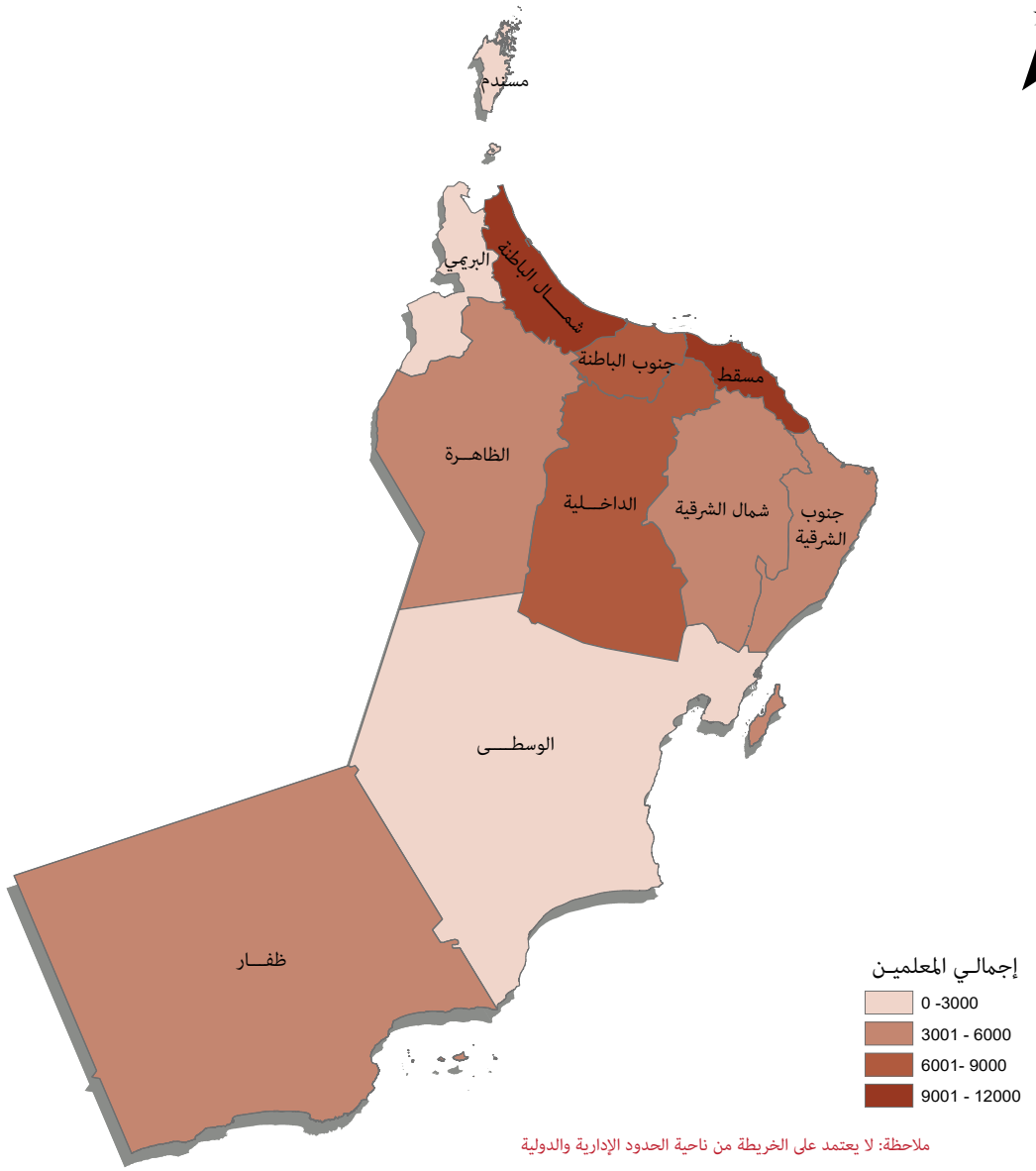

ملاحظة: لا يعتمد على الخريطة من ناحية الحدود الإدارية والدولية

المعلمون الأوائل في مدارس التعليم الحكومي حسب مادة التدريس والجنس والجنسية والمديرية التعليمية ونسب التعيين للعام الدراسي ٢٠٢١/٢٠٢٢ م
Senior Teachers in Government Schools by Teaching Subjects, Gender, Nationality, Educational Directorate and Omanization in the School year 2021/2022

الإجمالي Total	أول مجال ثانٍ Senior 2nd Field	أول مجال أول Senior 1st Field	أول فيزياء Senior Physics	أول كيمياء Senior Chemistry	أول أحياء Senior Biology	أول جغرافيا Senior Geograpy	أول تاريخ Senior History	أول رياضيات Senior Math	أول لغة إنجليزية Senior English Lang	أول لغة عربية Senior Arabic Lang	أول تربية إسلامية Senior Islamic Education	الجنسية Nationality / الجنس Gender	المديرية التعليمية Educational Directorate
200	1		23	12	2	12	12	43	21	31	43	عماني ذكور Omani Male	مسقط Muscat
221	46	25	6	18	2	7	9	23	51	22	12	عماني إناث Omani Female	
0												غير عماني ذكور Non Omani Male.	
0												غير عماني إناث Non Omani Female	
273			33	21	4	18	13	58	41	50	35	عماني ذكور Omani Male	شمال الباطنة AL Batinah North
309	51	41	16	14	2	19	4	26	83	30	23	عماني إناث Omani Female	
0												غير عماني ذكور Non Omani Male.	
0												غير عماني إناث Non Omani Female	
164			17	11	3	14	17	32	20	24	26	عماني ذكور Omani Male	جنوب الباطنة AL Batinah South
137	24	14	5	6	1	10	4	15	37	13	8	عماني إناث Omani Female	
0												غير عماني ذكور Non Omani Male.	
1							1					غير عماني إناث Non Omani Female	
183		1	23	9	4	22	6	37	19	29	33	عماني ذكور Omani Male	الداخلية Ad Dakhliyah
140	24	16	5	9	2	5	5	9	41	16	8	عماني إناث Omani Female	
0												غير عماني ذكور Non Omani Male.	
0												غير عماني اناث Non Omani Female	
116		1	3	19	1	8	5	26	16	21	16	عماني ذكور Omani Male	جنوب الشرقية Ash Sharqiyah South
91	17	17	2	4	2	3	1	12	18	11	4	عماني إناث Omani Female	
0												غير عماني ذكور Non Omani Male.	
0												غير عماني إناث Non Omani Female	
76		1	4	10	1	5	7	17	9	14	8	عماني ذكور Omani Male	شمال الشرقية Ash Sharqiyah North
87	14	13	2	3	5	5	1	13	20	4	7	عماني إناث Omani Female	
0												غير عماني ذكور Non Omani Male.	
0												غير عماني إناث Non Omani Female	
46		1	5	5	1	3	4	7	6	8	6	عماني ذكور Omani Male	البريمي AL Buraymi
41	5	4	3	2	1	3		4	10	5	4	عماني إناث Omani Female	
0												غير عماني ذكور Non Omani Male.	
0												غير عماني إناث Non Omani Female	
99			17	6		8	5	16	14	19	14	عماني ذكور Omani Male	الظاهرة Adh Dhahirah
95	24	21	2	4	1	1	2	9	17	10	4	عماني إناث Omani Female	
0												غير عماني ذكور Non Omani Male.	
0												غير عماني إناث Non Omani Female	
58			4	3	10	2	2	13	2	15	7	عماني ذكور Omani Male	ظفار Dhofar
133	19	24	5	2	5	4	6	13	30	14	11	عماني إناث Omani Female	
0												غير عماني ذكور Non Omani Male.	
0												غير عماني إناث Non Omani Female	
2								2				عماني ذكور Omani Male	الوسطى AL Wusta
0												عماني إناث Omani Female	
0												غير عماني ذكور Non Omani Male.	
1		1										غير عماني إناث Non Omani Female	
9				1		1		3		2	2	عماني ذكور Omani Male	مسندم Musandam
19	2	2	2	1		1	1	2	4	3	1	عماني إناث Omani Female	
0												غير عماني ذكور Non Omani Male.	
0												غير عماني إناث Non Omani Female	
1226	1	4	129	97	26	93	71	254	148	213	190	عماني ذكور Omani Male	الإجمالي Total
1273	226	177	48	63	21	58	33	126	311	128	82	عماني إناث Omani Female	
0	0	0	0	0	0	0	0	0	0	0	0	غير عماني ذكور Non Omani Male.	
2	0	1	0	0	0	0	1	0	0	0	0	غير عماني إناث Non Omani Female	
1226	1	4	129	97	26	93	71	254	148	213	190	ذكور Male	الإجمالي العام Grand Total
1275	226	178	48	63	21	58	34	126	311	128	82	إناث Female	
2501	227	182	177	160	47	151	105	380	459	341	272	الإجمالي Total	
100.0%	100.0%	100.0%	100.0%	100.0%	100.0%	100.0%	100.0%	100.0%	100.0%	100.0%	100.0%	ذكور Male	نسبة التعمين Omanization %
99.8%	100.0%	99.4%	100.0%	100.0%	100.0%	100.0%	97.1%	100.0%	100.0%	100.0%	100.0%	إناث Female	
99.9%	100.0%	99.5%	100.0%	100.0%	100.0%	100.0%	99.0%	100.0%	100.0%	100.0%	100.0%	الإجمالي Total	

المعلمون في مدارس الحلقة الأولى حسب مادة التدريس والجنس والجنسية والمديرية التعليمية للعام الدراسي ٢٠٢١/٢٠٢٢ م
Teachers in First Cycle Schools by Teaching Subjects, Gender, Nationality and Educational Directorate in the School year 2021/2022

الإجمالي العام Grand Total	تقنية معلومات Technical Information	تربية خاصة عقلي Special Education	تربية خاصة سمعي Special Education Deaf	تربية خاصة Special Education	فنون تشكيلية Fun Art	صعوبات تعلم Learning Difficulties	صعوبات تعلم مجال ثانٍ Learning Difficulties 2nd Field	صعوبات تعلم مجال اول Learning Difficulties 1st Field	مهارات حياتية Life Skills	مهارات موسيقية Music Skills	رياضة مدرسية School Sport	لغة إنجليزية English Lang	مجال ثانٍ 2nd Field	مجال أول 1st Field	أول مجال ثانٍ Senior 2nd Field	أول مجال أول Senior 1st Field	أول لغة إنجليزية Senior English Lang	الجنسية Nationality	الجنس Gender	المديرية التعليمية Educational Directorate
0	183	5		17	139	37	21	31	89	21	129	492	655	842	40	22	23	عماني	ذكور Male	مسقط Muscat
2746																			إناث Female	
0																		غير عماني	ذكور Male	
325					1				1	63			1	259					إناث Female	
0	200	26	9	16	166	80	15	12	91	47	165	583	792	1380	43	32	44	عماني	ذكور Male	شمال الباطنة AL Batinah North
3701																			إناث Female	
0																		غير عماني	ذكور Male	
40										39			1						إناث Female	
0	125	9	7	9	93	38	9	16	61	14	89	367	482	816	17	10	12	عماني	ذكور Male	جنوب الباطنة AL Batinah South
2174																			إناث Female	
0																		غير عماني	ذكور Male	
45					1					43				1					إناث Female	
0	110	9	3	26	94	68	3	3	53		33	351	468	469	14	9	20	عماني	ذكور Male	الداخلية Ad Dakhliyah
1733																			إناث Female	
0																		غير عماني	ذكور Male	
442										56	64		2	320					إناث Female	
0	59	18	6	6	51	29	7	7	31	26	49	189	261	426	8	12	5	عماني	ذكور Male	جنوب الشرقية Ash Sharqiyah South
1190																			إناث Female	
0																		غير عماني	ذكور Male	
3										3									إناث Female	
0	59	5	2	15	49	25	5	7	28	1	49	179	245	363	7	8	10	عماني	ذكور Male	شمال الشرقية Ash Sharqiyah North
1057																			إناث Female	
0																		غير عماني	ذكور Male	
70										26	1		2	41					إناث Female	
0	23	3	1	9	18	11			12	2	18	69	87	143	5	3	2	عماني	ذكور Male	البريمي AL Buraymi
406																			إناث Female	
0																		غير عماني	ذكور Male	
10										9	1								إناث Female	
0	37	3	2	15	32	21	1		19	4	33	120	146	260	15	9	5	عماني	ذكور Male	الظاهرة Adh Dhahirah
722																			إناث Female	
0																		غير عماني	ذكور Male	
14										14									إناث Female	
0	72	5	5	15	54	46	4	5	35	2	4	192	53	202	15	18	16	عماني	ذكور Male	ظفار Dhofar
743																			إناث Female	
0																		غير عماني	ذكور Male	
521			1		3					30	59	1	207	220					إناث Female	
0																		عماني	ذكور Male	الوسطى AL Wusta
0																			إناث Female	
0																		غير عماني	ذكور Male	
0																			إناث Female	
0	8	3		3	2	12			5			27	35	59	1	2	1	عماني	ذكور Male	مسندم Musandam
158																			إناث Female	
0																		غير عماني	ذكور Male	
18					5					5	7			1					إناث Female	
0	0	0	0	0	0	0	0	0	0	0	0	0	0	0	0	0	0	عماني	ذكور Male	الإجمالي Total
14630	876	86	35	131	698	367	65	81	424	117	569	2569	3224	4960	165	125	138		إناث Female	
0	0	0	0	0	0	0	0	0	0	0	0	0	0	0	0	0	0	غير عماني	ذكور Male	
1488	0	0	1	0	10	0	0	0	1	288	132	1	213	842	0	0	0		إناث Female	
0	0	0	0	0	0	0	0	0	0	0	0	0	0	0	0	0	0	ذكور Male		الإجمالي Total
16118	876	86	36	131	708	367	65	81	425	405	701	2570	3437	5802	165	125	138	إناث Female		
16118	876	86	36	131	708	367	65	81	425	405	701	2570	3437	5802	165	125	138	Grand Total الإجمالي العام		

المعلمون الأوائل في مدارس الحلقة الثانية حسب مادة التدريس والجنس والجنسية والمديرية التعليمية للعام الدراسي ٢٠٢١/٢٠٢٢ م
Senior Teachers in second Cycle Schools by Taching Subjects, Gender, Nationality and Educational Directorate in the School year 2021/2022

الإجمالي Total	أول فيزياء Senior Physics	أول كيمياء Senior Chemistry	أول أحياء Senior Biology	أول جغرافيا Senior Geograpy	أول تاريخ Senior History	أول رياضيات Senior Math	أول لغة إنجليزية Senior English Lang	أول لغة عربية Senior Arabic Lang	أول تربية إسلامية Senior Islamic Educa	الجنسية Nationality / الجنس Gender	المديرية التعليمية Educational Directorate
129	15	2		7	7	30	14	19	35	عماني ذكور Omani Male	مسقط Muscat
64	2	9		5	7	14	12	12	3	عماني إناث Omani Female	
0										غير عماني ذكور Non Omani Male.	
0										غير عماني إناث Non Omani Female	
164	17	11	1	11	6	37	28	33	20	عماني ذكور Omani Male	شمال الباطنة AL Batinah North
92	9	6		13	4	14	18	16	12	عماني إناث Omani Female	
0										غير عماني ذكور Non Omani Male.	
0										غير عماني إناث Non Omani Female	
74	9	4	1	2	9	16	8	12	13	عماني ذكور Omani Male	جنوب الباطنة AL Batinah South
24	1	2		3	2	6	3	5	2	عماني إناث Omani Female	
0										غير عماني ذكور Non Omani Male.	
0										غير عماني إناث Non Omani Female	
78	15	1	1	11	1	15	9	10	15	عماني ذكور Omani Male	الداخلية Ad Dakhliyah
21	1	2		1	3	4	4	4	2	عماني إناث Omani Female	
0										غير عماني ذكور Non Omani Male.	
0										غير عماني اناث Non Omani Female	
36		6		3	1	8	7	6	5	عماني ذكور Omani Male	جنوب الشرقية Ash Sharqiyah South
15	1	1	1		1	5	3	2	1	عماني إناث Omani Female	
0										غير عماني ذكور Non Omani Male.	
0										غير عماني إناث Non Omani Female	
26	1	4		1	3	5	4	4	4	عماني ذكور Omani Male	شمال الشرقية Ash Sharqiyah North
11			1	2	1	2	2		3	عماني إناث Omani Female	
0										غير عماني ذكور Non Omani Male.	
0										غير عماني إناث Non Omani Female	
16	1	2		2	1	2	3	3	2	عماني ذكور Omani Male	البريمي AL Buraymi
15		2		2		2	4	3	2	عماني إناث Omani Female	
0										غير عماني ذكور Non Omani Male.	
0										غير عماني إناث Non Omani Female	
32	6			3	2	5	6	5	5	عماني ذكور Omani Male	الظاهرة Adh Dhahirah
7		1				1		3	2	عماني إناث Omani Female	
0										غير عماني ذكور Non Omani Male.	
0										غير عماني إناث Non Omani Female	
21	1	3	2	1	1	5	2	4	2	عماني ذكور Omani Male	ظفار Dhofar
30	2	1		1	2	6	5	7	6	عماني إناث Omani Female	
0										غير عماني ذكور Non Omani Male.	
0										غير عماني إناث Non Omani Female	
0										عماني ذكور Omani Male	الوسطى AL Wusta
0										عماني إناث Omani Female	
0										غير عماني ذكور Non Omani Male.	
0										غير عماني إناث Non Omani Female	
2				1					1	عماني ذكور Omani Male	مسندم Musandam
0										عماني إناث Omani Female	
0										غير عماني ذكور Non Omani Male.	
0										غير عماني إناث Non Omani Female	
578	65	33	5	42	31	123	81	96	102	عماني ذكور Omani Male	الإجمالي Total
279	16	24	2	27	20	54	51	52	33	عماني إناث Omani Female	
0	0	0	0	0	0	0	0	0	0	غير عماني ذكور Non Omani Male.	
0	0	0	0	0	0	0	0	0	0	غير عماني إناث Non Omani Female	
578	65	33	5	42	31	123	81	96	102	ذكور Male	الإجمالي Total
279	16	24	2	27	20	54	51	52	33	إناث Female	
857	81	57	7	69	51	177	132	148	135	الإجمالي العام Grand Total	

المعلمون في مدارس الحلقة الثانية حسب مادة التدريس والجنس والجنسية والمديرية التعليمية للعام الدراسي ٢٠٢١/٢٠٢٢ م
Teachers in Second Cycle School by Teaching Subjects, Gender, Nationality and Educational Directorate in the School year 2021/2022

الإجمالي العام معلم أول +معلم Grand Total Senior Teachers +Teachers	الإجمالي Total	تربية خاصة عقلي Special Education Mental	تربية خاصة سمعي Special Education Deaf	تربية خاصة Special Education	صعوبات تعلم Learning Difficulties	مجال ثانٍ 2nd Field	مجال أول 1st Field	فنون تشكيلية Fun Art	مهارات حياتية Life Skills	مهارات موسيقية Music Skills	رياضة مدرسية School Sport	تقنية معلومات Technical Information	فيزياء Physics	كيمياء Chemistry	أحياء Biology	جغرافيا Geography	تاريخ Histroy	رياضيات Math	لغة إنجليزية English Lang	لغة عربية Arabic Lang	تربية إسلامية Islamic Educa	الجنسية Nationality	الجنس Gender	المديرية التعليمية Educational Directorate
1279	1150	7		5	4	21	37	32	55	12	66	37	82	35	21	77	49	93	79	280	158	عماني Omani	ذكور Male	مسقط Muscat
1510	1446	2		9	21	2		46	44	15	53	87	83	85	72	59	83	166	169	251	199	عماني Omani	إناث Female	
534	534			6				20		42		58	12	51	42	2	5	175	115		6	غير عماني Non Omani	ذكور Male.	
132	132						2			31	2			2				93	2			غير عماني Non Omani	إناث Female	
1782	1618	8	3	11	5	85	183	39	64	32	66	72	106	64	27	75	56	205	155	217	145	عماني Omani	ذكور Male	شمال الباطنة AL Batinah North
1486	1394	10	3	13	34			46	45	20	50	80	57	99	46	75	61	198	150	225	182	عماني Omani	إناث Female	
98	98		2	15				11		15		15			9			16	15			غير عماني Non Omani	ذكور Male.	
52	52			7						19								26				غير عماني Non Omani	إناث Female	
891	817	11	4	3	5	31	69	17	36	8	41	28	55	41	10	40	41	92	64	134	87	عماني Omani	ذكور Male	جنوب الباطنة AL Batinah South
688	664	3	4	2	23			22	19	7	27	33	35	39	24	35	29	102	77	105	78	عماني Omani	إناث Female	
174	174			7				12		24		23	1	1	15			46	45			غير عماني Non Omani	ذكور Male.	
21	21		3							14								4				غير عماني Non Omani	إناث Female	
946	868	3		11	2	36	48	20	30		44	43	68	33	14	56	26	143	51	158	82	عماني Omani	ذكور Male	الداخلية Ad Dakhliyah
621	600	3		7	8			19	21	2	11	33	24	46	26	29	21	100	69	100	81	عماني Omani	إناث Female	
165	165		1	1				12		37		11		8	11			9	68		7	غير عماني Non Omani	ذكور Male.	
31	31		1	3						14	13											غير عماني Non Omani	إناث Female	
474	438	2			2	13	21	14	20	12	20	27	16	25	10	19	16	69	33	70	49	عماني Omani	ذكور Male	جنوب الشرقية Ash Sharqiyah South
326	311			8	6			9	9	8	11	20	14	14	12	11	17	47	37	51	37	عماني Omani	إناث Female	
37	37			6						2			5		5				19			غير عماني Non Omani	ذكور Male.	
6	6		1	4														1				غير عماني Non Omani	إناث Female	
400	374	5		5	1	12	34	4	17		20	20	19	21	6	20	15	55	18	65	37	عماني Omani	ذكور Male	شمال الشرقية Ash Sharqiyah North
346	335	1		8	6			9	9	1	13	19	13	28	11	16	16	49	35	60	41	عماني Omani	إناث Female	
99	99		1	5				9		15		4	9	1	8			11	34		2	غير عماني Non Omani	ذكور Male.	
18	18			2						8								8				غير عماني Non Omani	إناث Female	
149	133	2		4	2	5	12	1	6	1	6	9	6	6	3	5	3	17	10	21	14	عماني Omani	ذكور Male	البريمي AL Buraymi
186	171	1		8	4			5	6	2	6	10	8	8	6	7	8	26	18	29	19	عماني Omani	إناث Female	
18	18			1				3		2				2	1			5	4			غير عماني Non Omani	ذكور Male.	
4	4			1						2			1									غير عماني Non Omani	إناث Female	
312	280			4		6	13	5	12		13	14	22	12	9	15	9	42	29	47	28	عماني Omani	ذكور Male	الظاهرة Adh Dhahirah
197	190				6			6	7	1	6	11	4	16	8	9	9	29	24	30	24	عماني Omani	إناث Female	
21	21		2	2				3		9		1		1	1				1		1	غير عماني Non Omani	ذكور Male.	
9	9									7	1							1				غير عماني Non Omani	إناث Female	
202	181		5	6	2	1	12		19		22	8	4	2	3	21	11	10	13	19	23	عماني Omani	ذكور Male	ظفار Dhofar
437	407	1	5	5	12		1	13	16			30	8	11	16	19	27	58	52	75	58	عماني Omani	إناث Female	
354	354		2	3				16		20		19	22	28	16	1	8	71	48	69	31	غير عماني Non Omani	ذكور Male.	
99	99		1	4						14	16		26	5	4			29				غير عماني Non Omani	إناث Female	
0	0																					عماني Omani	ذكور Male	الوسطى AL Wusta
0	0																					عماني Omani	إناث Female	
0	0																					غير عماني Non Omani	ذكور Male.	
0	0																					غير عماني Non Omani	إناث Female	
28	26			2			4		1		3	1	1	1	1			2	1	8	1	عماني Omani	ذكور Male	مسندم Musandam
0	0																					عماني Omani	إناث Female	
29	29							2		1		2	2	2	1	3	1	6	5		4	غير عماني Non Omani	ذكور Male.	
0	0																					غير عماني Non Omani	إناث Female	
6463	5885	38	12	51	23	210	433	132	260	65	301	259	379	240	104	328	226	728	453	1019	624	عماني Omani	ذكور Male	الإجمالي Total
5797	5518	21	12	60	120	2	1	175	176	56	177	323	246	346	221	260	271	775	631	926	719	عماني Omani	إناث Female	
1529	1529	0	8	46	0	0	0	88	0	167	0	133	51	94	109	6	14	339	354	69	51	غير عماني Non Omani	ذكور Male.	
372	372	0	6	21	0	0	2	0	0	109	32	0	27	7	4	0	0	162	2	0	0	غير عماني Non Omani	إناث Female	
7992	7414	38	20	97	23	210	433	220	260	232	301	392	430	334	213	334	240	1067	807	1088	675	Male	ذكور	الإجمالي Total
6169	5890	21	18	81	120	2	3	175	176	165	209	323	273	353	225	260	271	937	633	926	719	Female	إناث	
14161	13304	59	38	178	143	212	436	395	436	397	510	715	703	687	438	594	511	2004	1440	2014	1394	Grand Total	الإجمالي العام	

المعلمون الأوائل في المدارس المستمرة حسب مادة التدريس والجنس والجنسية والمديرية التعليمية للعام الدراسي ٢٠٢١/٢٠٢٢ م
Senior Teachers in Contiuning Schools by Teaching Subjects, Gender, Nationality and Educational Directorate in the School year 2021/2022

الإجمالي Total	أول مجال ثان Senior 2nd Field	أول مجال أول Senior 1st Field	أول فيزياء Senior Physics	أول كيمياء Senior Chemistry	أول أحياء Senior Biology	أول جغرافيا Senior Geograpy	أول تاريخ Senior History	أول رياضيات Senior Math	أول لغة إنجليزية Senior English Lang	أول لغة عربية Senior Arabic Lang	أول تربية إسلامية Senior Islamic Education	الجنسية Nationality	الجنس Gender	المديرية التعليمية Educational Directorate
23	1		2	4		1	1	4	3	4	3	Omani Male	عماني ذكور	مسقط
41	6	3	2	5	1	1	1	4	11	3	4	Omani Female	عماني إناث	
0												Non Omani Male.	غير عماني ذكور	Muscat
0												Non Omani Female	غير عماني إناث	
43			7	5	2	2	1	10	4	7	5	Omani Male	عماني ذكور	شمال الباطنة
67	8	9	7	5	1	3		7	13	8	6	Omani Female	عماني إناث	
0												Non Omani Male.	غير عماني ذكور	AL Batinah North
0												Non Omani Female	غير عماني إناث	
54			4	4		6	6	10	9	7	8	Omani Male	عماني ذكور	جنوب الباطنة
60	7	4	3	2		7	1	8	19	5	4	Omani Female	عماني إناث	
0												Non Omani Male.	غير عماني ذكور	AL Batinah South
1							1					Non Omani Female	غير عماني إناث	
63		1	5	4	3	9	1	13	6	11	10	Omani Male	عماني ذكور	الداخلية
59	10	7	3	4	1	3	1	4	15	7	4	Omani Female	عماني إناث	
0												Non Omani Male.	غير عماني ذكور	Ad Dakhliyah
0												Non Omani Female	غير عماني اناث	
57		1	1	10	1	3	3	14	6	11	7	Omani Male	عماني ذكور	جنوب الشرقية
49	9	5	1	3	1	3		7	10	8	2	Omani Female	عماني إناث	
0												Non Omani Male.	غير عماني ذكور	Ash Sharqiyah South
0												Non Omani Female	غير عماني إناث	
40		1	2	4	1	4	3	10	4	7	4	Omani Male	عماني ذكور	شمال الشرقية
44	7	5	2	2	4	3		9	5	3	4	Omani Female	عماني إناث	
0												Non Omani Male.	غير عماني ذكور	Ash Sharqiyah North
0												Non Omani Female	غير عماني إناث	
16		1	3	1			2	3	1	3	2	Omani Male	عماني ذكور	البريمي
4		1	1						2			Omani Female	عماني إناث	
0												Non Omani Male.	غير عماني ذكور	AL Buraymi
0												Non Omani Female	غير عماني إناث	
52			7	6		3	3	7	7	11	8	Omani Male	عماني ذكور	الظاهرة
55	9	12	2	3		1	2	6	11	7	2	Omani Female	عماني إناث	
0												Non Omani Male.	غير عماني ذكور	Adh Dhahirah
0												Non Omani Female	غير عماني إناث	
23			2		5			5		8	3	Omani Male	عماني ذكور	ظفار
38	4	6	3		4	1	2	5	6	4	3	Omani Female	عماني إناث	
0												Non Omani Male.	غير عماني ذكور	Dhofar
0												Non Omani Female	غير عماني إناث	
2								2				Omani Male	عماني ذكور	الوسطى
0												Omani Female	عماني إناث	
0												Non Omani Male.	غير عماني ذكور	AL Wusta
1		1										Non Omani Female	غير عماني إناث	
5				1				2		1	1	Omani Male	عماني ذكور	مسندم
13	1		2	1		1	1	2	2	2	1	Omani Female	عماني إناث	
0												Non Omani Male.	غير عماني ذكور	Musandam
0												Non Omani Female	غير عماني إناث	
378	1	4	33	39	12	28	20	80	40	70	51	Omani Male	عماني ذكور	الإجمالي
430	61	52	26	25	12	23	8	52	94	47	30	Omani Female	عماني إناث	
0	0	0	0	0	0	0	0	0	0	0	0	Non Omani Male.	غير عماني ذكور	Total
2	0	1	0	0	0	0	1	0	0	0	0	Non Omani Female	غير عماني إناث	
378	1	4	33	39	12	28	20	80	40	70	51	Male	ذكور	الإجمالي Total
432	61	53	26	25	12	23	9	52	94	47	30	Female	إناث	
810	62	57	59	64	24	51	29	132	134	117	81	Grand Total	الإجمالي العام	

المعلمون في المدارس المستمرة حسب مادة التدريس والجنس والجنسية والمديرية التعليمية للعام الدراسي ٢٠٢١/٢٠٢٢ م
Teachers in Contiuning Schools by Teaching Subjects, Gender, Nationality and Educational Directorate in the School year 2021/2022

الإجمالي العام معلم أول +معلم Grand Total Senior Teachers +Teachers	الإجمالي Total	تربية خاصة فكري Especial Education Mental	تربية خاصة سمعي Especial Education Deaf	تربية خاصة Special Education	صعوبات تعلم مجال ثانٍ Learning Difficulties 2st Field	صعوبات تعلم مجال اول Learning Difficulties 1st Field	صعوبات تعلم Learning Difficulties	مجال ثانٍ 2nd Field	مجال أول 1st Field	فنون تشكيلية Fun Art	ومهارات حياتية Life Skills	مهارات موسيقية Music Skills	رياضة مدرسية School Sport	تقنية معلومات Technical Information	فيزياء Physics	كيمياء Chemistry	أحياء Biology	جغرافيا Geography	تاريخ Histroy	رياضيات Math	لغة إنجليزية English Lang	لغة عربية Arabic Lang	تربية إسلامية Islamic Educa	الجنسية Nationality	الجنس Gender	المديرية التعليمية Educational Directorate
173	150	2						1	1	1	6	1	16	4	6	3	3	11	7	17	8	41	22	عماني ذكور Omani Male		
1182	1141	2		7	3	3	16	122	119	49	30	8	58	64	49	44	39	37	34	55	193	115	94	عماني إناث Omani Female		مسقط
119	119									7		10		9	8	14	10	1	2	20	30		8	غير عماني ذكور Non Omani Male.		Muscat
178	178							3	86			29	1			1	2			56				غير عماني إناث Non Omani Female		
582	539							12	29	10	24	7	32	15	39	29	18	33	31	71	55	71	63	عماني ذكور Omani Male		
1666	1599	1		5	4	5	28	142	236	63	39	18	68	80	55	62	63	57	54	105	237	160	117	عماني إناث Omani Female		شمال الباطنة
54	54									13		18		5			10			2	6			غير عماني ذكور Non Omani Male.		AL Batinah North
82	82			1						2		34	1							44				غير عماني إناث Non Omani Female		
485	431						1	3	17	9	13		30	11	29	36	14	24	26	52	36	77	53	عماني ذكور Omani Male		
1826	1766	5	1	4	5	5	39	145	196	64	45	3	85	85	67	80	69	60	63	143	251	198	153	عماني إناث Omani Female		جنوب الباطنة
95	95									9		19		7			8			24	28			غير عماني ذكور Non Omani Male.		AL Batinah South
121	120								34	1		52								33				غير عماني إناث Non Omani Female		
593	530		2	5				12	22	9	19		38	24	44	30	15	36	21	63	30	104	56	عماني ذكور Omani Male		
2043	1984	4	5	7	1	2	58	199	149	86	60	1	32	126	72	98	68	68	67	182	324	213	162	عماني إناث Omani Female		الداخلية
166	166			3						14		23		11		8	12		1	25	62		7	غير عماني ذكور Non Omani Male.		Ad Dakhliyah
334	334			3				1	178	3		63	58							27			1	غير عماني إناث Non Omani Female		
637	580	7						17	25	19	25	18	37	30	17	31	19	32	28	84	21	103	67	عماني ذكور Omani Male		
1653	1604	5	1	2	4	6	26	133	223	67	39	41	67	75	51	57	64	47	48	137	231	157	123	عماني إناث Omani Female		جنوب الشرقية
129	129			6						7		7		1	20		14			4	69	1		غير عماني ذكور Non Omani Male.		Ash Sharqiyah South
31	31								1			6			11					13				غير عماني إناث Non Omani Female		
473	433	6		2				7	21	9	19		35	14	19	20	15	32	18	54	24	93	45	عماني ذكور Omani Male		
1197	1153	2		10	5	6	25	106	108	49	38		53	62	35	59	44	36	36	88	187	114	90	عماني إناث Omani Female		شمال الشرقية
192	192									14		20		11	16	14	14		1	28	58		16	غير عماني ذكور Non Omani Male.		Ash Sharqiyah North
120	120								64			34	1				1			20				غير عماني إناث Non Omani Female		
145	129							2	3	4	9	1	11	9	9	6	3	10	9	4	3	25	21	عماني ذكور Omani Male		
248	244			1			13	18	29	8	7	1	10	12	9	13	11	8	10	10	36	28	20	عماني إناث Omani Female		البريمي
53	53									5		5				5	7			17	14			غير عماني ذكور Non Omani Male.		AL Buraymi
33	33								1	3		8								21				غير عماني إناث Non Omani Female		
605	553			6			2	6	10	11	27	3	33	23	45	23	23	34	20	88	38	96	65	عماني ذكور Omani Male		
1401	1346	2		7	2		54	128	212	52	34	9	51	66	45	50	47	35	43	111	193	113	92	عماني إناث Omani Female		الظاهرة
87	87									10		19		4	1	4	2	1		4	35	4	3	غير عماني ذكور Non Omani Male.		Adh Dhahirah
34	34		1	2								27	4											غير عماني إناث Non Omani Female		
326	303	1		3				2	7	2	49		73	17	4	4	7	29	16	18	9	24	38	عماني ذكور Omani Male		
949	911			2	3		43	10	50	54	45		1	67	7	15	17	56	49	39	214	124	115	عماني إناث Omani Female		ظفار
1036	1036		1	1						58		62	1	48	71	58	52	21	39	173	158	211	82	غير عماني ذكور Non Omani Male.		Dhofar
604	604			1				111	126	8		51	68		61	41	35		1	99	1	1		غير عماني إناث Non Omani Female		
85	83						1			1	13		25	1	3	2	1		1	1		33	1	عماني ذكور Omani Male		
438	438			10	3	11	9	46	6	4	17		3	37		21	25	21	22		99	53	51	عماني إناث Omani Female		الوسطى
296	296									17		18		20	19	20	14	20	7	54	45	25	37	غير عماني ذكور Non Omani Male.		AL Wusta
287	286							27	105	25		20	31		26	2				50				غير عماني إناث Non Omani Female		
74	69			4							5		7	3	3	3	3	1	6	6	4	16	8	عماني ذكور Omani Male		
282	269			3		1	11	20	27	1	9	1	1	14	9	12	11	10	19	18	36	32	34	عماني إناث Omani Female		مسندم
72	72			6						5		5		3	6	2	3	6	3	11	12	5	5	غير عماني ذكور Non Omani Male.		Musandam
71	71							2	9	8		8	11	3	2	2	1	2	1	12	2	6	2	غير عماني إناث Non Omani Female		
4178	3800	16	2	20	0	0	4	62	135	75	209	30	337	151	218	187	121	242	183	458	228	683	439	عماني ذكور Omani Male		
12885	12455	21	7	58	30	39	322	1069	1355	497	363	82	429	688	399	511	458	435	445	888	2001	1307	1051	عماني إناث Omani Female		الإجمالي
2299	2299	0	1	16	0	0	0	0	0	159	0	206	1	119	141	125	146	49	53	362	517	246	158	غير عماني ذكور Non Omani Male.		Total
1895	1893	0	1	7	0	0	0	144	604	50	0	332	175	3	100	46	39	2	2	375	3	7	3	غير عماني إناث Non Omani Female		
6477	6099	16	3	36	0	0	4	62	135	234	209	236	338	270	359	312	267	291	236	820	745	929	597	ذكور Male		الإجمالي Total
14780	14348	21	8	65	30	39	322	1213	1959	547	363	414	604	691	499	557	497	437	447	1263	2004	1314	1054	إناث Female		
21257	20447	37	11	101	30	39	326	1275	2094	781	572	650	942	961	858	869	764	728	683	2083	2749	2243	1651	Grand Total الإجمالي العام		

المعلمون الأوائل في مدارس الصفوف (١٠-١٢) حسب مادة التدريس والجنس والجنسية والمديرية التعليمية للعام الدراسي ٢٠٢١/٢٠٢٢ م
Senior Teachers in Grades(10-12) by Teaching Subjects, Gender, Nationality and Educational Directorate in the School year 2021/2022

الإجمالي Total	أول فيزياء Senior Physics	أول كيمياء Senior Chemistry	أول احياء Senior Biology	أول جغرافيا Senior Geograpy	أول تاريخ Senior History	أول رياضيات Senior Math	أول لغة إنجليزية Senior English Lang	أول لغة عربية Senior Arabic Lang	أول تربية إسلامية Senior Islamic Educa	الجنسية Nationality / الجنس Gender	المديرية التعليمية Educational Directorate
45	6	6	2	4	3	9	3	7	5	عماني ذكور Omani Male	مسقط Muscat
25	1	4	1	1	1	3	5	5	4	عماني إناث Omani Female	
0										غير عماني ذكور Non Omani Male.	
0										غير عماني إناث Non Omani Female	
60	8	5	1	4	6	10	8	9	9	عماني ذكور Omani Male	شمال الباطنة AL Batinah North
31		3	1	3		5	8	6	5	عماني إناث Omani Female	
0										غير عماني ذكور Non Omani Male.	
0										غير عماني إناث Non Omani Female	
31	3	3	2	5	2	4	3	5	4	عماني ذكور Omani Male	جنوب الباطنة AL Batinah South
14	1	2	1		1	1	3	3	2	عماني إناث Omani Female	
0										غير عماني ذكور Non Omani Male.	
0										غير عماني إناث Non Omani Female	
35	3	4		2	2	8	2	7	7	عماني ذكور Omani Male	الداخلية Ad Dakhliyah
13	1	1	1	1	1		2	4	2	عماني إناث Omani Female	
0										غير عماني ذكور Non Omani Male.	
0										غير عماني اناث Non Omani Female	
23	2	3		2	1	4	3	4	4	عماني ذكور Omani Male	جنوب الشرقية Ash Sharqiyah South
2								1	1	عماني إناث Omani Female	
0										غير عماني ذكور Non Omani Male.	
0										غير عماني إناث Non Omani Female	
8	1	1			1	2	1	2		عماني ذكور Omani Male	شمال الشرقية Ash Sharqiyah North
7		1				2	3	1		عماني إناث Omani Female	
0										غير عماني ذكور Non Omani Male.	
0										غير عماني إناث Non Omani Female	
14	1	2	1	1	1	2	2	2	2	عماني ذكور Omani Male	البريمي AL Buraymi
12	2		1	1		2	2	2	2	عماني إناث Omani Female	
0										غير عماني ذكور Non Omani Male.	
0										غير عماني إناث Non Omani Female	
11	3			2		3		2	1	عماني ذكور Omani Male	الظاهرة Adh Dhahirah
3			1			1	1			عماني إناث Omani Female	
0										غير عماني ذكور Non Omani Male.	
0										غير عماني إناث Non Omani Female	
14	1		3	1	1	3		3	2	عماني ذكور Omani Male	ظفار Dhofar
10			1	2	1	1	2	2	1	عماني إناث Omani Female	
0										غير عماني ذكور Non Omani Male.	
0										غير عماني إناث Non Omani Female	
0										عماني ذكور Omani Male	الوسطى AL Wusta
0										عماني إناث Omani Female	
0										غير عماني ذكور Non Omani Male.	
0										غير عماني إناث Non Omani Female	
2						1		1		عماني ذكور Omani Male	مسندم Musandam
2							1	1		عماني إناث Omani Female	
0										غير عماني ذكور Non Omani Male.	
0										غير عماني إناث Non Omani Female	
243	28	24	9	21	17	46	22	42	34	عماني ذكور Omani Male	الإجمالي Total
119	5	11	7	8	4	15	27	25	17	عماني إناث Omani Female	
0	0	0	0	0	0	0	0	0	0	غير عماني ذكور Non Omani Male.	
0	0	0	0	0	0	0	0	0	0	غير عماني إناث Non Omani Female	
243	28	24	9	21	17	46	22	42	34	ذكور Male	الإجمالي Total
119	5	11	7	8	4	15	27	25	17	إناث Female	
362	33	35	16	29	21	61	49	67	51	الإجمالي العام Grand Total	

المعلمون في مدارس الصفوف (١٠-١٢) حسب مادة التدريس والجنس والجنسية والمديرية التعليمية للعام الدراسي ٢٠٢١/٢٠٢٢ م
Teachers in Grades (10-12) by Teaching Subjects, Gender, Nationality and Educational Directorate in the School year 2021/2022

الإجمالي العام معلم أول +معلم Grand Total Senior Teachers +Teachers	الإجمالي Total	تربية خاصة Special Education	فنون تشكيلية Fun Art	مهارات حياتية Life Skills	مهارات موسيقية Music Skills	رياضة مدرسية School Sport	تقنية معلومات Technical Information	لغة فرنسية Franch Lang	فيزياء Physics	كيمياء Chemistry	أحياء Biology	جغرافيا Geography	تاريخ Histroy	رياضيات Math	لغة إنجليزية English Lang	لغة عربية Arabic Lang	تربية إسلامية Islamic Educa	الجنسية Nationality	الجنس Gender	المديرية التعليمية Educational Directorate
398	353		8	10	1	43	6		27	11	6	26	17	38	11	97	52	عماني Omani	ذكور Male	مسقط Muscat
445	420		17	9	4	21	10		33	31	29	24	20	36	68	65	53	عماني Omani	إناث Female	
258	258		19		23		8	1	12	25	20	4	5	46	85		10	غير عماني Non Omani	ذكور Male.	
49	49		1		14	1		3						29		1		غير عماني Non Omani	إناث Female	
487	427		9	9	11	32	10		29	30	19	22	26	60	52	71	47	عماني Omani	ذكور Male	شمال الباطنة AL Batinah North
508	477		25	10	7	24	10	1	36	33	34	24	26	50	73	70	54	عماني Omani	إناث Female	
50	50		13		16			2						3	16			غير عماني Non Omani	ذكور Male.	
35	35				17						1			17				غير عماني Non Omani	إناث Female	
274	243		4	7		20	6		18	17	13	15	15	35	14	44	35	عماني Omani	ذكور Male	جنوب الباطنة AL Batinah South
153	139		4	2		9	3		10	11	9	8	7	19	22	20	15	عماني Omani	إناث Female	
71	71		11		13		1		1		3			9	33			غير عماني Non Omani	ذكور Male.	
8	8		1		6									1				غير عماني Non Omani	إناث Female	
336	301		7	8		29	6		27	26	16	26	11	50	8	63	24	عماني Omani	ذكور Male	الداخلية Ad Dakhliyah
327	314		14	6		12	7		23	24	20	20	16	44	50	42	36	عماني Omani	إناث Female	
106	106		10		14		3			1	4		1	7	51		15	غير عماني Non Omani	ذكور Male.	
18	18				8	7								3				غير عماني Non Omani	انات Female	
137	114		6	2	5	10	4		5	7	4	4	7	19	4	23	14	عماني Omani	ذكور Male	جنوب الشرقية Ash Sharqiyah South
118	116		4	2	7	6	3		8	9	8	6	4	14	17	16	12	عماني Omani	إناث Female	
35	35		4		3				3		6			1	18			غير عماني Non Omani	ذكور Male.	
1	1				1													غير عماني Non Omani	إناث Female	
101	93		2	4		9	4		8	6	1	7	4	10	6	18	14	عماني Omani	ذكور Male	شمال الشرقية Ash Sharqiyah North
205	198		8	5		11	6		13	14	14	11	9	24	30	30	23	عماني Omani	إناث Female	
43	43		4		7				3	2	5			7	15			غير عماني Non Omani	ذكور Male.	
9	9				7									2				غير عماني Non Omani	إناث Female	
76	62			2		6	3		6	3	1	5	4	5	5	13	9	عماني Omani	ذكور Male	البريمي AL Buraymi
99	87		4	2		4	4		6	7	6	4	5	10	14	12	9	عماني Omani	إناث Female	
25	25	3	4		3					1	3			5	6			غير عماني Non Omani	ذكور Male.	
4	4				3									1				غير عماني Non Omani	إناث Female	
98	87		1	4		7	3		7	7	6	3	4	12	5	17	11	عماني Omani	ذكور Male	الظاهرة Adh Dhahirah
48	45		2	1		2	1		4	3	3	2	2	6	6	8	5	عماني Omani	إناث Female	
14	14		3		3										8			غير عماني Non Omani	ذكور Male.	
2	2				2													غير عماني Non Omani	إناث Female	
50	36			3		13	3			1		5	2	1	1	1	6	عماني Omani	ذكور Male	ظفار Dhofar
117	107		8	2	1		3		2	5	7	5	5	7	25	22	15	عماني Omani	إناث Female	
128	128		8		10		1		10	9	9		1	19	26	25	10	غير عماني Non Omani	ذكور Male.	
43	43				7	8			10	4	1			12		1		غير عماني Non Omani	إناث Female	
0	0																	عماني Omani	ذكور Male	الوسطى AL Wusta
0	0																	عماني Omani	إناث Female	
0	0																	غير عماني Non Omani	ذكور Male.	
0	0																	غير عماني Non Omani	إناث Female	
14	12			1		2				2	1					4	2	عماني Omani	ذكور Male	مسندم Musandam
33	31						1		2	2	2	2	2	6	5	6	3	عماني Omani	إناث Female	
22	22		2		1		1		2	1	1	2	1	4	5	1	1	غير عماني Non Omani	ذكور Male.	
4	4		1		1	2												غير عماني Non Omani	إناث Female	
1971	1728	0	37	50	17	171	45	0	127	110	67	113	90	230	106	351	214	عماني Omani	ذكور Male	الإجمالي Total
2053	1934	0	86	39	19	89	48	1	137	139	132	106	96	216	310	291	225	عماني Omani	إناث Female	
752	752	3	78	0	93	0	14	3	31	39	51	6	8	101	263	26	36	غير عماني Non Omani	ذكور Male.	
173	173	0	3	0	66	18	0	3	10	4	2	0	0	65	0	2	0	غير عماني Non Omani	إناث Female	
2723	2480	3	115	50	110	171	59	3	158	149	118	119	98	331	369	377	250	ذكور Male		الإجمالي Total
2226	2107	0	89	39	85	107	48	4	147	143	134	106	96	281	310	293	225	إناث Female		
4949	4587	3	204	89	195	278	107	7	305	292	252	225	194	612	679	670	475	الإجمالي العام Grand Total		

المعلمون الأوائل في الصفين (١١-١٢) حسب مادة التدريس والجنس والجنسية والمديرية التعليمية للعام الدراسي ٢٠٢١/٢٠٢٢ م
Senior Teachers in Grades (11-12) by Teaching Subjects, Gender, Nationality and Educational Directorate in the School year 2021/2022

المديرية التعليمية Educational Directorate	الجنس Gender / الجنسية Nationality	أول تربية إسلامية Senior Islamic Education	أول لغة عربية Senior Arabic Lang	أول لغة إنجليزية Senior English Lang	أول رياضيات Senior Math	أول تاريخ Senior History	أول جغرافيا Senior Geograpy	أول كيمياء Senior Chemistry	أول فيزياء Senior Physics	الإجمالي Total
مسقط Muscat	عماني ذكور Omani Male	1	1	1		1				3
	عماني إناث Omani Female	1	2		2				1	6
	غير عماني ذكور Non Omani Male.									0
	غير عماني إناث Non Omani Female									0
شمال الباطنة AL Batinah North	عماني ذكور Omani Male	1	1	1	1		1		1	6
	عماني إناث Omani Female									0
	غير عماني ذكور Non Omani Male.									0
	غير عماني إناث Non Omani Female									0
جنوب الباطنة AL Batinah South	عماني ذكور Omani Male	1			2		1		1	5
	عماني إناث Omani Female									0
	غير عماني ذكور Non Omani Male.									0
	غير عماني إناث Non Omani Female									0
الداخلية Ad Dakhliyah	عماني ذكور Omani Male	1	1	2	1	2				7
	عماني إناث Omani Female		1		1			2		4
	غير عماني ذكور Non Omani Male.									0
	غير عماني اناث Non Omani Female									0
جنوب الشرقية Ash Sharqiyah South	عماني ذكور Omani Male									0
	عماني إناث Omani Female									0
	غير عماني ذكور Non Omani Male.									0
	غير عماني إناث Non Omani Female									0
شمال الشرقية Ash Sharqiyah North	عماني ذكور Omani Male		1					1		2
	عماني إناث Omani Female									0
	غير عماني ذكور Non Omani Male.									0
	غير عماني إناث Non Omani Female									0
البريمي AL Buraymi	عماني ذكور Omani Male									0
	عماني إناث Omani Female									0
	غير عماني ذكور Non Omani Male.									0
	غير عماني إناث Non Omani Female									0
الظاهرة Adh Dhahirah	عماني ذكور Omani Male		1	1	1				1	4
	عماني إناث Omani Female				1					1
	غير عماني ذكور Non Omani Male.									0
	غير عماني إناث Non Omani Female									0
ظفار Dhofar	عماني ذكور Omani Male	1	1	1	1	1		1		0
	عماني إناث Omani Female									6
	غير عماني ذكور Non Omani Male.									0
	غير عماني إناث Non Omani Female									0
الوسطى AL Wusta	عماني ذكور Omani Male									0
	عماني إناث Omani Female									0
	غير عماني ذكور Non Omani Male.									0
	غير عماني إناث Non Omani Female									0
مسندم Musandam	عماني ذكور Omani Male									0
	عماني إناث Omani Female									0
	غير عماني ذكور Non Omani Male.									0
	غير عماني إناث Non Omani Female									0
الإجمالي Total	عماني ذكور Omani Male	3	5	5	5	3	2	1	3	27
	عماني إناث Omani Female	2	4	1	5	1	0	3	1	17
	غير عماني ذكور Non Omani Male.	0	0	0	0	0	0	0	0	0
	غير عماني إناث Non Omani Female	0	0	0	0	0	0	0	0	0
الإجمالي Total	ذكور Male	3	5	5	5	3	2	1	3	27
	إناث Female	2	4	1	5	1	0	3	1	17
الإجمالي العام Grand Total		5	9	6	10	4	2	4	4	44

المعلمون في الصفين (١١-١٢) حسب مادة التدريس والنوع الاجتماعي والجنسية والمديرية التعليمية للعام الدراسي ٢٠٢١/٢٠٢٢م
Teachers in Grades (11-12) by Teaching Subjects, Gender, Nationality and Educational Directorate in the School year 2021/2022

الإجمالي العام معلم أول +معلم Grand Total Senior Teachers +Teachers	الإجمالي Total	فنون تشكيلية Fun Art	مهارات موسيقية Music Skills	رياضة مدرسية School Sport	تقنية معلومات Technical Information	فيزياء Physics	كيمياء Chemistry	أحياء Biology	جغرافيا Geography	تاريخ Histroy	رياضيات Math	لغة إنجليزية English Lang	لغة عربية Arabic Lang	تربية إسلامية Islamic Education	الجنسية Nationality	الجنس Gender	المديرية التعليمية Educational Directorate
26	23	1		3		1	1		1	1	2	1	7	5	Omani	Male	مسقط
157	151	6		10	2	11	9	10	12	6	13	31	24	17	Omani	Female	Muscat
19	19		2		1	2	2	1	1		4	6			Non Omani	Male	
17	17		7	1							8	1			Non Omani	Female	
59	53	3		4	1	3	4	1	3	3	7	9	9	6	Omani	Male	شمال الباطنة
0	0														Omani	Female	AL Batinah North
4	4		4												Non Omani	Male	
0	0														Non Omani	Female	
46	41	1	1	4		2	3	1	3	2	7	3	8	6	Omani	Male	جنوب الباطنة
0	0														Omani	Female	AL Batinah South
12	12	2	3					1				6			Non Omani	Male	
0	0														Non Omani	Female	
61	54	1		5	2	6	4	3	5	1	9	3	11	4	Omani	Male	الداخلية
63	59	2		4	1	4	4	5	4	2	7	11	9	6	Omani	Female	Ad Dakhliyah
12	12	1	3									6		2	Non Omani	Male	
3	3		3												Non Omani	Female	
0	0														Omani	Male	جنوب الشرقية
0	0														Omani	Female	Ash Sharqiyah South
0	0														Non Omani	Male	
0	0														Non Omani	Female	
23	21			2	1	2	1	1	2	1	3	1	4	3	Omani	Male	شمال الشرقية
0	0														Omani	Female	Ash Sharqiyah North
6	6	1	1									4			Non Omani	Male	
0	0														Non Omani	Female	
0	0														Omani	Male	البريمي
0	0														Omani	Female	AL Buraymi
0	0														Non Omani	Male	
0	0														Non Omani	Female	
37	33	2	1	2	1	2	3	2	2	1	4	3	6	4	Omani	Male	الظاهرة
30	29	1		2	1	2	2	2	2	1	3	5	5	3	Omani	Female	Adh Dhahirah
2	2											2			Non Omani	Male	
1	1		1												Non Omani	Female	
0	0														Omani	Male	ظفار
37	31	2	1	1	1		1	2	1	2	1	7	7	5	Omani	Female	Dhofar
0	0														Non Omani	Male	
13	13		2	2		4	1				4				Non Omani	Female	
0															Omani	Male	الوسطى
0															Omani	Female	AL Wusta
0															Non Omani	Male	
0															Non Omani	Female	
0															Omani	Male	مسندم
0															Omani	Female	Musandam
0															Non Omani	Male	
0	0														Non Omani	Female	
252	225	8	2	20	5	16	16	8	16	9	32	20	45	28	Omani	Male	الإجمالي
287	270	11	1	17	5	17	16	19	19	11	24	54	45	31	Omani	Female	Total
55	55	4	13	0	1	2	2	2	1	0	4	24	0	2	Non Omani	Male	
34	34	0	13	3	0	4	1	0	0	0	12	1	0	0	Non Omani	Female	
307	280	12	15	20	6	18	18	10	17	9	36	44	45	30	Male	ذكور	الإجمالي Total
321	304	11	14	20	5	21	17	19	19	11	36	55	45	31	Female	إناث	
628	584	23	29	40	11	39	35	29	36	20	72	99	90	61	الإجمالي العام Grand Total		

المعلمون في المدارس الحكومية حسب المؤهل الدراسي والجنسية والجنس والمديرية التعليمية للعام الدراسي ٢٠٢١/٢٠٢٢م
Teachers in Goverment Schools by Qualification, Nationality, Gender and Educational Directorate in the School year 2021/2022

الإجمالي العام Grand Total			الإجمالي Total				دكتوراه PHD				ماجستير Master				دبلوم عالٍ Higher Diploma				جامعي University Degree				دبلوم بعد شهادة دبلوم التعليم العام General Education Diploma Certificate				المؤهل الدراسي Qualification
			غير عماني Non Omani		عماني Omani		غير عماني Non Omani		عماني Omani		غير عماني Non Omani		عماني Omani		غير عماني Non Omani		عماني Omani		غير عماني Non Omani		عماني Omani		غير عماني Non Omani		عماني Omani		المديرية التعليمية Educational Directorate
الإجمالي Total	إناث Female	ذكور Male	إناث Female	ذكور Male	إناث Female	ذكور Male	إناث Female	ذكور Male	إناث Female	ذكور Male	إناث Female	ذكور Male	إناث Female	ذكور Male	إناث Female	ذكور Male	إناث Female	ذكور Male	إناث Female	ذكور Male	إناث Female	ذكور Male	إناث Female	ذكور Male	إناث Female	ذكور Male	
9547	6741	2806	701	930	6040	1876		4	5	5	10	21	219	69	4	27	819	86	684	871	4867	1604	3	7	130	112	مسقط Muscat
10686	7570	3116	209	206	7361	2910		1	2	9	2	4	161	104	3	10	928	124	201	188	6047	2330	3	3	223	343	شمال الباطنة AL Batinah North
7084	5036	2048	195	352	4841	1696			2	5	1	4	96	86	1	10	616	63	185	335	4006	1421	8	3	121	121	جنوب الباطنة AL Batinah South
8000	5615	2385	828	449	4787	1936		1	1	6	3	3	99	65	9	6	354	35	815	436	4288	1684	1	3	45	146	الداخليـــة Ad Dakhliyah
4777	3328	1449	41	201	3287	1248				1		4	29	24		1	356	91	41	196	2878	1045			24	87	جنوب الشرقية Ash Sharqiyah South
4359	3022	1337	217	340	2805	997				2	1	5	29	45	6	3	269	24	210	332	2493	840			14	86	شمال الشرقية Ash Sharqiyah North
1456	990	466	51	96	939	370			1	2	1	1	19	12		1	152	23	50	94	745	319			22	14	البريمي AL Buraymi
3634	2458	1176	60	124	2398	1052			1			1	46	55			228	20	60	122	2051	913		1	72	64	الظاهرة Adh Dhahirah
5659	3563	2096	1280	1518	2283	578	1			2	6	17	91	36	35	68	675	33	1233	1433	1474	501	5		43	6	ظفار Dhofar
1106	725	381	287	296	438	85							3				5	2	286	295	430	83	1	1			الوســـطى AL Wusta
805	566	239	93	123	473	116	1					3	12	1	1	1	59	6	89	119	396	106	2		6	3	مسندم Musandam
57113	39614	17499	3962	4635	35652	12864	2	6	12	32	24	63	804	497	59	127	4461	507	3854	4421	29675	10846	23	18	700	982	الإجمالي Total

المعلمون في المدارس الحكومية حسب نوع المدرسة والجنسية والجنس والمؤهل الدراسي للعام الدراسي ٢٠٢١/٢٠٢٢ م
Teachers in Goverment Schools by Nationality, Gender, Education Type and Qualification in the School year 2021/2022

المؤهل الدراسي Qualification	الحلقة الأولى First Cycle				الحلقة الثانية Second Cycle				المدارس المستمرة Contiuning Schools				الصفوف (10- 12) Grades				الصفان (11- 12) Grades				الإجمالي Total				الإجمالي العام Grand Total		
	عماني Omani		غير عماني Non Omani		عماني Omani		غير عماني Non Omani		عماني Omani		غير عماني Non Omani		عماني Omani		غير عماني Non Omani		عماني Omani		غير عماني Non Omani		عماني Omani		غير عماني Non Omani		ذكور Male	إناث Female	الإجمالي Total
	ذكور Male	إناث Female	ذكور Male	إناث Female	ذكور Male	إناث Female	ذكور Male	إناث Female	ذكور Male	إناث Female	ذكور Male	إناث Female	ذكور Male	إناث Female	ذكور Male	إناث Female	ذكور Male	إناث Female	ذكور Male	إناث Female	ذكور Male	إناث Female	ذكور Male	إناث Female			
دبلوم بعد شهادة دبلوم التعليم العام General Education Diploma Certificate	574		13		744	36	13	4	238	90	5	6									982	700	18	23	1000	723	1723
جامعـــــــي University Degree	12593		1442		5219	4533	1458	360	3633	10700	2207	1850	1772	1631	704	169	222	218	52	33	10846	29675	4421	3854	15267	33529	48796
دبلوم عالٍ Higher Diploma	1223		23		278	1028	35	5	139	1846	64	28	77	320	26	3	13	44	2		507	4461	127	59	634	4520	5154
ماجستـــــير Master	237		9		207	195	22	3	162	248	23	10	111	101	17	1	17	23	1	1	497	804	63	24	560	828	1388
دكتوراه PHD	3		1		15	5	1		6	1		1	11	1	5			2			32	12	6	2	38	14	52
الإجمالي Total	14630	0	1488	0	6463	5797	1529	372	4178	12885	2299	1895	1971	2053	752	173	252	287	55	34	12864	35652	4635	3962	17499	39614	57113

نسبة المعلمين من إجمالي الموظفين بالوزارة والمديريات التعليمية للعام الدراسي ٢٠٢١/٢٠٢٢م (ما عدا العمال والحراس)
Percentage of Teachers in the Ministry›s total staff and Educational directorates for the school year 2021/2022 (Excluding Workers and Guards)

المديرية التعليمية Educational Directorate	المعلمون Teachers			إجمالي الموظفين Ministry›s total			النسبة % Percentage		
	ذكور Male	إناث Female	الإجمالي Total	ذكور Male	إناث Female	الإجمالي العام Grand Total	ذكور Male	إناث Female	الإجمالي Total
الوزارة MOE			0	1311	789	2100	-	-	-
مسقط Muscat	2806	6741	9547	3755	7966	11721	74.7	84.6	81.5
شمال الباطنة AL Batinah North	3116	7570	10686	4425	9095	13520	70.4	83.2	79.0
جنوب الباطنة AL Batinah South	2048	5036	7084	2919	5993	8912	70.2	84.0	79.5
الداخليـــة Ad Dakhliyah	2385	5615	8000	3421	6655	10076	69.7	84.4	79.4
جنوب الشرقية Ash Sharqiyah South	1449	3328	4777	2202	4032	6234	65.8	82.5	76.6
شمال الشرقية Ash Sharqiyah North	1337	3022	4359	1977	3624	5601	67.6	83.4	77.8
البريمي AL Buraymi	466	990	1456	748	1265	2013	62.3	78.3	72.3
الظاهرة Adh Dhahirah	1176	2458	3634	1781	3055	4836	66.0	80.5	75.1
ظفار Dhofar	2096	3563	5659	3255	4727	7982	64.4	75.4	70.9
الوســـطى AL Wusta	381	725	1106	634	850	1484	60.1	85.3	74.5
مسندم Musandam	239	566	805	439	721	1160	54.4	78.5	69.4
الإجمالي Total	17499	39614	57113	26867	48772	75639	65.1	81.2	75.5

نسب تعمين المعلمين حسب الجنس ومادرة التدريس للعام الدراسي ٢٠٢١ /٢٠٢٢م
Percentage of Omanization of teachers by gender and Specialization in school year 2021/2022

التخصص Specialization		ذكور Male	إناث Female	الإجمالي Total
تربية إسلامية	Islamic Education	85.8	99.9	93.5
لغة عربية	Arabic Language	87.1	99.7	93.5
لغة إنجليزية	English Language	45.2	99.9	85.4
رياضيات	Math	67.9	76.8	72.4
تاريخ	History	88.5	99.7	94.8
جغرافيا	Geography	92.7	99.8	96.3
أحياء	Biology	51.4	95.0	76.9
كيمياء	Chamistry	71.4	94.9	84.4
فيزياء	Physics	79.4	85.7	82.4
مجال أول	First Field	100.0	81.8	83.0
مجال ثان	Second Field	100.0	92.7	93.1
اللغة الفرنسية	Franch Language	0.0	25.0	14.3
تقنية المعلومات	Information Technic	63.3	99.8	89.9
رياضة مدرسية	School Sport	99.9	78.1	85.4
مهارات حياتية	Life Skills	100.0	99.9	99.9
مهارات موسيقية	Music Skills	19.2	25.4	23.2
فنون تشكيلية	Fun Art	43.4	95.9	81.4
مجال صعوبات التعلم	Learning Difficulties- Field	100.0	100.0	100.0
صعوبات تعلم مجال أول	Learning Difficulties- First Field	0.0	100.0	100.0
صعوبات تعلم مجال ثاني	Learning Difficulties-Second Field	0.0	100.0	100.0
تربية خاصة	Special Education	52.2	89.9	77.5
تربية خاصة سمعي	Special Education Deaf	60.9	87.1	80.0
تربية خاصة فكري	Special Education Mantal	100.0	100.0	100.0
الإجمالي Total		73.5	90.0	84.9

المعلمون ونسب التعمين في المدارس الحكومية حسب نوع المدرسة والجنس والجنسية والمديرية التعليمية في العام الدراسي ٢٠٢١ /٢٠٢٢م

Teachers in Government Schools and percentage of Omanization by School Type, Gender and Nationality Across Educational Directorate in the School year 2021/2022

الإجمالي Total			مدارس الصفين (11-12) Schools of Grades			مدارس الصفوف (10-12) Schools of Grades			المدارس المستمرة Continuing Schools			مدارس الحلقة الثانية Second Cycle Schools			مدارس الحلقة الأولى First Cycle Schools	الجنسية Nationalty	المديرية التعليمية Educational Directorate
الإجمالي العام Grand Total	إناث Female	ذكور Male	الإجمالي Total	إناث Female	ذكور Male	الإجمالي Total	إناث Female	ذكور Male	الإجمالي Total	إناث Female	ذكور Male	الإجمالي Total	إناث Female	ذكور Male	إناث Female		
7916	6040	1876	183	157	26	843	445	398	1355	1182	173	2789	1510	1279	2746	عماني Omani	مسقط
1631	701	930	36	17	19	307	49	258	297	178	119	666	132	534	325	غير عماني Non Omani	Muscat
9547	6741	2806	219	174	45	1150	494	656	1652	1360	292	3455	1642	1813	3071	الإجمالي Total	
82.9%	89.6%	66.9%	83.6%	90.2%	57.8%	73.3%	90.1%	60.7%	82.0%	86.9%	59.2%	80.7%	92.0%	70.5%	89.4%	نسبة التعمين Omanization%	
10271	7361	2910	59		59	995	508	487	2248	1666	582	3268	1486	1782	3701	عماني Omani	شمال الباطنة
415	209	206	4		4	85	35	50	136	82	54	150	52	98	40	غير عماني Non Omani	Al Batinah North
10686	7570	3116	63		63	1080	543	537	2384	1748	636	3418	1538	1880	3741	الإجمالي Total	
96.1%	97.2%	93.4%	93.7%	0.0%	93.7%	92.1%	93.6%	90.7%	94.3%	95.3%	91.5%	95.6%	96.6%	94.8%	98.9%	نسبة التعمين Omanization%	
6537	4841	1696	46		46	427	153	274	2311	1826	485	1579	688	891	2174	عماني Omani	جنوب الباطنة
547	195	352	12		12	79	8	71	216	121	95	195	21	174	45	غير عماني Non Omani	AL Batinah South
7084	5036	2048	58		58	506	161	345	2527	1947	580	1774	709	1065	2219	الإجمالي Total	
92.3%	96.1%	82.8%	79.3%	0.0%	79.3%	84.4%	95.0%	79.4%	91.5%	93.8%	83.6%	89.0%	97.0%	83.7%	98.0%	نسبة التعمين Omanization%	
6723	4787	1936	124	63	61	663	327	336	2636	2043	593	1567	621	946	1733	عماني Omani	الداخليـــة
1277	828	449	15	3	12	124	18	106	500	334	166	196	31	165	442	غير عماني Non Omani	Ad Dakhliyah
8000	5615	2385	139	66	73	787	345	442	3136	2377	759	1763	652	1111	2175	الإجمالي Total	
84.0%	85.3%	81.2%	89.2%	95.5%	83.6%	84.2%	94.8%	76.0%	84.1%	85.9%	78.1%	88.9%	95.2%	85.1%	79.7%	نسبة التعمين Omanization%	
4535	3287	1248	0			255	118	137	2290	1653	637	800	326	474	1190	عماني Omani	جنوب الشرقية
242	41	201	0			36	1	35	160	31	129	43	6	37	3	غير عماني Non Omani	Ash Sharkiyah South
4777	3328	1449	0			291	119	172	2450	1684	766	843	332	511	1193	الإجمالي Total	
94.9%	98.8%	86.1%	0.0%	0.0%	0.0%	87.6%	99.2%	79.7%	93.5%	98.2%	83.2%	94.9%	98.2%	92.8%	99.7%	نسبة التعمين Omanization%	
3802	2805	997	23		23	306	205	101	1670	1197	473	746	346	400	1057	عماني Omani	شمال الشرقية
557	217	340	6		6	52	9	43	312	120	192	117	18	99	70	غير عماني Non Omani	Ash Sharkiyah North
4359	3022	1337	29		29	358	214	144	1982	1317	665	863	364	499	1127	الإجمالي Total	
87.2%	92.8%	74.6%	79.3%	0.0%	79.3%	85.5%	95.8%	70.1%	84.3%	90.9%	71.1%	86.4%	95.1%	80.2%	93.8%	نسبة التعمين Omanization%	
1309	939	370	0			175	99	76	393	248	145	335	186	149	406	عماني Omani	البريمي
147	51	96	0			29	4	25	86	33	53	22	4	18	10	غير عماني Non Omani	AL Buraymi
1456	990	466	0			204	103	101	479	281	198	357	190	167	416	الإجمالي Total	
89.9%	94.8%	79.4%	0.0%	0.0%	0.0%	85.8%	96.1%	75.2%	82.0%	88.3%	73.2%	93.8%	97.9%	89.2%	97.6%	نسبة التعمين Omanization%	
3450	2398	1052	67	30	37	146	48	98	2006	1401	605	509	197	312	722	عماني Omani	الظاهرة
184	60	124	3	1	2	16	2	14	121	34	87	30	9	21	14	غير عماني Non Omani	Adh Dhahirah
3634	2458	1176	70	31	39	162	50	112	2127	1435	692	539	206	333	736	الإجمالي Total	
94.9%	97.6%	89.5%	95.7%	96.8%	94.9%	90.1%	96.0%	87.5%	94.3%	97.6%	87.4%	94.4%	95.6%	93.7%	98.1%	نسبة التعمين Omanization%	
2861	2283	578	37	37		167	117	50	1275	949	326	639	437	202	743	عماني Omani	ظفار
2798	1280	1518	13	13		171	43	128	1640	604	1036	453	99	354	521	غير عماني Non Omani	Dhofar
5659	3563	2096	50	50		338	160	178	2915	1553	1362	1092	536	556	1264	الإجمالي Total	
50.6%	64.1%	27.6%	74.0%	74.0%	0.0%	49.4%	73.1%	28.1%	43.7%	61.1%	23.9%	58.5%	81.5%	36.3%	58.8%	نسبة التعمين Omanization%	
523	438	85	0			0			523	438	85	0			0	عماني Omani	الوســـطى
583	287	296	0			0			583	287	296	0			0	غير عماني Non Omani	Al Wusta
1106	725	381	0			0			1106	725	381	0			0	الإجمالي Total	
47.3%	60.4%	22.3%	0.0%	0.0%	0.0%	0.0%	0.0%	0.0%	47.3%	60.4%	22.3%	0.0%	0.0%	0.0%	0.0%	نسبة التعمين Omanization%	
589	473	116	0			47	33	14	356	282	74	28		28	158	عماني Omani	مسندم
216	93	123	0			26	4	22	143	71	72	29		29	18	غير عماني Non Omani	Musandam
805	566	239	0			73	37	36	499	353	146	57		57	176	الإجمالي Total	
73.2%	83.6%	48.5%	0.0%	0.0%	0.0%	64.4%	89.2%	38.9%	71.3%	79.9%	50.7%	49.1%	0.0%	49.1%	89.8%	نسبة التعمين Omanization%	
48516	35652	12864	539	287	252	4024	2053	1971	17063	12885	4178	12260	5797	6463	14630	عماني Omani	الإجمالي
8597	3962	4635	89	34	55	925	173	752	4194	1895	2299	1901	372	1529	1488	غير عماني Non Omani	Total
57113	39614	17499	628	321	307	4949	2226	2723	21257	14780	6477	14161	6169	7992	16118	الإجمالي العام Grand Total	
84.9%	90.0%	73.5%	85.8%	89.4%	82.1%	81.3%	92.2%	72.4%	80.3%	87.2%	64.5%	86.6%	94.0%	80.9%	90.8%	نسبة التعمين Omanization%	

المعلمون العمانيون ونسبتهم حسب سنوات الخدمة للعام الدراسي ٢٠٢١ /٢٠٢٢م
Omani Teachers and their Percentages by years of service in the School year 2021/2022

Total الإجمالي		Female إناث		Male ذكور		سنوات الخدمة Years of service
Percentages النسبة	No العدد	Percentages النسبة	No العدد	Percentages النسبة	No العدد	
20.0%	9690	23.5%	8393	10.1%	1297	أقل من 5 Less than 5
25.9%	12582	30.1%	10730	14.4%	1852	من 5 إلى 10 From 5 to 10
28.3%	13723	27.6%	9836	30.2%	3887	من 11 إلى 15 From 11 to 15
19.3%	9367	15.6%	5562	29.6%	3805	من 16 إلى 20 From 16 to 20
3.5%	1684	2.0%	700	7.7%	984	من 21 إلى 25 From 21 to 25
2.6%	1263	1.1%	391	6.8%	872	من 26 إلى 30 From 26 to 30
0.4%	194	0.1%	33	1.3%	161	من 31 إلى 35 From 31 to 35
0.03%	13	0.02%	7	0.1%	6	من 36 إلى 40 From 36 to 40
100.0%	48516	100.0%	35652	100.0%	12864	الإجمالي Total

المعلمون حسب فئة العمر للعام الدراسي ٢٠٢١ /٢٠٢٢م
Teachers by age catogry in the School year 2021/2022

الفئة العمرية Age group	عماني Omani				غير عماني Non Omani				الإجمالي Total			
	ذكور Male	إناث Female	الإجمالي Total	النسبة Percentage	ذكور Male	إناث Female	الإجمالي Total	النسبة Percentage	ذكور Male	إناث Female	الإجمالي Total	النسبة Percentage
أقل من 25 Less than 25	370	1481	1851	3.8		10	10	0.1	370	1491	1861	3.3
من 25 إلى 30 From 25 to 30	974	6394	7368	15.2	30	197	227	2.6	1004	6591	7595	13.3
من 31 إلى 35 From 31 to 35	2615	9882	12497	25.8	358	906	1264	14.7	2973	10788	13761	24.1
من 36 إلى 40 From 36 to 40	4244	12318	16562	34.1	896	1003	1899	22.1	5140	13321	18461	32.3
من 41 إلى 45 From 41 to 45	3125	4503	7628	15.7	1342	958	2300	26.8	4467	5461	9928	17.4
من 46 إلى 50 From 46 to 50	1082	882	1964	4.0	1242	680	1922	22.4	2324	1562	3886	6.8
من 51 إلى 55 From 51 to 55	407	179	586	1.21	611	166	777	9.04	1018	345	1363	2.39
من 56 إلى 60 From 56 to 60	45	12	57	0.117	156	42	198	2.303	201	54	255	0.446
أكبر من 60 More than 60	2	1	3	0.01			0	0.00	2	1	3	0.01
الإجمالي Total	12864	35652	48516	100.0	4635	3962	8597	100.0	17499	39614	57113	100.0

المعلمون بالمديريات التعليمية حسب فئات العمر للعام الدراسي ٢٠٢١/٢٠٢٢م
Teachers in Educational Directorates by age catogry in the school year 2021/2022

الإجمالي Total			أكثر من 60 More than 60			من 56 إلى 60 From 56 to 60			من 51 إلى 55 From 51 to 55			من 46 إلى 50 From 46 to 50			من 41 إلى 45 From 41 to 45			من 36 إلى 40 From 36 to 40			من 31 إلى 35 From 31 to 35			من 25 إلى 30 From 25 to 30			أقل من 25 Less than 25			المدرية التعليمية Education Directorate
الإجمالي العام Grand Total	إناث Female	ذكور Male	الإجمالي Total	إناث Female	ذكور Male	الإجمالي Total	إناث Female	ذكور Male	الإجمالي Total	إناث Female	ذكور Male	الإجمالي Total	إناث Female	ذكور Male	الإجمالي Total	إناث Female	ذكور Male	الإجمالي Total	إناث Female	ذكور Male	الإجمالي Total	إناث Female	ذكور Male	الإجمالي Total	إناث Female	ذكور Male	الإجمالي Total	إناث Female	ذكور Male	
9547	6741	2806	1		1	42	6	36	172	47	125	570	243	327	1425	812	613	2808	2075	733	2472	1893	579	1763	1465	298	294	200	94	مسقط Muscat
10686	7570	3116	1	1		20	6	14	167	37	130	742	312	430	2311	1436	875	4139	3074	1065	2546	2083	463	654	563	91	106	58	48	شمال الباطنة AL Batinah North
7084	5036	2048	0			20	3	17	105	33	72	332	130	202	1079	556	523	2270	1612	658	2051	1632	419	1043	932	111	184	138	46	جنوب الباطنة AL Batinah South
8000	5615	2385	1		1	27	6	21	173	43	130	496	181	315	1430	634	796	2435	1785	650	1708	1406	302	1376	1271	105	354	289	65	الداخليـــة Ad Dakhliyah
4777	3328	1449	0			9		9	82	14	68	200	61	139	634	385	249	1881	1374	507	1261	954	307	591	450	141	119	90	29	جنوب الشرقية Ash Sharqiyah South
4359	3022	1337	0			13	1	12	79	6	73	272	72	200	521	219	302	1061	690	371	1077	820	257	905	815	90	431	399	32	شمال الشرقية Ash Sharqiyah North
1456	990	466	0			4	1	3	40	11	29	101	57	44	299	189	110	510	360	150	356	251	105	121	102	19	25	19	6	البريمي AL Buraimi
3634	2458	1176	0			14	2	12	95	18	77	247	113	134	781	467	314	1254	890	364	848	666	182	330	262	68	65	40	25	الظاهرة Adh Dhahirah
5659	3563	2096	0			96	23	73	377	113	264	720	306	414	1154	620	534	1644	1149	495	1062	794	268	486	449	37	120	109	11	ظفار Dhofar
1106	725	381	0			7	3	4	48	14	34	141	58	83	146	56	90	192	111	81	193	132	61	240	216	24	139	135	4	الوســـطى AL Wusta
805	566	239	0			3	3		25	9	16	65	29	36	148	87	61	267	201	66	187	157	30	86	66	20	24	14	10	مسندم Musandam
57113	39614	17499	3	1	2	255	54	201	1363	345	1018	3886	1562	2324	9928	5461	4467	18461	13321	5140	13761	10788	2973	7595	6591	1004	1861	1491	370	الإجمالي Total

معدل(معلم/مشرف) حسب مادة التدريس و المديرية التعليمية والجنس للعام الدراسي ٢٠٢١/٢٠٢٢م
Teachers/Superviser by teaching subject educational directortes and gender in the school year 2021/2022

المديرية التعليمية Educational directorates	الجنس Gender	تربية إسلامية Islamic Education	لغة عربية Arabic language	لغة إنجليزية English language	رياضيات Mathematics	تاريخ History	جغرافيا Geography	أحياء Biology	كيمياء Chemistry	فيزياء Physics	مجال أول First field	مجال ثاني Second field	تقنية معلومات Info.Tech	مهارات حياتية Life Skills	صعوبات تعلم Difficulties Study	رياضة مدرسية School Sport	فنون تشكيلية Fun Arts	مهارات موسيقية Music Skills	تربية خاصة Special Education	الإجمالي Total
مسقط Muscat	ذكور Male	38.0	38.0	118.7	48.7	24.5	33.8	52.5	25.7	57.7	7.6	7.7	15.4	23.7	91.0	4.0	17.6	18.3	20.0	34.8
	إناث Female	125.0	159.3	143.9	53.2	50.7	139.0	77.0	190.0	30.3	121.2	103.6	43.3	57.7	192.0	22.0	86.3	39.4	42.0	85.2
	الإجمالي Total	61.7	62.3	136.3	50.9	35.7	54.8	64.8	49.1	39.4	85.7	77.5	29.3	40.7	141.5	19.4	43.4	28.9	31.0	59.7
شمال الباطنة AL Batinah North	ذكور Male	37.0	34.8	31.7	30.1	25.8	25.2	14.7	24.7	26.3	26.5	19.4	23.6	12.1	51.5	5.0	16.3	22.3	13.0	26.1
	إناث Female	94.0	53.9	80.4	93.2	145.0	58.3	146.0	52.0	54.7	110.5	70.4	46.3	30.8	40.2	14.8	43.1	30.8	91.0	63.1
	الإجمالي Total	56.0	43.0	59.0	46.7	45.7	36.2	33.4	35.6	34.0	81.3	57.0	37.5	20.1	43.4	14.1	30.8	27.6	32.5	44.5
جنوب الباطنة AL Batinah South	ذكور Male	51.8	22.1	35.6	42.4	50.5	32.0	13.6	21.8	17.6	9.6	11.3	12.7	11.2	68.0	6.0	16.3	31.7	25.0	24.7
	إناث Female	127.0	168.0	150.8	317.0	104.0	56.5	103.0	45.3	58.5	212.2	162.8	49.2	25.4	139.0	19.3	93.0	42.0	23.5	95.8
	الإجمالي Total	76.8	41.5	83.6	76.8	68.3	41.8	28.5	30.6	26.7	81.9	97.9	29.3	18.3	103.5	17.6	41.8	38.1	24.0	52.0
الداخلية Ad Dakhliyah	ذكور Male	25.6	60.8	74.5	57.2	16.8	29.0	39.5	59.5	42.0	14.2	6.0	12.5	19.0	-	0.7	12.3	16.6	13.0	30.1
	إناث Female	-	380.0	423.0	372.0	-	-	121.0	-	128.0	188.7	173.5	55.4	28.0	-	28.6	72.7	78.0	71.0	161.8
	الإجمالي Total	58.2	106.4	190.7	102.1	44.5	54.2	66.7	150.0	59.2	109.4	61.8	29.0	24.6	-	18.1	32.4	35.0	32.3	69.9
جنوب الشرقية Ash Sharqiyah South	ذكور Male	16.2	54.5	22.5	29.0	28.0	15.8	29.5	20.5	17.3	11.8	7.5	20.7	15.7	-	2.0	25.0	22.3	21.0	22.4
	إناث Female	176.0	78.3	123.0	224.0	23.3	33.5	86.0	-	-	95.3	68.5	39.3	40.5	46.0	17.0	65.5	33.3	51.0	72.1
	الإجمالي Total	32.2	64.7	56.0	53.4	25.2	21.7	48.3	41.5	38.8	64.9	44.1	31.3	25.6	69.5	14.5	45.3	28.6	36.0	43.0
شمال الشرقية Ash Sharqiyah North	ذكور Male	13.9	27.7	56.3	61.7	15.3	13.2	25.5	25.0	80.0	18.7	9.5	10.8	13.3	-	-	10.8	16.5	-	24.7
	إناث Female	161.0	104.0	90.2	51.0	62.0	34.0	-	52.0	31.5	147.3	52.4	36.5	40.0	-	11.3	38.3	64.0	45.0	63.9
	الإجمالي Total	28.6	44.7	77.5	55.6	27.0	19.1	63.0	35.8	47.7	92.1	42.9	22.2	24.0	-	11.4	22.6	32.3	69.0	42.9
البريمي AL Buraimi	ذكور Male	16.7	33.5	-	12.0	10.0	11.5	19.0	28.0	13.0	-	3.5	10.5	17.0	-	2.0	8.5	11.5	-	17.1
	إناث Female	52.0	37.0	36.8	72.0	23.0	22.0	8.0	30.0	-	35.4	36.7	49.0	27.0	-	9.3	38.0	19.5	24.0	31.4
	الإجمالي Total	25.5	35.3	48.8	22.0	14.3	15.0	10.8	29.0	26.5	38.6	23.4	23.3	22.0	-	7.5	18.3	15.5	34.0	24.8
الظاهرة Adh Dhahirah	ذكور Male	31.5	47.3	16.9	23.7	19.5	21.0	21.5	14.0	18.8	11.5	3.0	23.0	14.3	-	-	11.7	18.3	7.0	20.2
	إناث Female	128.0	55.3	365.0	79.5	57.0	49.0	61.0	-	57.0	61.6	42.6	23.2	30.5	-	16.8	46.5	24.8	32.0	58.6
	الإجمالي Total	50.8	50.7	55.6	36.1	32.0	28.0	34.7	32.8	25.2	51.6	28.2	23.1	20.8	-	17.2	25.6	22.0	15.3	36.2
ظفار Dhofar	ذكور Male	28.1	72.8	-	33.9	39.5	15.8	24.3	105.0	19.2	3.8	0.6	16.0	17.8	-	-	42.0	21.8	22.0	32.8
	إناث Female	51.0	122.0	65.3	131.0	45.0	85.0	87.0	42.5	123.0	103.8	80.0	86.5	98.0	-	14.1	23.7	39.8	22.5	61.6
	الإجمالي Total	36.5	86.9	97.4	51.5	42.3	27.3	36.8	63.3	34.0	58.4	40.3	33.6	33.8	-	14.4	28.3	29.8	22.3	46.5
الوسطى AL Wusta	ذكور Male	12.7	11.6	22.5	19.0	4.0	20.0	15.0	7.3	22.0	0.0	-	10.5	6.5	18.0	-	18.0	8.3	0.0	11.6
	إناث Female	-	-	-	50.0	-	-	-	-	-	112.0	-	-	-	-	-	-	-	-	344.0
	الإجمالي Total	29.7	22.2	72.0	26.8	15.0	41.0	40.0	15.0	48.0	37.3	-	29.0	15.0	38.0	-	47.0	19.7	10.0	31.8
مسندم Musandam	ذكور Male	-	18.0	13.5	10.7	-	13.0	5.0	6.0	4.7	2.0	0.0	5.0	7.0	-	-	9.0	4.0	12.0	9.5
	إناث Female	-	-	74.0	-	-	-	-	-	-	-	59.0	26.0	14.0	-	24.0	17.0	21.0	9.0	77.1
	الإجمالي Total	-	41.5	33.7	23.3	-	28.0	12.0	14.5	9.7	51.0	29.5	12.0	10.5	-	24.0	13.0	8.3	10.5	24.8
معدل الإجمالي Total rate	ذكور Male	26.0	35.8	44.0	32.2	21.8	20.8	21.1	23.9	23.8	12.7	7.0	14.3	14.0	118.6	3.0	15.3	17.3	16.4	24.4
	إناث Female	117.3	93.3	107.0	94.4	61.4	62.9	64.0	80.9	61.8	108.8	78.7	44.2	34.6	120.3	16.5	49.4	37.3	35.9	71.7
	الإجمالي العام Grand Total	45.3	52.0	77.6	48.6	34.4	31.5	34.8	39.3	33.6	72.2	51.0	28.1	23.1	119.7	14.8	30.6	26.9	26.2	45.0

تطور أعداد المعلمين حسب المديرية التعليمية والجنس والجنسية والعام الدراسي من ٢٠١٢/ ٢٠١٣ إلى ٢٠٢١/٢٠٢٢م
Develpoment of Teachers by Educational Directorate,Gender, Nationality and School year from 2012/2013 to 2021/2022

2021/2022			2021/2020			2019/2020			2018/2019			2017/2018			2016/2017			2015/2016			2014/2015			2013/2014			2012/2013			العام الدراسي school Year	المديرية التعليمية
الإجمالي Total	إناث Female	ذكور Male	الإجمالي Total	إناث Female	ذكور Male	الإجمالي Total	إناث Female	ذكور Male	الإجمالي Total	إناث Female	ذكور Male	الإجمالي Total	إناث Female	ذكور Male	الإجمالي Total	إناث Female	ذكور Male	الإجمالي Total	إناث Female	ذكور Male	الإجمالي Total	إناث Female	ذكور Male	الإجمالي Total	إناث Female	ذكور Male	الإجمالي Total	إناث Female	ذكور Male	الجنس Gender / الجنسية Nationality	Educational Directorate
7916	6040	1876	7965	6136	1829	7809	5990	1819	7647	5839	1808	7332	5560	1772	7227	5463	1764	7107	5332	1775	7043	5247	1796	6959	5117	1842	6809	4920	1889	عماني Omani	مسقط Muscat
1631	701	930	1295	355	940	1303	307	996	1225	319	906	1288	445	843	1301	478	823	1223	399	824	1180	314	866	1126	292	834	917	246	671	غير عماني Non Omani	
9547	6741	2806	9260	6491	2769	9112	6297	2815	8872	6158	2714	8620	6005	2615	8528	5941	2587	8330	5731	2599	8223	5561	2662	8085	5409	2676	7726	5166	2560	الإجمالي Total	
10271	7361	2910	10103	7117	2986	10012	7003	3009	9990	6952	3038	9910	6872	3038	9849	6790	3059	9720	6609	3111	9543	6396	3147	9430	6276	3154	9114	6008	3106	عماني Omani	شمال الباطنة AL Batinah North
415	209	206	471	209	262	501	198	303	474	183	291	500	220	280	541	261	280	550	255	295	667	276	391	618	253	365	603	297	306	غير عماني Non Omani	
10686	7570	3116	10574	7326	3248	10513	7201	3312	10464	7135	3329	10410	7092	3318	10390	7051	3339	10270	6864	3406	10210	6672	3538	10048	6529	3519	9717	6305	3412	الإجمالي Total	
6537	4841	1696	6397	4691	1706	6370	4659	1711	6280	4543	1737	6180	4465	1715	6125	4402	1723	6095	4355	1740	6001	4248	1753	5916	4147	1769	5702	3923	1779	عماني Omani	جنوب الباطنة AL Batinah South
547	195	352	527	135	392	576	141	435	572	136	436	598	188	410	610	205	405	695	251	444	722	234	488	674	199	475	660	250	410	غير عماني Non Omani	
7084	5036	2048	6924	4826	2098	6946	4800	2146	6852	4679	2173	6778	4653	2125	6735	4607	2128	6790	4606	2184	6723	4482	2241	6590	4346	2244	6362	4173	2189	الإجمالي Total	
6723	4787	1936	6815	4826	1989	6784	4757	2027	6834	4790	2044	6803	4743	2060	6692	4603	2089	6697	4550	2147	7000	4825	2175	7029	4842	2187	6934	4727	2207	عماني Omani	الداخلية Ad Dakhliyah
1277	828	449	1157	658	499	1289	748	541	1151	613	538	1185	690	495	1311	820	491	1357	823	534	954	451	503	869	370	499	768	357	411	غير عماني Non Omani	
8000	5615	2385	7972	5484	2488	8073	5505	2568	7985	5403	2582	7988	5433	2555	8003	5423	2580	8054	5373	2681	7954	5276	2678	7898	5212	2686	7702	5084	2618	الإجمالي Total	
4535	3287	1248	4463	3204	1259	4490	3217	1273	4575	3267	1308	4586	3280	1306	4640	3316	1324	4545	3254	1291	4502	3203	1299	4377	3079	1298	4234	2940	1294	عماني Omani	جنوب الشرقية Ash Sharkiyah South
242	41	201	301	50	251	338	92	246	331	89	242	323	79	244	388	119	269	491	137	354	502	145	357	508	118	390	357	99	258	غير عماني Non Omani	
4777	3328	1449	4764	3254	1510	4828	3309	1519	4906	3356	1550	4909	3359	1550	5028	3435	1593	5036	3391	1645	5004	3348	1656	4885	3197	1688	4591	3039	1552	الإجمالي Total	
3802	2805	997	3628	2605	1023	3516	2476	1040	3535	2487	1048	3471	2411	1060	3442	2379	1063	3348	2280	1068	3548	2463	1085	3760	2652	1108	3742	2652	1090	ذكور Male	شمال الشرقية Ash Sharkiyah North
557	217	340	866	452	414	918	516	402	958	531	427	1011	625	386	1054	647	407	1128	696	432	989	521	468	803	340	463	577	222	355	إناث Female	
4359	3022	1337	4494	3057	1437	4434	2992	1442	4493	3018	1475	4482	3036	1446	4496	3026	1470	4476	2976	1500	4537	2984	1553	4563	2992	1571	4319	2874	1445	الإجمالي Total	
1309	939	370	1281	907	374	1289	908	381	1313	930	383	1315	931	384	1315	932	383	1283	899	384	1295	908	387	1258	881	377	1237	861	376	ذكور Male	البريمي AL Buraymi
147	51	96	180	69	111	180	64	116	164	57	107	181	69	112	171	80	91	195	81	114	187	93	94	157	72	85	129	60	69	إناث Female	
1456	990	466	1461	976	485	1469	972	497	1477	987	490	1496	1000	496	1486	1012	474	1478	980	498	1482	1001	481	1415	953	462	1366	921	445	الإجمالي Total	
3450	2398	1052	3499	2432	1067	3556	2462	1094	3569	2458	1111	3549	2437	1112	3569	2439	1130	3589	2448	1141	3569	2420	1149	3527	2382	1145	3442	2324	1118	عماني Omani	الظاهرة Adh Dhahirah
184	60	124	254	86	168	277	106	171	280	108	172	310	121	189	309	138	171	363	151	212	375	150	225	340	135	205	299	117	182	غير عماني Non Omani	
3634	2458	1176	3753	2518	1235	3833	2568	1265	3849	2566	1283	3859	2558	1301	3878	2577	1301	3952	2599	1353	3944	2570	1374	3867	2517	1350	3741	2441	1300	الإجمالي Total	
2861	2283	578	2928	2322	606	2861	2239	622	3089	2433	656	3122	2474	648	3115	2459	656	3169	2501	668	3239	2559	680	3417	2649	768	3849	2987	862	عماني Omani	ظفار Dhofar
2798	1280	1518	2707	1206	1501	2751	1211	1540	2622	1137	1485	2771	1224	1547	2767	1150	1617	2991	1277	1714	2859	1146	1713	2571	918	1653	1877	517	1360	غير عماني Non Omani	
5659	3563	2096	5635	3528	2107	5612	3450	2162	5711	3570	2141	5893	3698	2195	5882	3609	2273	6160	3778	2382	6098	3705	2393	5988	3567	2421	5726	3504	2222	الإجمالي Total	
523	438	85	490	407	83	433	360	73	467	350	117	475	370	105	442	345	97	433	347	86	494	387	107	598	475	123	705	523	182	عماني Omani	الوسطى AL Wusta
583	287	296	639	359	280	626	326	300	652	341	311	604	305	299	675	303	372	724	314	410	689	271	418	562	171	391	406	68	338	غير عماني Non Omani	
1106	725	381	1129	766	363	1059	686	373	1119	691	428	1079	675	404	1117	648	469	1157	661	496	1183	658	525	1160	646	514	1111	591	520	الإجمالي Total	
589	473	116	607	503	104	609	503	106	616	502	114	618	506	112	620	509	111	624	514	110	643	530	113	652	535	117	652	522	130	عماني Omani	مسندم Musandam
216	93	123	254	105	149	240	106	134	245	104	141	253	110	143	265	116	149	259	108	151	210	63	147	192	56	136	182	52	130	غير عماني Non Omani	
805	566	239	861	608	253	849	609	240	861	606	255	871	616	255	885	625	260	883	622	261	853	593	260	844	591	253	834	574	260	الإجمالي Total	
48516	35652	12864	48176	35150	13026	47729	34574	13155	47915	34551	13364	47361	34049	13312	47036	33637	13399	46610	33089	13521	46877	33186	13691	46923	33035	13888	46420	32387	14033	عماني Omani	الإجمالي Total
8597	3962	4635	8651	3684	4967	8999	3815	5184	8674	3618	5056	9024	4076	4948	9392	4317	5075	9976	4492	5484	9334	3664	5670	8420	2924	5496	6775	2285	4490	غير عماني Non Omani	
57113	39614	17499	56827	38834	17993	56728	38389	18339	56589	38169	18420	56385	38125	18260	56428	37954	18474	56586	37581	19005	56211	36850	19361	55343	35959	19384	53195	34672	18523	الإجمالي العام Grand Total	

تابع الفصل الأول: البيانـات الإحصائية للمدارس الحكومية
Chapter One (Continue): Statistical Data for Government Schools

سادسا: الإداريون والفنيون
Sixth: Administrators and Technician

الإداريون والفنيون في المدارس الحكومية حسب الوظيفة والجنسية والجنس والمديرية التعليمية ونسب التعمين في العام الدراسي ٢٠٢١/٢٠٢٢ م
Administrators and Technicians in Government Schools by Job Title , Nationality, Gender, Education Directorate and Percentage of Omanization in the school year 2021/2022

المديرية التعليمية Education Directorate	الجنس Gender	مديـــــر Director			مساعد مدير Assistant Director			أخصائي مصادر تعلم LRC Specialist			أخصائي اجتماعي Social Specialist			أخصائي توجيه مهني Professional Orientation Specilist			فني مختبر Lab.Technician			منسق شؤون مدرسية Coordinator of School Affairs			أخصائي قواعد بيانات Databases Specialist			أخصائي أنظمة مدرسية School Systems Specialist			أخصائي أنشطة مدرسية School Activities Specialist			أخصائي إداري ومالي أخصائي نفسي Administrative and Financial Specialist Psychological Specialist			أخصائي نفسي Psychological Specialist			فني حاسب آلي Computer Technician			فني دعم أجهزة مدرسية School Devices Support Technician			مشرف قسم داخلي Internal Department Supervisor	الاجمالي Total		
	الجنسية Nationality	ذكور Male	اناث female	الإجمالي Total	ذكور Male	اناث female	الإجمالي Total	ذكور Male	اناث female	الإجمالي Total	ذكور Male	اناث female	الإجمالي Total	ذكور Male	اناث female	الإجمالي Total	ذكور Male	اناث female	الإجمالي Total	ذكور Male	اناث female	الإجمالي Total	ذكور Male	اناث female	الإجمالي Total	ذكور Male	اناث female	الإجمالي Total	ذكور Male	اناث female	الإجمالي Total	ذكور Male	اناث female	الإجمالي Total	ذكور Male	اناث female	الإجمالي Total	ذكور Male	اناث female	الإجمالي Total	ذكور Male		الإجمالي العام Grand Total
مسقط Muscat	عماني Omani	565	133	698	104	41	145	56	50	106	71	133	204	65	33	98	75	71	146	52	109	161	6	6	1	125	56	181	74	40	114	30	16	46	63	42	105	66	15	81	0			936	565	1501
	غيرعماني Non Omani	0	1	1			0			0	1		1			0			0			0			0			0			0			0			0			0			1	0	1
	الإجمالي Total	565	134	699	104	41	145	56	50	106	71	134	205	65	33	98	75	71	146	52	109	161	6	6	1	125	56	181	74	40	114	30	16	46	63	42	105	66	15	81	0			937	565	1502
شمال الباطنة AL Batinah North	عماني Omani	777	72	849	150	66	216	67	62	129	169	72	241	69	95	164	83	81	164	73	127	200	0			138	83	221	114	81	195	27	20	47	90	58	148	21	2	23	34			1224	777	2001
	غيرعماني Non Omani	1	0	1			0	1		1			0			0			0			0			0			0			0			0			0			0			0	1	1
	الإجمالي Total	778	72	850	150	66	216	67	62	129	169	72	241	69	95	164	83	81	164	73	127	200	0	0	0	138	83	221	114	81	195	27	20	47	90	58	148	21	2	23	34			1224	778	2002
جنوب الباطنة AL Batinah South	عماني Omani	526	109	635	87	44	131	43	40	83	109	49	158	56	51	107	59	54	113	34	84	138	0			111	73	184	49	38	87	22	13	35	49	41	90	13	1	14	31			779	526	1305
	غيرعماني Non Omani	1	0	1			0			0	1		1			0			0			0			0			0			0			0			0			0			0	1	1
	الإجمالي Total	527	109	636	87	44	131	43	40	83	109	49	158	56	51	107	59	54	113	34	84	138	0	0	0	111	73	184	49	38	87	22	13	35	49	41	90	13	1	14	31			779	527	1306
الداخليـــة Ad Dakhliyah	عماني Omani	562	122	684	86	50	136	56	48	104	122	51	173	37	52	89	63	62	125	34	91	152	21	6	27	104	70	174	66	56	122	18	10	28	48	42	90	10	2	12	22			841	562	1403
	غيرعماني Non Omani	0	1	1			0			0	1		1	1		1			0			0			0			0			0			0			0			0			0	1	1
	الإجمالي Total	562	122	685	86	50	136	56	48	104	122	51	173	38	52	90	63	62	125	34	91	152	21	6	27	104	70	174	66	56	122	18	10	28	48	42	90	10	2	12	22			842	562	1404
جنوب الشرقية Ash Sharqiyah South	عماني Omani	367	59	426	44	27	71	32	34	66	59	38	97	33	41	74	38	36	74	32	66	98	0			69	40	109	42	27	69	32	37	69	37	10	47	24	0	24	22			510	367	877
	غيرعماني Non Omani	0	0	0			0			0	0		0	0		0			0			0			0			0			0			0			0			0			0	0	0
	الإجمالي Total	367	59	426	44	27	71	32	34	66	59	38	97	33	41	74	38	36	74	32	66	98	0	0	0	69	40	109	42	27	69	32	37	69	37	10	47	24	0	24	22			510	367	877
شمال الشرقية Ash Sharqiyah North	عماني Omani	335	66	401	57	30	87	32	34	66	66	31	97	24	34	58	39	41	80	23	44	76	1		1	47	32	79	39	23	62	14	6	20	27	25	52	2	1	1	4			462	335	797
	غيرعماني Non Omani	0	1	1			0			0	1		1			0			0			0			0			0			0			0			0			0			0	1	1
	الإجمالي Total	335	67	402	57	30	87	32	34	66	66	31	97	24	34	58	39	41	80	23	44	76	1	0	1	47	32	79	39	23	62	14	6	20	27	25	52	2	1	1	4			463	335	798
البريمي AL BuraimI	عماني Omani	96	21	117	14	7	21	11	10	21	21	10	31	13	7	20	12	11	23	9	16	25	0			22	14	36	19	12	31	6	4	10	13	8	21	0	0	0	4			162	96	258
	غيرعماني Non Omani	0	0	0			0			0	0		0	0		0			0			0			0			0			0			0			0			0			0	0	0
	الإجمالي Total	96	21	117	14	7	21	11	10	21	21	10	31	13	7	20	12	11	23	9	16	25	0	0	0	22	14	36	19	12	31	6	4	10	13	8	21	0	0	0	4			162	96	258
الظاهرة Adh Dhahirah	عماني Omani	337	59	396	34	32	66	31	31	62	59	33	92	30	34	64	37	32	69	24	51	82	17		17	24	17	41	38	28	66	12	5	17	31	34	65	5	1	6	10			450	337	787
	غيرعماني Non Omani	0	0	0			0			0	0		0	0		0			0			0			0			0			0			0			0			0			0	0	0
	الإجمالي Total	337	59	396	34	32	66	31	31	62	59	33	92	30	34	64	37	32	69	24	51	82	17	0	17	24	17	41	38	28	66	12	5	17	31	34	65	5	1	6	10			450	337	787
ظفار Dhofar	عماني Omani	595	81	676	52	46	98	53	42	95	81	68	149	50	68	118	47	60	107	37	143	180	5	1	6	106	58	164	93	47	140	25	17	42	137	65	202	0	0	0	3			909	595	1504
	غيرعماني Non Omani	0	1	1			0		1	1	1		1			0			0		37	37	0		0			0			0			0			0			0			3	3	6
	الإجمالي Total	598	82	680	52	46	98	53	43	96	82	68	150	50	68	118	47	60	107	37	180	217	5	1	6	106	58	164	93	47	140	25	17	42	137	65	202	0	0	0	3			912	598	1510
الوســطى AL Wusta	عماني Omani	98	24	122	9	6	15	8	7	15	24	17	41	9	8	17	14	10	24	16	9	25	1		1	8	4	12	3	6	9	3	5	8	5	1	6	1	1	2	3			86	98	184
	غيرعماني Non Omani	3	1	4	1	1	2	1		1	1		1			0			0			0			0			0			0			0			0			0			2	3	5
	الإجمالي Total	101	25	126	10	7	17	9	7	16	25	17	42	9	8	17	14	10	24	16	9	25	1	0	1	8	4	12	3	6	9	3	5	8	5	1	6	1	1	2	3			88	101	189
مسندم Musandam	عماني Omani	63	13	76	5	4	9	5	3	8	13	9	22	6	6	12	12	7	19	12	7	19	0		0	7	6	13	6	3	9	3	1	4	6	3	9	0	0	0	2			94	63	157
	غيرعماني Non Omani	4	0	4	1	0	1	1	0	1	0		0	0		0			0			0			0			0			0			0			0			0			0	4	4
	الإجمالي Total	67	13	80	6	4	10	6	3	9	13	9	22	6	6	12	12	7	19	12	7	19	0	0	0	7	6	13	6	3	9	3	1	4	6	3	9	0	0	0	2			94	67	161
الإجمالي Total	عماني Omani	4321	856	5177	544	278	822	355	466	821	856	449	1305	466	355	821	479	465	944	190	789	1222	56	27	83	752	451	1203	544	364	908	197	107	304	497	359	856	135	113	22	135	2	553	6453	4321	10774
	غيرعماني Non Omani	12	3	15	3	1	4	1	0	1	3	0	3	0	1	1	0	0	0	0	0	0	0	0	0	0	0	0	0	0	0	0	0	0	0	0	0	0	0	0	0	0	0	8	12	20
	الإجمالي Total	4333	859	5192	547	279	826	356	466	822	859	449	1308	466	356	822	479	465	944	190	789	1222	56	27	83	752	451	1203	544	364	908	197	107	304	497	359	856	135	113	22	135	2	553	6461	4333	10794
نسب التعمين %Omani	عماني Omani	99.7	99.7	99.7	99.4	99.6	99.5	100.0	99.7	99.8	98.6	99.3	98.9	100.0	100.0	99.8	100.0	100.0	100	100.0	100.0	100	100.0	100.0	100	100.0	100.0	100	100.0	100.0	100	100.0	100.0	100	100.0	100.0	100	100.0	100.0	100	100.0	100	100	99.8	99.7	99.8

الإداريون والفنيون في المدارس الحكومية حسب نوع المدرسة والجنس والجنسية والمديرية التعليمية ونسب التعميين في العام الدراسي ٢٠٢١/٢٠٢٢م

Administrators and Technicians in Government Schools by School Type, Gender and Nationality Across Educational Directorate and percentage of Omanization in the School year 2021/2022

الإجمالي Total			مدارس الصفين (11-12) Schools of Grades			مدارس الصفوف (10-12) Schools of Grades			المدارس المستمرة Continuing Schools			مدارس الحلقة الثانية Second Cycle Schools			مدارس الحلقة الأولى First Cycle Schools	الجنسية Nationalty	المديرية التعليمية Educational Directorate
الإجمالي العام Grand Total	إناث Female	ذكور Male	الإجمالي Total	إناث Female	ذكور Male	الإجمالي Total	إناث Female	ذكور Male	الإجمالي Total	إناث Female	ذكور Male	الإجمالي Total	إناث Female	ذكور Male	إناث Female		
1501	936	565	35	26	9	229	99	130	279	208	71	621	266	355	337	عماني Omani	مسقط
1	1	0	0			0			0			1	1			غير عماني Non Omani	Muscat
1502	937	565	35	26	9	229	99	130	279	208	71	622	267	355	337	الإجمالي Total	
99.9%	99.9%	100.0%	100.0%	100.0%	100.0%	100.0%	100.0%	100.0%	100.0%	100.0%	100.0%	99.8%	99.6%	100.0%	100.0%	نسبة التعمين Omanization%	
2001	1224	777	16		16	278	134	144	534	334	200	714	297	417	459	عماني Omani	شمال الباطنة
1	0	1	0			0			1		1	0				غير عماني Non Omani	Al Batinah North
2002	1224	778	16	0	16	278	134	144	535	334	201	714	297	417	459	الإجمالي Total	
100.0%	100.0%	99.9%	100.0%	0.0%	100.0%	100.0%	100.0%	100.0%	99.8%	100.0%	99.5%	100.0%	100.0%	100.0%	100.0%	نسبة التعمين Omanization%	
1305	779	526	23		23	137	40	97	485	328	157	407	158	249	253	عماني Omani	جنوب الباطنة
1	0	1	0			0			1		1	0				غير عماني Non Omani	AL Batinah South
1306	779	527	23	0	23	137	40	97	486	328	158	407	158	249	253	الإجمالي Total	
99.9%	100.0%	99.8%	100.0%	0.0%	100.0%	100.0%	100.0%	100.0%	99.8%	100.0%	99.4%	100.0%	100.0%	100.0%	100.0%	نسبة التعمين Omanization%	
1403	841	562	43	18	25	176	69	107	557	370	187	369	126	243	258	عماني Omani	الداخليـــة
1	1	0	0			0			1	1		0				غير عماني Non Omani	Ad Dakhliyah
1404	842	562	43	18	25	176	69	107	558	371	187	369	126	243	258	الإجمالي Total	
99.9%	99.9%	100.0%	100.0%	100.0%	100.0%	100.0%	100.0%	100.0%	99.8%	99.7%	100.0%	100.0%	100.0%	100.0%	100.0%	نسبة التعمين Omanization%	
877	510	367	0			75	26	49	480	278	202	186	70	116	136	عماني Omani	جنوب الشرقية
0	0	0	0			0			0			0				غير عماني Non Omani	Ash Sharkiyah South
877	510	367	0	0	0	75	26	49	480	278	202	186	70	116	136	الإجمالي Total	
100.0%	100.0%	100.0%	00	0.0%	0.0%	100.0%	100.0%	100.0%	100.0%	100.0%	100.0%	100.0%	100.0%	100.0%	100.0%	نسبة التعمين Omanization%	
797	462	335	11		11	86	46	40	368	205	163	192	71	121	140	عماني Omani	شمال الشرقية
1	1	0	0			0			0			1	1			غير عماني Non Omani	Ash Sharkiyah North
798	463	335	11	0	11	86	46	40	368	205	163	193	72	121	140	الإجمالي Total	
99.9%	99.8%	100.0%	100.0%	0.0%	100.0%	100.0%	100.0%	100.0%	100.0%	100.0%	100.0%	99.5%	98.6%	100.0%	100.0%	نسبة التعمين Omanization%	
258	162	96	0			50	28	22	71	34	37	77	40	37	60	عماني Omani	البريمي
0	0	0	0			0			0			0				غير عماني Non Omani	AL Buraymi
258	162	96	0	0	0	50	28	22	71	34	37	77	40	37	60	الإجمالي Total	
100.0%	100.0%	100.0%	00	0.0%	0.0%	100.0%	100.0%	100.0%	100.0%	100.0%	100.0%	100.0%	100.0%	100.0%	100.0%	نسبة التعمين Omanization%	
787	450	337	25	11	14	41	10	31	475	272	203	139	50	89	107	عماني Omani	الظاهرة
0	0	0	0			0			0			0				غير عماني Non Omani	Adh Dhahirah
787	450	337	25	11	14	41	10	31	475	272	203	139	50	89	107	الإجمالي Total	
100.0%	100.0%	100.0%	100.0%	100.0%	100.0%	100.0%	100.0%	100.0%	100.0%	100.0%	100.0%	100.0%	100.0%	100.0%	100.0%	نسبة التعمين Omanization%	
1504	909	595	18	18		87	40	47	768	391	377	342	171	171	289	عماني Omani	ظفار
6	3	3	0			0			5	2	3	1	1			غير عماني Non Omani	Dhofar
1510	912	598	18	18	0	87	40	47	773	393	380	343	172	171	289	الإجمالي Total	
99.6%	99.7%	99.5%	100.0%	100.0%	0.0%	100.0%	100.0%	100.0%	99.4%	99.5%	99.2%	99.7%	99.4%	100.0%	100.0%	نسبة التعمين Omanization%	
184	86	98	0			0			184	86	98	0				عماني Omani	الوســـطى
5	2	3	0			0			5	2	3	0				غير عماني Non Omani	AL Wusta
189	88	101	0	0	0	0	0	0	189	88	101	0	0	0	0	الإجمالي Total	
97.4%	97.7%	97.0%	00	0.0%	0.0%	!DIV/0#	0.0%	0.0%	97.4%	97.7%	97.0%	!DIV/0#	0.0%	0.0%	0.0%	نسبة التعمين Omanization%	
157	94	63	0			18	6	12	97	57	40	11		11	31	عماني Omani	مسندم
4	0	4	0			0			4		4	0				غير عماني Non Omani	Musandam
161	94	67	0	0	0	18	6	12	101	57	44	11	0	11	31	الإجمالي Total	
97.5%	100.0%	94.0%	00	0.0%	0.0%	100.0%	100.0%	100.0%	96.0%	100.0%	90.9%	100.0%	0.0%	100.0%	100.0%	نسبة التعمين Omanization%	
10774	**6453**	**4321**	**171**	**73**	**98**	**1177**	**498**	**679**	**4298**	**2563**	**1735**	**3058**	**1249**	**1809**	**2070**	عماني Omani	الإجمالي
20	**8**	**12**	**0**	**0**	**0**	**0**	**0**	**0**	**17**	**5**	**12**	**3**	**3**	**0**	**0**	غير عماني Non Omani	Total
10794	**6461**	**4333**	**171**	**73**	**98**	**1177**	**498**	**679**	**4315**	**2568**	**1747**	**3061**	**1252**	**1809**	**2070**	الإجمالي العام Grand Total	
99.8%	99.9%	99.7%	100.0%	100.0%	100.0%	100.0%	100.0%	100.0%	99.6%	99.8%	99.3%	99.9%	99.8%	100.0%	100.0%	نسبة التعمين Omanization%	

الإداريات والفنيات في مدارس الحلقة الأولى في المدارس الحكومية حسب الوظيفة والمديرية التعليمية في العام الدراسي ٢٠٢١/٢٠٢٢م
Female Administrators and Technicians in the first cycle Schools in Government Schools by Job Title and Education Directorate in the school year 2021/2022

الإجمالي Total	فني دعم أجهزة مدرسية School devices technician	فني حاسب آلي Computer Technician	أخصائي نفسي Psychological Specialist	أخصائي إداري ومالي Administrative and Financial Specialist	أخصائي أنشطة مدرسية School Activities Specialist	أخصائي أنظمة مدرسية School Systems Specialist	أخصائي قواعد بيانات Database Specialist	منسق شؤون مدرسية Coordinator of School Affairs	أخصائي اجتماعي Social Specialist	مساعد مدير Assistant Director	مدير Director	المديرية التعليمية Education Directorate
337		19		30	24	58	3	56	64	58	25	مسقط Muscat
459	27	13	2	44	44	73		63	74	72	47	شمال الباطنة AL Batinah North
253	24			29	1	51		38	50	42	18	جنوب الباطنة AL Batinah South
258	24	3	7	21	14	39	8	36	50	39	17	الداخليـــة Ad Dakhliyah
136	12		9	13	13	23		23	18	19	6	جنوب الشرقية Ash Sharqiyah South
140	14			13	10	21		19	25	26	12	شمال الشرقية Ash Sharqiyah North
60	3		2	6	10	6		10	9	7	7	البريمي AL Buraymi
107	7	6	1	11	8	6	11	16	17	11	13	الظاهرة Adh Dhahirah
289	14		10	52	31	38	3	67	37	20	17	ظفار Dhofar
0												الوســـطى AL Wusta
31	4		3	3	3	4		4	5	2	3	مسندم Musandam
2070	129	41	34	222	158	319	25	332	349	296	165	الإجمالي Total

الإداريون والفنيون في مدارس الحلقة الثانية في المدارس الحكومية حسب الوظيفة والجنسية والجنس والمديرية التعليمية في العام الدراسي ٢٠٢١/٢٠٢٢م

Administratorsand Technicians in the Second Cycle Schools in Government Schools by Job Title, Nationality, Gender and Education Directorate in the school year 2021/2022

المديرية التعليمية Education Directorate	الجنس Gender	مدير Director			مساعد مدير Assistant Director			أخصائي مصادر تعلم LRC Specialist			أخصائي اجتماعي Social Specialist			أخصائي توجيه مهني Professional Orientation Specilist			فني مختبر Lab.Technician			منسق شؤون مدرسية Coordinator of School Affairs			اخصائي قواعد بيانات Databases Specialist			أخصائي أنظمة مدرسية School Systems Specialist			أخصائي أنشطة مدرسية School Activities Specialist			أخصائي إداري ومالي اخصائي نفسي Administrative and Financial Specialist Psychological Specialist			أخصائي نفسي Psychological Specialist			فني حاسب آلي Computer technician			فني دعم أجهزة مدرسية School Devices Technician			الاجمالي Total		
	الجنسية Nationality	الإجمالي Total	إناث Female	ذكور Male	الإجمالي Total	إناث Female	ذكور Male	الإجمالي Total	إناث Female	ذكور Male	الإجمالي Total	إناث Female	ذكور Male	الإجمالي Total	إناث Female	ذكور Male	الإجمالي Total	إناث Female	ذكور Male	الإجمالي Total	إناث Female	ذكور Male	الإجمالي Total	إناث Female	ذكور Male	الإجمالي Total	إناث Female	ذكور Male	الإجمالي Total	إناث Female	ذكور Male	الإجمالي Total	إناث Female	ذكور Male	الإجمالي Total	إناث Female	ذكور Male	الإجمالي Total	إناث Female	ذكور Male	الإجمالي العام Grand Total	إناث Female	ذكور Male
مسقط Muscat	عماني Omani	47	26	21	62	29	33	62	29	33	78	29	49	44	7	37	68	29	39	61	25	36	0		0	70	32	38	54	25	29	39	12	27	27	18	9	24	19	5	41	18	23	621	266	355
	غيرعماني Non Omani	0			0			0			1	1		0			0			0			0			0			0			0			0			0			0			1	1	0
	الإجمالي Total	47	26	21	62	29	33	62	29	33	79	30	49	44	7	37	68	29	39	61	25	36	0	0	0	70	32	38	54	25	29	39	12	27	27	18	9	24	19	5	41	18	23	622	267	355
شمال الباطنة AL Batinah North	عماني Omani	68	29	39	64	27	37	58	18	40	80	37	43	64	27	37	72	28	44	67	28	39	0		0	74	28	46	74	28	46	51	18	33	26	13	13	4	3	1	41	18	23	714	297	417
	غيرعماني Non Omani	0			0			0			0			0			0			0			0			0			0			0			0			0			0			0	0	0
	الإجمالي Total	68	29	39	64	27	37	58	18	40	80	37	43	64	27	37	72	28	44	67	28	39	0	0	0	74	28	46	74	28	46	51	18	33	26	13	13	4	3	1	41	18	23	714	297	417
جنوب الباطنة AL Batinah South	عماني Omani	38	15	23	33	14	19	35	14	21	42	17	25	38	15	23	38	15	23	42	13	29	0		0	58	21	37	31	14	17	27	6	21	11	6	5	0	0	0	29	13	16	407	158	249
	غيرعماني Non Omani	0			0			0			0			0			0			0			0			0			0			0			0			0			0			0	0	0
	الإجمالي Total	38	15	23	33	14	19	35	14	21	42	17	25	38	15	23	38	15	23	42	13	29	0	0	0	58	21	37	31	14	17	27	6	21	11	6	5	0	0	0	29	13	16	407	158	249
الداخليـــة Ad Dakhliyah	عماني Omani	51	18	33	35	13	22	33	10	23	37	14	23	35	13	25	38	13	25	43	12	31	3		3	51	18	33	40	13	27	25	7	18	8	3	5	4	3	1	17	9	8	369	126	243
	غيرعماني Non Omani	0			0			0			0			0			0			0			0			0			0			0			0			0			0			0	0	0
	الإجمالي Total	51	18	33	35	13	22	33	10	23	37	14	23	35	13	25	38	13	25	43	12	31	3	0	3	51	18	33	40	13	27	25	7	18	8	3	5	4	3	1	17	9	8	369	126	243
جنوب الشرقية Ash Sharqiyah South	عماني Omani	24	8	16	15	6	9	16	5	10	19	7	12	16	6	10	15	5	10	19	7	12	0		0	24	8	16	14	6	8	17	5	12	10	6	4	0	0	0	14	5	9	186	70	116
	غيرعماني Non Omani	0			0			0			0			0			0			0			0			0			0			0			0			0			0			0	0	0
	الإجمالي Total	24	8	16	15	6	9	16	5	10	19	7	12	16	6	10	15	5	10	19	7	12	0	0	0	24	8	16	14	6	8	17	5	12	10	6	4	0	0	0	14	5	9	186	70	116
شمال الشرقية Ash Sharqiyah North	عماني Omani	16	5	11	18	7	11	19	6	13	21	8	13	18	5	13	20	7	13	19	7	12	1		1	16	5	11	15	6	9	14	5	9	6	4	2	1	1	0	12	6	6	192	71	121
	غيرعماني Non Omani	0			0			0			1	1		0			0			0			0			0			0			0			0			0			0			1	1	0
	الإجمالي Total	16	5	11	18	7	11	19	6	13	22	9	13	18	5	13	20	7	13	19	7	12	1	0	1	16	5	11	15	6	9	14	5	9	6	4	2	1	1	0	12	6	6	193	72	121
البريمي AL Buraimy	عماني Omani	7	3	4	5	3	2	5	3	2	9	5	4	7	5	2	5	3	2	6	3	3	0		0	7	3	4	8	3	5	6	3	3	6	3	3	0	0	0	6	3	3	77	40	37
	غيرعماني Non Omani	0			0			0			0			0			0			0			0			0			0			0			0			0			0			0	0	0
	الإجمالي Total	7	3	4	5	3	2	5	3	2	9	5	4	7	5	2	5	3	2	6	3	3	0	0	0	7	3	4	8	3	5	6	3	3	6	3	3	0	0	0	6	3	3	77	40	37
الظاهرة Adh Dhahirah	عماني Omani	10	4	6	12	4	8	12	7	10	17	7	10	12	4	8	13	5	8	14	5	9	8		8	6	1	5	11	3	8	12	4	8	5	3	2	2	2	0	6	3	3	139	50	89
	غيرعماني Non Omani	0			0			0			0			0			0			0			0			0			0			0			0			0			0			0	0	0
	الإجمالي Total	10	4	6	12	4	8	12	7	10	17	7	10	12	4	8	13	5	8	14	5	9	8	3	5	6	1	5	11	3	8	12	4	8	5	3	2	2	2	0	6	3	3	139	50	89
ظفار Dhofar	عماني Omani	9	3	6	11	4	7	13	7	6	14	6	8	13	5	8	14	6	8	15	5	10	0		0	18	7	11	15	6	9	14	5	9	6	3	3	0	0	0	7	3	4	171	85	86
	غيرعماني Non Omani	0			0			0			1	1		0			0			0			0			0			0			0			0			0			0			1	1	0
	الإجمالي Total	9	3	6	11	4	7	13	7	6	15	7	8	13	5	8	14	6	8	15	5	10	0	0	0	18	7	11	15	6	9	14	5	9	6	3	3	0	0	0	7	3	4	172	86	86
الوســطى AL Wusta	عماني Omani	0			0			0			0			0			0			0			0			0			0			0			0			0			0			0	0	0
	غيرعماني Non Omani	0			0			0			0			0			0			0			0			0			0			0			0			0			0			0	0	0
	الإجمالي Total	0	0	0	0	0	0	0	0	0	0	0	0	0	0	0	0	0	0	0	0	0	0	0	0	0	0	0	0	0	0	0	0	0	0	0	0	0	0	0	0	0	0	0	0	0
مسندم Musandam	عماني Omani	1		1	2		2	1		1	2		2	1		1	1		1	1		1	0		0	1		1	1		1	1		1	0		0	0		0	1		1	11	0	11
	غيرعماني Non Omani	0			0			0			0			0			0			0			0			0			0			0			0			0			0			0	0	0
	الإجمالي Total	1	0	1	2	0	2	1	0	1	2	0	2	1	0	1	1	0	1	1	0	1	0	0	0	1	0	1	1	0	1	1	0	1	0	0	0	0	0	0	1	0	1	11	0	11
الإجمالي Total	عماني Omani	281	116	165	287	115	172	231	73	158	340	137	203	273	116	157	256	102	154	188	78	110	12	3	9	342	134	208	281	116	165	240	88	152	112	64	48	35	28	7	140	64	76	3058	1249	1809
	غيرعماني Non Omani	0	0	0	0	0	0	0	0	0	3	3	0	0	0	0	0	0	0	0	0	0	0	0	0	0	0	0	0	0	0	0	0	0	0	0	0	0	0	0	0	0	0	3	3	0
	الإجمالي Total	281	116	165	287	115	172	231	73	158	343	140	203	273	116	157	256	102	154	188	78	110	12	3	9	342	134	208	281	116	165	240	88	152	112	64	48	35	28	7	140	64	76	3061	1252	1809

الإداريون والفنيون في المدارس المستمرة حسب الوظيفة والجنسية والجنس والمديرية التعليمية للعام الدراسي ٢٠٢١/٢٠٢٢م
Administrators and Technicians in Continuing Schools by Job Title, Nationality, Gender and Education Directorate in the school year 2021/2022

المديرية التعليمية Education Directorate	الجنس Gender	مديـــــر Director			مساعد مدير Assistant Director			أخصائي مصادر تعلم LRC Specialist			أخصائي اجتماعي Social Specialist			أخصائي توجيه مهني Professional Orientation Specilist			فني مختبر Lab.Technician			منسق شؤون مدرسية Coordinator of School Affairs			اخصائي قواعد بيانات Databases Specialist			أخصائي أنظمة مدرسية School Systems Specialist			أخصائي أنشطة مدرسية School Activities Specialist			أخصائي إداري ومالي اخصائي نفسي Administrative and Financial Specialist Psychological Specialist			أخصائي نفسي Psychological Specialist			فني حاسب آلي Computer technician			فني دعم أجهزة مدرسية School devices technician			الاجمالي Total		
	الجنسية Nationality	ذكور Male	إناث Female	الإجمالي Total	ذكور Male	إناث Female	الإجمالي Total	ذكور Male	إناث Female	الإجمالي Total	ذكور Male	إناث Female	الإجمالي Total	ذكور Male	إناث Female	الإجمالي Total	ذكور Male	إناث Female	الإجمالي Total	ذكور Male	إناث Female	الإجمالي Total	ذكور Male	إناث Female	الإجمالي Total	ذكور Male	إناث Female	الإجمالي Total	ذكور Male	إناث Female	الإجمالي Total	ذكور Male	إناث Female	الإجمالي Total	ذكور Male	إناث Female	الإجمالي Total	ذكور Male	إناث Female	الإجمالي Total	ذكور Male	إناث Female	الإجمالي العام Grand Total
مسقط Muscat	عماني Omani	5	12	17	8	15	23	6	17	23	7	27	34	9	12	21	9	26	35	6	18	24	1	2	3	6	24	30	6	16	20	5	16	21	2	6	8	3	17	20	1	2	3	279
	غيرعماني Non Omani	0	0	0	0	0	0	0	0	0	0	0	0	0	0	0	0	0	0	0	0	0	0	0	0	0	0	0	0	0	0	0	0	0	0	0	0	0	0	0	0	0	0	0
	الإجمالي Total	5	12	17	8	15	23	6	17	23	7	27	34	9	12	21	9	26	35	6	18	24	1	2	3	6	24	30	6	16	20	5	16	21	2	6	8	3	17	20	1	2	3	279
شمال الباطنة AL Batinah North	عماني Omani	21	17	38	13	30	43	6	17	23	15	43	58	28	31	59	22	38	60	9	26	35	0	0	0	6	47	49	22	27	49	15	21	36	5	16	21	2	10	12	0	3	3	534
	غيرعماني Non Omani	0	1	1	0	0	0	0	0	0	0	0	0	0	0	0	0	0	0	0	0	0	0	0	0	0	0	0	0	0	0	0	0	0	0	0	0	0	0	0	0	0	0	1
	الإجمالي Total	21	17	38	13	30	43	6	17	23	15	43	58	28	31	59	22	38	60	9	26	35	0	0	0	6	47	49	22	27	49	15	21	36	5	16	21	2	10	12	0	3	3	535
جنوب الباطنة AL Batinah South	عماني Omani	10	23	33	13	29	43	6	26	39	15	39	54	18	32	50	17	38	55	11	31	45	0	0	0	5	45	58	23	35	58	11	30	41	5	14	19	2	14	19	0	3	3	485
	غيرعماني Non Omani	1	0	1	0	0	0	0	0	0	0	0	0	0	0	0	0	0	0	0	0	0	0	0	0	0	0	0	0	0	0	0	0	0	0	0	0	0	0	0	0	0	0	1
	الإجمالي Total	11	23	34	13	29	43	6	26	39	15	39	54	18	32	50	17	38	55	11	31	45	0	0	0	5	45	58	23	35	58	11	30	41	5	14	19	2	14	19	0	3	3	486
الداخليـــة Ad Dakhliyah	عماني Omani	11	22	33	16	35	51	17	47	64	21	39	60	23	24	47	21	38	59	17	32	49	0	0	0	14	53	57	19	38	57	19	32	51	3	14	17	3	6	9	0	4	4	557
	غيرعماني Non Omani	0	0	0	0	0	0	0	0	0	0	0	0	0	1	1	0	0	0	0	0	0	0	0	0	0	0	0	0	0	0	0	0	0	0	0	0	0	0	0	0	0	0	1
	الإجمالي Total	11	22	33	16	35	51	17	47	64	21	39	60	23	24	47	21	38	59	17	32	49	0	0	0	14	53	57	19	38	57	19	32	51	3	14	17	3	6	9	0	4	4	558
جنوب الشرقية Ash Sharqiyah South	عماني Omani	12	9	21	15	19	34	6	24	45	22	31	53	24	25	49	20	29	49	17	33	50	0	0	0	12	36	56	20	36	56	20	36	51	4	13	17	4	20	24	0	5	5	480
	غيرعماني Non Omani	0	0	0	0	0	0	0	0	0	0	0	0	0	0	0	0	0	0	0	0	0	0	0	0	0	0	0	0	0	0	0	0	0	0	0	0	0	0	0	0	0	0	0
	الإجمالي Total	12	9	21	15	19	34	6	24	45	22	31	53	24	25	49	20	29	49	17	33	50	0	0	0	12	36	56	20	36	56	20	36	51	4	13	17	4	20	24	0	5	5	480
شمال الشرقية Ash Sharqiyah North	عماني Omani	14	16	30	16	20	36	6	20	38	14	27	41	15	16	31	20	24	44	16	15	31	0	0	0	11	31	33	17	16	33	17	16	29	3	8	11	3	7	10	1	0	1	368
	غيرعماني Non Omani	0	0	0	0	0	0	0	0	0	0	0	0	0	0	0	0	0	0	0	0	0	0	0	0	0	0	0	0	0	0	0	0	0	0	0	0	0	0	0	0	0	0	0
	الإجمالي Total	14	16	30	16	20	36	6	20	38	14	27	41	15	16	31	20	24	44	16	15	31	0	0	0	11	31	33	17	16	33	17	16	29	3	8	11	3	7	10	1	0	1	368
البريمي AL Buraimi	عماني Omani	4	1	5	4	2	6	3	6	9	4	5	8	3	4	7	6	5	11	6	5	10	0	0	0	5	4	5	3	3	5	3	3	6	1	2	3	2	3	5	0	0	0	71
	غيرعماني Non Omani	0	0	0	0	0	0	0	0	0	0	0	0	0	0	0	0	0	0	0	0	0	0	0	0	0	0	0	0	0	0	0	0	0	0	0	0	0	0	0	0	0	0	0
	الإجمالي Total	4	1	5	4	2	6	3	6	9	4	5	8	3	4	7	6	5	11	6	5	10	0	0	0	5	4	5	3	3	5	3	3	6	1	2	3	2	3	5	0	0	0	71
الظاهرة Adh Dhahirah	عماني Omani	15	20	35	19	25	44	6	25	44	19	33	52	17	24	46	18	28	46	18	29	47	0	0	0	18	46	27	11	16	27	17	26	43	3	15	18	3	8	11	0	7	7	475
	غيرعماني Non Omani	0	0	0	0	0	0	0	0	0	0	0	0	0	0	0	0	0	0	0	0	0	0	0	0	0	0	0	0	0	0	0	0	0	0	0	0	0	0	0	0	0	0	0
	الإجمالي Total	15	20	35	19	25	44	6	25	44	19	33	52	17	24	46	18	28	46	18	29	47	0	0	0	18	46	27	11	16	27	17	26	43	3	15	18	3	8	11	0	7	7	475
ظفار Dhofar	عماني Omani	19	13	32	27	25	52	24	34	58	19	28	68	40	28	68	46	34	80	40	28	68	0	0	0	36	119	81	36	45	81	40	38	66	28	63	91	10	4	14	0	16	16	768
	غيرعماني Non Omani	2	4	6	0	0	0	1	0	1	0	0	0	0	0	0	0	0	0	0	0	0	0	0	0	0	0	0	0	0	0	0	0	0	0	0	0	0	0	0	0	0	0	5
	الإجمالي Total	21	17	38	27	25	52	25	34	59	19	28	68	40	28	68	46	34	80	40	28	68	0	0	0	36	119	81	36	45	81	40	38	66	28	63	91	10	4	14	0	16	16	773
الوســطى AL Wusta	عماني Omani	5	2	7	6	3	9	7	8	15	5	17	24	10	14	24	8	9	17	8	16	24	0	1	1	4	25	12	4	8	12	6	3	9	4	1	5	3	5	8	0	1	1	184
	غيرعماني Non Omani	1	1	2	1	0	1	2	0	2	0	0	0	0	0	0	0	0	0	0	0	0	0	0	0	0	0	0	0	0	0	0	0	0	0	0	0	0	0	0	0	0	0	5
	الإجمالي Total	6	3	9	7	3	10	9	8	17	5	17	24	10	14	24	8	9	17	8	16	24	0	1	1	4	25	12	4	8	12	6	3	9	4	1	5	3	5	8	0	1	1	189
مسندم Musandam	عماني Omani	2	4	6	3	3	6	4	1	5	4	4	8	5	4	9	5	5	10	6	8	14	0	0	0	4	12	9	5	4	9	4	4	8	1	3	4	1	0	1	0	0	0	97
	غيرعماني Non Omani	0	0	0	0	0	0	4	0	4	0	0	0	0	0	0	0	0	0	0	0	0	0	0	0	0	0	0	0	0	0	0	0	0	0	0	0	0	0	0	0	0	0	4
	الإجمالي Total	2	4	6	3	3	6	4	1	5	4	4	8	5	4	9	5	5	10	6	8	14	0	0	0	4	12	9	5	4	9	4	4	8	1	3	4	1	0	1	0	0	0	101
الإجمالي Total	عماني Omani	120	137	257	175	205	342	141	229	370	175	312	487	202	215	417	188	279	467	177	281	458	15	24	39	167	417	363	139	224	363	149	156	305	38	78	116	5	31	36	0	142	224	4298
	غيرعماني Non Omani	4	3	7	0	1	1	8	0	8	0	0	0	0	1	1	0	0	0	0	0	0	0	0	0	0	0	0	0	0	0	0	0	0	0	0	0	0	0	0	0	0	0	17
	الإجمالي Total	124	140	264	175	206	343	149	229	378	175	312	487	202	216	418	188	279	467	177	281	458	15	24	39	167	417	363	139	224	363	149	156	305	38	78	116	5	31	36	0	142	224	4315

الإداريون والفنيون في مدارس الصفوف (١٠-١٢) حسب الوظيفة والجنس والمديرية التعليمية في العام الدراسي ٢٠٢٢/٢٠٢١ م
Administrators and Technicians in Schools Grades (10-12) by Job Title, Gender and Education Directorate in the school year 2021/2022

المديرية التعليمية Education Directorate	مديـــــر Director			مساعد مدير Assistant Director			اخصائي مصادر تعلم LRC Specialist			أخصائي اجتماعي Social Specialist			أخصائي توجيه مهني Professional Orientation Specilist			فني مختبر Lab.Technician			منسق شؤون مدرسية Coordinator of School Affairs			أخصائي قواعد بيانات Databases Specialist			أخصائي أنظمة مدرسية School Systems Specialist			أخصائي أنشطة مدرسية School Activities Specialist			أخصائي إداري ومالي اخصائي نفسي Administrative and Financial Specialist Psychological Specialist			أخصائي نفسي Psychological Specialist			فني حاسب آلي Computer Technician			فني دعم أجهزة مدرسية School Devices Technician			مشرف قسم داخلي Internal Department Supervisor			الاجمالي Total		
	ذكور Male	إناث Female	الإجمالي Total	ذكور Male	إناث Female	الإجمالي Total	ذكور Male	إناث Female	الإجمالي Total	ذكور Male	إناث Female	الإجمالي Total	ذكور Male	إناث Female	الإجمالي Total	ذكور Male	إناث Female	الإجمالي Total	ذكور Male	إناث Female	الإجمالي Total	ذكور Male	إناث Female	الإجمالي Total	ذكور Male	إناث Female	الإجمالي Total	ذكور Male	إناث Female	الإجمالي Total	ذكور Male	إناث Female	الإجمالي Total	ذكور Male	إناث Female	الإجمالي Total	ذكور Male	إناث Female	الإجمالي Total	ذكور Male	إناث Female	الإجمالي Total	ذكور Male	إناث Female	الإجمالي العام Grand Total
مسقط Muscat	8	8	16	10	3	13	10	8	18	14	10	24	18	11	29	21	16	37	9	9	18	0		0	12	9	21	7	6	13	9	5	14	5	5	10	7	9	16	1	0	0	0	0	229 0
شمال الباطنة AL Batinah North	6	10	16	13	12	25	11	10	21	13	15	28	25	20	45	20	18	38	12	10	22	0		0	15	10	25	11	12	23	9	7	16	4	2	6	1	2	3	3	0	0	0	0	278 0
جنوب الباطنة AL Batinah South	7	3	10	9	2	11	6	3	9	10	3	13	15	5	20	11	6	17	8	2	10	0		0	11	4	15	7	3	10	8	4	12	3	2	5	1	3	4	7	0	0	0	0	137 0
الداخليـــة Ad Dakhliyah	4	5	9	13	3	16	14	6	20	18	9	27	23	7	30	16	10	26	13	10	23	2	2	4	14	7	21	9	5	14	9	3	12	3	2	5	1	3	4	4	0	0	0	0	176 0
جنوب الشرقية Ash Sharqiyah South	4	2	6	4	1	5	6	2	8	7	3	10	9	2	11	6	3	9	4	3	7	0		0	4	2	6	4	2	6	4	1	5	1	1	2	1	2	3	4	0	0	0	0	75 0
شمال الشرقية Ash Sharqiyah North	4	3	7	5	4	9	9	5	14	9	6	15	8	4	12	4	4	8	3	3	6	0		0	4	4	8	4	3	7	2	1	3	1	2	4	1	3	4	5	0	0	0	0	86 0
البريمي AL Buraymi	2	2	4	2	2	4	4	2	6	5	2	7	6	4	10	4	3	7	2	2	4	0		0	2	2	4	3	2	5	2	2	4	1	1	2	1	2	3	2	0	0	0	0	50 0
الظاهرة Adh Dhahirah	3	1	4	3	1	4	4	1	5	4	1	5	4	1	5	3	2	5	3		3	2	1	3	1		1	2	1	3	1		1	1		1	1		1	2	1	0	0	0	0	41 0
ظفار Dhofar	2	2	4	5		5	7	4	11	9	3	12	10	4	14	6	5	11	4	5	9	0		0	3	4	7	4	4	8	3	5	8	2	2	4	0	3	3	2	0	0	0	0	87 0
الوســطى AL Wusta			0			0			0			0			0			0			0			0			0			0			0			0			0			0	0 0
مسندم Musandam	1	1	2	0		0	2	1	3	1		1	2	1	3	1	1	2	1	1	2	0		0	1	1	2	1	1	2	1	1	2	1	1	2	0	1	1	1	2	0	2	2	18 0
الإجمالي Total	41	37	78	52	28	80	42	37	94	63	52	115	97	59	156	74	91	165	40	56	96	3	2	5	74	43	110	39	53	92	27	47	74	19	20	39	11	10	21	24	26	50	0	2	1177

الإداريون والفنيون في مدارس الصفين (١١-١٢) حسب الوظيفة والجنس والمديرية التعليمية في العام الدراسي ٢٠٢١/٢٠٢٢م
Administrators and Technicians in Schools Grades (11-12) by Job Title, Gender and Education Directorate in the academic year 2021/2022

المديرية التعليمية Education Directorate	مديـــــر Director			مساعد مدير Assistant Director			أخصائي مصادر تعلم LRC Specialist			أخصائي اجتماعي Social Specialist			أخصائي توجيه مهني Professional Orientation Specilist			فني مختبر Lab.Technician			منسـق Coordinator of School Affairs			أخصائي قواعد بيانات Databases Specialist			أخصائي أنظمة مدرسية School Systems Specialist			أخصائي أنشطة مدرسية School Activities Specialist			أخصائي إداري ومالي اخصائي نفسي Administrative and Financial Specialist Psychological Specialist			أخصائي نفسي Psychological Specialist			فني حاسب آلي Computer technician			فني دعم أجهزة مدرسية School devices technician			الإجمالي Total		
	ذكور Male	إناث Female	الإجمالي Total	ذكور Male	إناث Female	الإجمالي Total	ذكور Male	إناث Female	الإجمالي Total	ذكور Male	إناث Female	الإجمالي Total	ذكور Male	إناث Female	الإجمالي Total	ذكور Male	إناث Female	الإجمالي Total	ذكور Male	إناث Female	الإجمالي Total	ذكور Male	إناث Female	الإجمالي Total	ذكور Male	إناث Female	الإجمالي Total	ذكور Male	إناث Female	الإجمالي Total	ذكور Male	إناث Female	الإجمالي Total	ذكور Male	إناث Female	الإجمالي Total	ذكور Male	إناث Female	الإجمالي Total	ذكور Male	إناث Female	الإجمالي Grand Total
مسقط Muscat	2	2	2	2	2	4	1	2	3	1	3	4	1	3	4	2	4	6	1	1	2		1	1	2	2	4		3	3		2	2	1	1	2	0	0	0	9	26	35
شمال الباطنة AL Batinah North	1		1	1		1	1		1	1		1		2	2	2		2		1	1			0	2		2	1		1	1		1	1		1	0	0	0	16	0	16
جنوب الباطنة AL Batinah South	2		2	1		1	2		2	2		2	3		3	3		3	1		1	0		0	2		2	2		2	3		3	0		0	1		1	23	0	23
الداخليـــة Ad Dakhliyah	2	1	3	2	1	3	2	2	4	2	2	4	2	2	4	3	2	5	3	1	4	0		0	4	2	6	1	2	3	2		2	3		3	2	2	4	18	0	43
جنوب الشرقية Ash Sharqiyah South			0			0			0			0			0			0			0			0			0			0			0			0			0	0	0	0
شمال الشرقية Ash Sharqiyah North	1		1	1		1	1		1	1		1	1		1	1		1	1		1	0		0	1		1	1		1	1		1	0		0	1		1	11	0	11
البريمي AL Buraymi			0			0			0			0			0			0			0			0			0			0			0			0			0	0	0	0
الظاهرة Adh Dhahirah	1	1	2	1	1	2	1	1	2	1	1	2	1	1	2	3	2	5	1	1	2	1		1	1		1	1		1	2	1	3	0		0	1	1	2	14	0	25
ظفار Dhofar	1		1	0		0	2		2	0		0	2		2	3		3	2		2	0		0	1		1	2		2	3		3	0		0	1		1	18	0	18
الوسـطى AL Wusta			0			0			0			0			0			0			0			0			0			0			0			0			0	0	0	0
مسندم Musandam			0			0			0			0			0			0			0			0			0			0			0			0			0	0	0	0
الإجمالي Total	7	5	12	7	8	15	8	6	14	8	9	17	14	11	25	14	10	15	2	1	1	2	6	9	15	7	7	14	11	4	15	1	2	3	1	2	0	2	4	6	10	73	171

الإداريون والفنيون في المدارس الحكومية حسب المؤهل الدراسي والجنسية ونوع الحلقة للعام الدراسي ٢٠٢١/٢٠٢٢م
Government Schools Administrators and Technicians by Nationality, Gender, Educational Qualification and Type of Cycle in the school year 2021/2022

المؤهل الدراسي Qualification	الجنس Gender	نوع الحلقة Type of Cycle										الإجمالي Total		
		الحلقة الاولى First Cycle	الحلقة الثانية Second Cycle		المدارس المستمرة Contiuning Schools		الصفوف (10-12) Grades		الصفان (11-12) Grades					
	الجنسية Nationality	إناث Famale	ذكور Male	إناث Famale	ذكور Male	إناث Famale	ذكور Male	إناث Famale	ذكور Male	إناث Famale	ذكور Male	ذكور Male	إناث Famale	الاجمالي العام Grand Total
دون شهادة دبلوم التعليم العام Less Than General Education Diploma Certificate	عماني Omani				2	2						2	2	4
	غيرعماني Non Omani												0	0
شهادة دبلوم التعليم العام وما في مستواها General Education Diploma and Certificate in level	عماني Omani	6	1	5	21	21	2					22	34	56
	غيرعماني Non Omani											0	0	0
دبلوم بعد شهادة دبلوم التعليم العام Diploma after year learning diploma	عماني Omani	382	617	201	489	528	91	214	11	32		1391	1174	2565
	غيرعماني Non Omani											0	0	0
جامعي University Degree	عماني Omani	1336	956	797	1613	966	283	356	45	47		2325	4074	6399
	غيرعماني Non Omani			3	5	12						12	8	20
دبلوم عالٍ Higher Diploma	عماني Omani	216	117	153	307	114	75	56	12	11		298	763	1061
	غيرعماني Non Omani											0	0	0
ماجستير Master	عماني Omani	126	108	89	128	97	45	50	5	7		262	393	655
	غيرعماني Non Omani											0	0	0
دكتوراه PHD	عماني Omani	4	10	4	3	7	2	3		1		21	13	34
	غيرعماني Non Omani											0	0	0
الإجمالي Total	عماني Omani	2070	1809	1249	2563	1735	498	679	73	98		4321	6453	10774
	غيرعماني Non Omani	0	0	3	5	12	0	0	0	0		12	8	20
	الاجمالي العام Grand Total	2070	1809	1252	2568	1747	498	679	73	98		4333	6461	10794

الإداريون والفنيون في المدارس الحكومية حسب المؤهل الدراسي والجنسية والجنس والمديرية التعليمية للعام الدراسي ٢٠٢١/٢٠٢٢م
Government Schools Administrators and Technicians by Qualification, Nationality, Gender and Education Directorate in the school year 2021/2022

المديرية التعليمية Education Directorate	الجنس Gender	المؤهل الدراسي Qualification												الإجمالي Total			نسبة التعمين Omanization %		
		دون شهادة دبلوم التعليم العام Less Than General Education Diploma Certificate		شهادة دبلوم التعليم العام وما في مستواها General Education Diploma and Certificate in level		دبلوم بعد شهادة دبلوم التعليم العام Diploma after year learning diploma		جامعي University Degree		دبلوم عالٍ Higher Diploma		ماجستير Master		دكتوراه PHD					
	الجنسية Nationality	ذكور Male	إناث Female	ذكور Male	إناث Female	ذكور Male	إناث Female	ذكور Male	إناث Female	ذكور Male	إناث Female	ذكور Male	إناث Female	ذكور Male	إناث Female	الاجمالي العام Grand Total	ذكور Male	إناث Female	الاجمالي العام Grand Total
مسقط Muscat	عماني Omani			2		144	131	336	596	57	136	26	71	2		565	936	1501	100.00%	99.9%	99.9%
	غير عماني Non Omani							1								0	1	1			
شمال الباطنة AL Batinah North	عماني Omani			2		308	269	376	740	34	124	51	82	8	7	777	1224	2001	99.9%	100.0%	99.9%
	غير عماني Non Omani							1								1	0	1			
جنوب الباطنة AL Batinah South	عماني Omani		1	2		198	156	256	496	35	76	35	45	2	3	526	779	1305	99.8%	100.0%	99.9%
	غير عماني Non Omani							1								1	0	1			
الداخليـــة Ad Dakhliyah	عماني Omani			3	1	172	154	298	547	46	77	41	62	2		562	841	1403	100.0%	99.9%	99.9%
	غير عماني Non Omani							1								0	1	1			
جنوب الشرقية Ash Sharqiyah South	عماني Omani			1	1	125	98	217	354	9	42	14	15	1		367	510	877	100.0%	100.0%	100.0%
	غير عماني Non Omani															0	0	0			
شمال الشرقية Ash Sharqiyah North	عماني Omani			1	2	101	56	171	280	40	85	20	37	2	2	335	462	797	100.0%	99.8%	99.9%
	غير عماني Non Omani							1								0	1	1			
البريمي AL Buraymi	عماني Omani				1	23	17	56	91	10	40	7	13			96	162	258	100.0%	100.0%	100.0%
	غير عماني Non Omani															0	0	0			
الظاهرة Adh Dhahirah	عماني Omani			2	2	134	95	156	267	24	67	21	19	2		337	450	787	100.0%	100.0%	100.0%
	غير عماني Non Omani															0	0	0			
ظفار Dhofar	عماني Omani		1	5	17	144	157	360	587	40	102	43	45	2	1	595	909	1504	99.5%	99.7%	99.6%
	غير عماني Non Omani							3	3							3	3	6			
الوســـطى AL Wusta	عماني Omani	1	1	11	3	15	20	69	57	1	5	1				98	86	184	97.0%	97.7%	97.4%
	غير عماني Non Omani							3	2							3	2	5			
مسندم Musandam	عماني Omani			1	1	27	21	30	59	2	9	3	4			63	94	157	94.0%	100.0%	97.5%
	غير عماني Non Omani							4								4	0	4			
الإجمالي Total	عماني Omani	2	2	22	34	1391	1174	2325	4074	298	763	262	393	21	13	4321	6453	10774	99.7%	99.9%	99.8%
	غير عماني Non Omani	0	0	0	0	0	0	12	8	0	0	0	0	0	0	12	8	20			
	الاجمالي العام Grand Total	2	2	22	34	1391	1174	2337	4082	298	763	262	393	21	13	4333	6461	10794			

العمال والحراس في المدارس الحكومية حسب نوع الحلقة والجنس والمديرية التعليمية في العام الدراسي ٢٠٢١/٢٠٢٢م
Workers and Guards in Government Schools by Type of Cycle, Gender and Education Directorate in the school year 2021/2022

المديرية التعليمية Education Directorate	الجنس Gender الوظيفة Job	مدارس الحلقة الأولى First cycle Schools			مدارس الحلقة الثانية Second cycle Schools			المدارس المستمرة Contiuning Schools			الصفوف (10-12) Grades			الصفان (11-12) Grades			الإجمالي Total		
		ذكور Male	إناث Female	الإجمالي Total	ذكور Male	إناث Female	الإجمالي Total	ذكور Male	إناث Female	الإجمالي Total	ذكور Male	إناث Female	الإجمالي Total	ذكور Male	إناث Female	الإجمالي Total	ذكور Male	إناث Female	الإجمالي العام Grand Total
مسقط Muscat	الحراس Guards	138		138	165		165	114		114	47		47	10		10	474	0	474
	العمال Workers		7	7	4	2	6	2	3	5	4	2	6			0	10	14	24
شمال الباطنة AL Batinah North	الحراس Guards	144		144	170		170	165		165	59		59	4		4	542	0	542
	العمال Workers		19	19	25	7	32	14	7	21	8	5	13	1		1	48	38	86
جنوب الباطنة AL Batinah South	الحراس Guards	98		98	94		94	140		140	27		27	3		3	362	0	362
	العمال Workers		7	7	15	2	17	15	9	24	2	1	3	0		0	32	19	51
الداخليـــة Ad Dakhliyah	الحراس Guards	114		114	107		107	186		186	42		42	13		13	462	0	462
	العمال Workers		10	10	7	1	8	4	7	11	3		3	1	1	2	15	19	34
جنوب الشرقية Ash Sharqiyah South	الحراس Guards	57		57	50		50	169		169	22		22	0		0	298	0	298
	العمال Workers		2	2	4	2	6	17	2	19	3		3	0		0	24	6	30
شمال الشرقية Ash Sharqiyah North	الحراس Guards	69		69	55		55	112		112	17		17	3		3	256	0	256
	العمال Workers		1	1	4		4	4	6	10	1		1	0		0	9	7	16
البريمي AL Buraymi	الحراس Guards	24		24	16		16	30		30	8		8	0		0	78	0	78
	العمال Workers		1	1	2	1	3	1	3	4			0	0		0	3	5	8
الظاهرة Adh Dhahirah	الحراس Guards	42		42	34		34	151		151	8		8	5		5	240	0	240
	العمال Workers		1	1	2	1	3	8	5	13	2		2	0		0	12	7	19
ظفار Dhofar	الحراس Guards	73		73	68		68	348	10	338	11		11	2		2	492	10	502
	العمال Workers		3	3		2	2	1	29	30			0	0		0	1	34	35
الوســـطى AL Wusta	الحراس Guards	0		0	0		0	69		69	0		0	0		0	69	0	69
	العمال Workers		0	0	0		0	1	5	6			0	0		0	1	5	6
مسندم Musandam	الحراس Guards	14		14	4		4	43		43	8		8	0		0	69	0	69
	العمال Workers		0	0	0		0	4	1	3	0		0	0		0	3	1	4
الإجمالي Total	الحراس Guards	773	0	773	763	0	763	1527	10	1517	249	0	249	40	0	40	3342	10	3352
	العمال Workers	51	51	0	81	18	63	147	77	70	31	8	23	3	1	2	158	155	313

معدل إداري وفني لكل مدرسة للعام الدراسي ٢٠٢٢/٢٠٢١ م
Raito of Administrators and Technicians for each School in school Year 2021/2022

المديرية التعليمية Educational Directorate	مدارس الصفوف (1-4) Schools Grades	مدارس الصفوف (5-10) Schools Grades	مدارس الصفوف (1-12) Schools Grades	مدارس الصفوف (10-12) Schools Grades	مدارس الصفين (11-12) Schools Grades	الإجمالي Total
مسقط Muscat	5.7	9.4	8.7	12.1	11.7	8.4
شمال الباطنة AL Batinah North	6.3	10.8	10.1	13.9	16.0	9.4
جنوب الباطنة AL Batinah South	5.8	11.0	9.7	13.7	11.5	9.1
الداخلية Ad Dakhliyah	6.5	10.0	8.9	12.6	10.8	8.9
جنوب الشرقية Ash Sharqiyah South	6.5	11.6	9.2	12.5		9.2
شمال الشرقية Ash Sharqiyah North	6.1	9.7	9.0	9.6	11.0	8.5
البريمي AL Buraymi	6.0	12.8	6.5	12.5		8.3
الظاهرة Adh Dhahirah	6.7	10.7	9.9	10.3	12.5	9.5
ظفار Dhofar	9.6	13.7	7.7	17.4	18.0	9.3
الوسطى AL Wusta			7.3			7.3
مسندم Musandam	7.8	11.0	8.4	9.0		8.5
الإجمالي Total	6.5	10.7	8.8	12.7	12.2	9.0

تطور أعداد الإداريين والفنيين في المدارس الحكومية حسب المديرية التعليمية والجنس والجنسية والعام الدراسي ٢٠١٢/٢٠١٣ - ٢٠٢١/٢٠٢٢م
Development of Administrators and Technicians in Government Schools by Education Directorate, Gender, Nationality and school year from 2012 /2013 to 2021/2022

2021/2022			2020/2021			2019/2020			2018/2019			2017/2018			2016/2017			2015/2016			2014/2015			2013/2014			2012/2013			الجنس	المديرية التعليمية
الإجمالي Total	إناث Female	ذكور Male	الإجمالي Total	إناث Female	ذكور Male	الإجمالي Total	إناث Female	ذكور Male	الإجمالي Total	إناث Female	ذكور Male	الإجمالي Total	إناث Female	ذكور Male	الإجمالي Total	إناث Female	ذكور Male	الإجمالي Total	إناث Female	ذكور Male	الإجمالي Total	إناث Female	ذكور Male	الإجمالي Total	إناث Female	ذكور Male	الإجمالي Total	إناث Female	ذكور Male	الجنسية Nationality	Education Directorate
1501	936	565	1454	924	530	1553	1000	553	1520	956	564	1548	979	569	1568	988	580	1588	1008	580	1633	1047	586	1540	1000	540	1437	911	526	عماني Omani	مسقط Muscat
1	1	0	1	1		1	1		1	1		0			1	1		1	1		1	1		1	1		1	1		غيرعماني Non Omani	
1502	937	565	1455	925	530	1554	1001	553	1521	957	564	1548	979	569	1569	989	580	1589	1009	580	1634	1048	586	1541	1001	540	1438	912	526	الإجمالي Total	
2001	1224	777	1944	1176	768	2011	1213	798	2001	1203	798	2010	1203	807	2007	1196	811	2048	1227	821	2020	1217	803	1941	1170	771	1876	1136	740	عماني Omani	شمال الباطنة AL Batinah North
1	0	1	1		1	1		1	0			0			0			0			0			0			0			غيرعماني Non Omani	
2002	1224	778	1945	1176	769	2012	1213	799	2001	1203	798	2010	1203	807	2007	1196	811	2048	1227	821	2020	1217	803	1941	1170	771	1876	1136	740	الإجمالي Total	
1305	779	526	1293	774	519	1319	780	539	1292	771	521	1306	778	528	1322	795	527	1366	831	535	1333	837	496	1273	805	468	1188	745	443	عماني Omani	جنوب الباطنة AL Batinah South
1	0	1	1		1	1		1	1		1	1		1	1		1	1		1	0			0			0			غيرعماني Non Omani	
1306	779	527	1294	774	520	1320	780	540	1293	771	522	1307	778	529	1323	795	528	1367	831	536	1333	837	496	1273	805	468	1188	745	443	الإجمالي Total	
1403	841	562	1410	857	553	1522	899	623	1481	873	608	1520	901	619	1547	919	628	1569	942	627	1572	949	623	1549	941	608	1488	907	581	عماني Omani	الداخليـــة Ad Dakhliyah
1	1	0	1	1		2	2		2	2		2	2		2	2		2	2		2	2		2	2		4	3	1	غيرعماني Non Omani	
1404	842	562	1411	858	553	1524	901	623	1483	875	608	1522	903	619	1549	921	628	1571	944	627	1574	951	623	1551	943	608	1492	910	582	الإجمالي Total	
877	510	367	917	534	383	974	560	414	922	538	384	946	549	397	975	564	411	982	573	409	1009	597	412	957	565	392	876	526	350	عماني Omani	جنوب الشرقية Ash Sharqiyah South
0	0	0	0			0			1	1		2	2		2	2		3	3		4	4		4	4		5	4	1	غيرعماني Non Omani	
877	510	367	917	534	383	974	560	414	923	539	384	948	551	397	977	566	411	985	576	409	1013	601	412	961	569	392	881	530	351	الإجمالي Total	
797	462	335	794	463	331	825	479	346	822	481	341	838	490	348	870	505	365	898	525	373	906	536	370	861	505	356	816	467	349	عماني Omani	شمال الشرقية Ash Sharqiyah North
1	1	0	1	1		1	1		1	1		2	2		1	1		1	1		1	1		1	1		2	1	1	غيرعماني Non Omani	
798	463	335	795	464	331	826	480	346	823	482	341	840	492	348	871	506	365	899	526	373	907	537	370	862	506	356	818	468	350	الإجمالي Total	
258	162	96	277	175	102	285	178	107	292	180	112	297	183	114	305	187	118	312	191	121	294	181	113	269	165	104	236	146	90	عماني Omani	البريمي AL Buraymi
0	0	0	0			0			0			0			0			0			0			0			1	1		غيرعماني Non Omani	
258	162	96	277	175	102	285	178	107	292	180	112	297	183	114	305	187	118	312	191	121	294	181	113	269	165	104	237	147	90	الإجمالي Total	
787	450	337	799	466	333	835	479	356	848	485	363	864	498	366	876	509	367	886	510	376	892	518	374	849	497	352	776	454	322	عماني Omani	الظاهرة AL-Dhahirah
0	0	0	0			0			0			0			0			0			0			0			2	2		غيرعماني Non Omani	
787	450	337	799	466	333	835	479	356	848	485	363	864	498	366	876	509	367	886	510	376	892	518	374	849	497	352	778	456	322	الإجمالي Total	
1504	909	595	1504	900	604	1528	921	607	1519	904	615	1545	923	622	1567	931	636	1551	908	643	1505	871	634	1378	773	605	1207	662	545	عماني Omani	ظفار Dhofar
6	3	3	8	3	5	8	3	5	36	6	30	42	7	35	44	7	37	39		39	47	9	38	14	4	10	9	2	7	غيرعماني Non Omani	
1510	912	598	1512	903	609	1536	924	612	1555	910	645	1587	930	657	1611	938	673	1590	908	682	1552	880	672	1392	777	615	1216	664	552	الإجمالي Total	
184	86	98	174	80	94	174	82	92	186	83	103	187	83	104	196	83	113	196	84	112	183	77	106	181	68	113	151	52	99	عماني Omani	الوســـطى AL Wusta
5	2	3	5	1	4	5	1	4	8	2	6	9	2	7	10	2	8	8		8	11	2	9	3	1	2	4	1	3	غيرعماني Non Omani	
189	88	101	179	81	98	179	83	96	194	85	109	196	85	111	206	85	121	204	84	120	194	79	115	184	69	115	155	53	102	الإجمالي Total	
157	94	63	158	97	61	167	98	69	168	102	66	176	109	67	184	112	72	184	113	71	188	115	73	178	111	67	159	100	59	عماني Omani	مسندم Musandam
4	0	4	4		4	3		3	2	0	2	3		3	3		3	4		4	5	1	4	3	1	2	2	1	1	غيرعماني Non Omani	
161	94	67	162	97	65	170	98	72	170	102	68	179	109	70	187	112	75	188	113	75	193	116	77	181	112	69	161	101	60	الإجمالي Total	
10774	6453	4321	10724	6446	4278	11193	6689	4504	11051	6576	4475	11237	6696	4541	11417	6789	4628	11580	6912	4668	11535	6945	4590	10976	6600	4376	10210	6106	4104	عماني Omani	الإجمالي Total
20	8	12	22	7	15	22	8	14	52	13	39	61	15	46	64	15	49	59	7	52	71	20	51	28	14	14	30	16	14	غيرعماني Non Omani	
10794	6461	4333	10746	6453	4293	11215	6697	4518	11103	6589	4514	11298	6711	4587	11481	6804	4677	11639	6919	4720	11606	6965	4641	11004	6614	4390	10240	6122	4118	الاجمالي العام Grand Total	

الفصل الثاني: مدارس التربية الخاصة
Chapter Two: Special Education

الطلبة العمانيون في مدارس التربية الخاصة بدولة الكويت حسب نوع الإعاقة ونوع الدراسة والصف في العام الدراسي ٢٠٢١/٢٠٢٢م
Omani Students in Special Education Studying in Kuwait by Type of Handicap, Type of Study and Grade in the school year 2021/2022

اسم الدولة Country	نوع الدراسة Type of Study	نوع الإعاقة Type of Handicap	الصف Grade	الدارسون Students
الكويت Kuwait	أكاديمي + مهني	إعاقة سمعية hearing impairment	الصف الأول Grade 1	1
			الصف الثاني Grade 2	1
			الصف الثالث Grade 3	1
			الصف الرابع Grade 4	1
			الصف الخامس Grade 5	1
			الصف السادس Grade 6	9
			الصف السابع Grade 7	1
		إعاقة ذهنية Intellectual disability	أول تأهيل Foundation 1	1
			ثاني تأهيل Foundation 2	5
			ثالث تأهيل Foundation 3	
			رابع تأهيل Foundation 4	
			خامس تأهيل Foundation 5	
			سادس تأهيل Foundation 6	
			سابع تأهيل Foundation 7	
			ثامن تأهيل Foundation 8	
			تاسع تاهيل Foundation 9	
			المرحلة الثانية (خبرات تربوية)	

المصدر: دائرة التربية الخاصة

Source Depatment of Special Eduction

الطلبة في مدارس التربية الخاصة موزعون على الدول التي يتعلمون بها واسم المدرسة أو المعهد ونوع الإعاقة والجنس في العام الدراسي ٢٠٢١/٢٠٢٢م
Students in Special Education by the State, Name of School or Inistitute, Gender and the Type of Handicap in the school year 2021/2022

اسم الدولة Country	اسم المدرسة أو المعهد Name of the Schools or Institute	نوع الإعاقة Type of Handicap	الدارسون Students		
			ذكور Male	إناث Female	الإجمالي Total
عمان Oman	أ - مدرسة الأمل AL-Amal School	إعاقة سمعية hearing impairment	88	73	161
	ب- معهد عمر بن الخطاب Omar bin Al-Khattab Institute	إعاقة بصرية visual impairments	119	89	208
	ج - مدرسة التربية الفكرية Al-Tarbiyah Al-Fikriyah School	إعاقة ذهنية Intellectual disability	98	66	164
	نسبة الدارسون داخل السلطنة per. Of studens inside Oman		96.8%	95.4%	96.2%
الكويت Kuwait	أ - مدرسة الأمل Al-Amal School	إعاقة سمعية impaired hearing	4	2	6
	ب - مدرسة تاهيل التربية الفكرية TAAHIL Al-Tarbiyah Al-Fikriyah School	إعاقة ذهنية Intellectual disability	3	3	6
	جـ - مدرسة الرجاء Al-Rajaa School	إعاقة سمعية hearing impairment	3	6	9
	جـ - مدرسة الوفاء Al-wafa School	إعاقة ذهنية Mentally Retarded			0
	نسبة الدارسون خارج السلطنة per. Of studens outside Oman		3.2%	4.6%	3.8%
الاجمالي Total		إعاقة سمعية hearing impairment	95	81	176
		إعاقة ذهنية Intellectual disability	101	69	170
		إعاقة بصرية visual impairments	119	89	208
		النسبة حسب الجنس Percentage of Gender	315	239	554
			56.9%	43.1%	

الشعب والطلبة والمعلمون والإداريون والفنيون في مدارس التربية الخاصة داخل السلطنة حسب الجنس والجنسية في العام الدراسي ٢٠٢١/٢٠٢٢م
Classes,Students,Teachers, Administrators and Technicians by Nationality and Gender Across Special Education schools in Oman in the school year 2021/2022

المدرسة School	الشعب Classes				الطلبة Students									المعلمون Teachers						الإداريون والفنيون Administrators and Technicians							
					عماني Omani			غير عماني Non Omani			الإجمالي Total			عماني Omani			غير عماني Non Omani			عماني Omani			غير عماني Non Omani		
	ذكور Male	إناث Female	مشترك Coed.	الإجمالي Total	النسبة percentage	ذكور Male	إناث Female	الإجمالي Total	النسبة percentage	ذكور Male	إناث Female	الإجمالي Total	النسبة percentage	ذكور Male	إناث Female	الإجمالي Total	النسبة percentage	ذكور Male	إناث Female	الإجمالي Total	النسبة percentage	ذكور Male	إناث Female	الإجمالي Total	النسبة percentage	ذكور Male	إناث Female	الإجمالي Total	النسبة percentage
التربية الفكرية Fikriah School for Cognitive Impairments	8	7	10	25	33.3%	93	64	157	95.7%	5	2	7	4.3%	98	66	164	30.8%	7	76	83	89.2%	3	6	9	81.8%	1	1	2	18.2%
الأمل للصم والبكم Al Amal School for Hearing Impairments	10	7	7	24	32.0%	85	70	155	96.3%	3	3	6	3.7%	88	73	161	30.2%	13	70	83	89.2%	3	13	16	84.2%	3		3	15.8%
معهد عمر بن الخطاب للمكفوفين Omar bin al-Khattab Institute for Visual Imapairments		26		26	34.7%	116	87	203	97.6%	3	2	5	2.4%	119	89	208	39.0%	24	82	106	94.6%	5	1	6	5.4%	10	8	18	81.8%	1	3	4	18.2%
الإجمالي Total	18	14	43	75	100%	294	221	515	96.6%	11	7	18	3.4%	305	228	533	100%	44	228	272	91.3%	16	27	43	82.7%	5	4	9	17.3%

الطلبة والشعب حسب الصف والجنس في مدارس التربية الخاصة داخل السلطنة في العام الدراسي ٢٠٢١/٢٠٢٢م
Students and Classes by Grade and Gender Across Special Education schools in Oman in the school year 2021/2022

المدرسة School		الجنس Gender	الأول تهيئة Foundation 1	الثاني تهيئة Foundation 2	الأول Grade 1	الثاني Grade 2	الثالث Grade 3	الرابع Grade 4	الخامس Grade 5	السادس Grade 6	السابع Grade 7	الثامن Grade 8	التاسع Grade 9	العاشر Grade 10	الحادي عشر Grade 11	الثاني عشر Grade 12	الإجمالي Total	النسبة حسب الجنس By Gender %
التربيه الفكرية Fikriah School for Cognitive Impairments	الطلبة Students	ذكور Male	1	1	6	7	8	14	7	9	22	7	16				98	59.8%
		إناث Female	3	3	2	1	7	4	7	8	7	13	11				66	40.2%
		الإجمالي Total	4	4	8	8	15	18	14	17	29	20	27	0	0	0	164	
	الشعب Classes		1	1	1	1	3	3	2	2	4	3	4	0	0	0	25	
الأمل للصم والبكم Al Amal School for Hearing Impairments	الطلبة Students	ذكور Male	3	1	1	2	3	8	7	5	8	7	11	14	13	5	88	54.7%
		إناث Female	1	2	2	4	4	5	4	7	7	10	12	10	5		73	45.3%
		الإجمالي Total	4	3	3	6	7	13	11	12	15	17	23	24	18	5	161	
	الشعب Classes		1	1	1	1	1	2	2	2	2	2	2	3	3	1	24 47	
معهد عمر بن الخطاب للمكفوفين Omar bin al-Khattab Institute for Visual Imapairments	الطلبة Students	ذكور Male	5		8	10	9	10	9	12	6	6	10	10	12	12	119	57.2%
		إناث Female	8		6	9	5	5	6	3	8	9	11	8	5	6	89	42.8%
		الإجمالي Total	13	0	14	19	14	15	15	15	14	15	21	18	17	18	208	
	الشعب Classes		2	0	2	2	2	2	2	2	2	2	2	2	2	2	26	
الإجمالي Total	الطلبة Students	ذكور Male	9	2	15	19	20	32	23	26	36	20	37	24	25	17	305	57.2%
		إناث Female	12	5	10	14	16	14	17	18	22	32	34	18	10	6	228	42.8%
		الإجمالي Total	21	7	25	33	36	46	40	44	58	52	71	42	35	23	533	
	الشعب Classes		4	2	4	4	6	7	6	6	8	7	8	5	5	3	75	

الطلبة في مدارس التربية الخاصة داخل سلطنة عمان حسب الصف والعمر والجنس والجنسية في العام الدراسي ٢٠٢١/٢٠٢٢م
Students in Special Education Schools in the Sultanate of Oman by Grade, Age, Gender and Nationality in the school year 2021/2022

فئات العمر Age Range	الجنسية Nationality	الأول تهيئة Foundation1		الثاني تهيئة Foundation2		الصف الأول Grade 1		الصف الثاني Grade 2		الصف الثالث Grade 3		الصف الرابع Grade 4		الصف الخامس Grade 5		الصف السادس Grade 6		الصف السابع Grade 7		الصف الثامن Grade 8		الصف التاسع Grade 9		الصف العاشر Grade 10		الصف الحادي عشر Grade 11		الصف الثاني عشر Grade 12		الإجمالي Total		
		ذكور Male	إناث Female	ذكور Male	إناث Female	ذكور Male	إناث Female	ذكور Male	إناث Female	ذكور Male	إناث Female	ذكور Male	إناث Female	ذكور Male	إناث Female	ذكور Male	إناث Female	ذكور Male	إناث Female	ذكور Male	إناث Female	ذكور Male	إناث Female	ذكور Male	إناث Female	ذكور Male	إناث Female	ذكور Male	إناث Female	ذكور Male	إناث Female	الإجمالي العام Grand Total
أقل من 6 Less than 6	عماني Omani	7	11	2	3	5	5																							14	19	33
	غير عماني Non Omani	1	1																											1	1	2
6	عماني Omani	1			1	3	3	7	10																					11	14	25
	غير عماني Non Omani							1																						1	0	1
7	عماني Omani					1	1	2	1	9	6																			12	8	20
	غير عماني Non Omani						1																							1	0	1
8	عماني Omani					2		2	2	3	2	6	4																	13	8	21
	غير عماني Non Omani							1																						1	0	1
9	عماني Omani					2		3		1		9	5	9	3															24	8	32
	غير عماني Non Omani																													0	0	0
10	عماني Omani				1	1	1	2		3	2	2		6	5	6	5													20	14	34
	غير عماني Non Omani												1		1															0	2	2
11	عماني Omani							1	1		3	7	2	1	1	9	4	9	7	1										28	18	46
	غير عماني Non Omani															1														1	0	1
12	عماني Omani									1	1	2	2	1	2	2	5	5	6	6	10									17	26	43
	غير عماني Non Omani									1											2									1	2	3
13	عماني Omani									1	1	3		4	1	2	3	3	3	3	5	9	13							25	26	51
	غير عماني Non Omani													1					1											2	0	2
14	عماني Omani									1	1	1		1	1	2		4	1	3	3	5	5	7	3		1			24	15	39
	غير عماني Non Omani																1					1								1	1	2
15	عماني Omani											2			3	1		4	1	2	4	4	8	8	5	8	2			29	23	52
	غير عماني Non Omani																			1			1							1	1	2
16	عماني Omani															2		5	2	2	7	8	5	3	6	7	3	9	2	36	25	61
	غير عماني Non Omani																													0	0	0
17	عماني Omani																	3	1		1	4	1	2	3	5	2	3	3	17	11	28
	غير عماني Non Omani															1														1	0	1
من 18 فما فوق More than 18 or more 18	عماني Omani																	2	1	2		6	1	4	1	5	2	5	1	24	6	30
	غير عماني Non Omani																													0	0	0
الاجمالي Total	عماني Omani	8	11	2	5	14	10	17	14	19	16	32	13	22	16	24	17	35	22	19	30	36	33	24	18	25	10	17	6	294	221	515
	غير عماني Non Omani	1	1	0	0	1	0	2	0	1	0	0	1	1	1	2	1	1	0	1	2	1	1	0	0	0	0	0	0	11	7	18
	الاجمالي العام Grand Total	9	12	2	5	15	10	19	14	20	16	32	14	23	17	26	18	36	22	20	32	37	34	24	18	25	10	17	6	305	228	533

نسبة طلبة مدارس التربية الخاصة حسب العمر والصف للعام الدراسي ٢٠٢١/٢٠٢٢م
The Percentage Of Students According to age and Grade In Special Education In The Schools Year 2021/2022

ما بعد العمر الرسمي للصف Over formal age	العمر الرسمي للصف At formal age	ما قبل العمر الرسمي للصف Under formal age	الصف Grade
4.76	95.24	0.00	الأول تهيئة Foundation1
28.57	71.43	0.00	الثاني تهيئة Foundation2
36.00	24.00	40.00	الصف الأول Grade 1
36.36	9.09	54.55	الصف الثاني Grade 2
44.44	13.89	41.67	الصف الثالث Grade 3
47.83	30.43	21.74	الصف الرابع Grade 4
40.00	30.00	30.00	الصف الخامس Grade 5
43.18	31.82	25.00	الصف السادس Grade 6
53.45	18.97	27.59	الصف السابع Grade 7
48.08	15.38	36.54	الصف الثامن Grade 8
53.52	15.49	30.99	الصف التاسع Grade 9
45.24	30.95	23.81	الصف العاشر Grade 10
40.00	28.57	31.43	الصف الحادي عشر Grade 11
26.09	26.09	47.83	الصف الثاني عشر Grade 12
43.15	25.89	30.96	الإجمالي Total

باعتبار العمر الرسمي لدخول المدرسة (6) سنوات

Considering the official school entry age is (6) years

المعلمون في مدارس التربية الخاصة داخل السلطنة حسب الجنسية والوظيفة والجنس و نسبة التعمين في العام الدراسي ٢٠٢١/٢٠٢٢م
Teachers in Special Education in Oman by Nationality, Gender, Job Title and percentage of Omanization in the school year 2021/2022

الإجمالي Total	نطق وتخاطب pronunciakion and speaking	تقنية معلومات Technical Info.	صعوبات تعلم Learning difficulties	مهارات حياتية life skills	مهارات موسيقية Music	نشاط زراعي zAgricultural activity	معلم مادة جغرافيا Geography	معلم مادة تاريخ Histroy	معلم مادة كيمياء Chemistry	معلم مادة فيزياء Physics	معلم مادة أحياء Biology	رياضة مدرسية school sport	فنون تشكيلية fun Art	تربية خاصة Special Education	لغة انجليزية English Language	دراسات اجتماعية Social Study	علوم Science	رياضيات Maths	لغة عربية Arabic Language	تربية إسلامية Islamic	مجال ثانٍ 2nd Field	مجال أول 1st Field	الوظيفة Jop الجنس Gender	الجنسية Nationality
44		1	1	3			1	1			2	10		12	3			3	4	3			ذكور Male	عماني Omani
228		8	5	11			7	8	4	5	5	3	6	86	19	1		6	15	11	11	17	إناث Female	
272	0	9	6	14	0	0	8	9	4	5	7	13	6	98	22	1	0	9	19	14	11	17	الإجمالي Total	
12	1				2	2							3					4					ذكور Male	غير عماني Non Omani
14					6							2	2	1				3					إناث Female	
26	1	0	0	0	8	2	0	0	0	0	0	2	5	1	0	0	0	7	0	0	0	0	الإجمالي Total	
56	1	1	1	3	2	2	1	1	0	0	2	10	3	12	3	0	0	7	4	3	0	0	ذكور Male	الإجمالي Total
242	0	8	5	11	6	5	7	8	4	5	5	5	8	87	19	1	0	9	15	11	11	17	إناث Female	
298	1	9	6	14	8	2	8	9	4	5	7	15	11	99	22	1	0	16	19	14	11	17	الإجمالي Total	
79%	0%	100%	100%	100%	0%	0%	100%	100%			100%	100%	0%	100%	100%			43%	100%	100%			ذكور Male	نسبة التعمين % Omaniza-tiom
94%		100%	100%	100%	0%		100%	100%	100%	100%	100%	60%	75%	99%	100%	100%		67%	100%	100%	100%	100%	إناث Female	
91%	0%	100%	100%	100%	0%	0%	100%	100%	100%	100%	100%	87%	55%	99%	100%	100%		56%	100%	100%	100%	100%	الإجمالي Total	

الإداريون والفنيون في مدارس التربية الخاصة حسب الجنسية والجنس والوظيفة و نسبة التعمين في العام الدراسي ٢٠٢١/٢٠٢٢م
Administrators and Technicians in Special Education schools by Nationality, Gender, Job Title and Percentage of Omanization in the school year 2021/2022

الجنسية Nationality	الجنس Gender الوظيفة Job	مدير Director	مساعد مدير Assistant Director	أخصائي إجتماعي Social Specialist	أخصائي مصادر تعلم LRC Specialist	منسق Secretory	اخصائي أنظمة مدرسية	اخصائي قواعد بيانات Databases Specialist	أخصائي توجيه مهني Professional Orientation Specilist	أخصائي نشاط Activity Specialist	أخصائي مالي Finance Specialist	اخصائي نطق وتخاطب speech specialist	مشرف قسم داخلي Supervisor of Internal Department	فني دعم اجهزه مدرسية trainer assistant	فني مختبر .Lab Technician	عضو مناهج Curriculum Member	فني قوالب سمعيه Audio Mold Technician	مشرف انظمة Systems Supervisor	وظائف أخرى Others	الإجمالي Total
عماني Omani	ذكور Male		1	2		3					3		4	2			1			16
	إناث Female	1		4	3	3	4		3	4	1		1				1		2	27
	الإجمالي Total	1	1	6	3	6	4	0	3	4	4	0	5	2	0	0	2	0	2	43
غير عماني Non Omani	ذكور Male											5								5
	إناث Female			1								1	2							4
	الإجمالي Total	0	0	1	0	0	0	0	0	0	0	6	2	0	0	0	0	0	0	9
الإجمالي Total	ذكور Male	0	1	2	0	3	0	0	0	0	3	5	4	2	0	0	1	0	0	21
	إناث Female	1	0	5	3	3	4	0	3	4	1	1	3	0	0	0	1	0	2	31
	الإجمالي Total	1	1	7	3	6	4	0	3	4	4	6	7	2	0	0	2	0	2	52
نسبة التعمين % Omaniza-tiom	ذكور Male		100%	100%		100%						0%	100%	100%			100%			76%
	إناث Female	100%		80%	100%	100%	100%		100%	100%	100%	0%	33%				100%		100%	87%
	الإجمالي Total	100%	100%	86%	100%	100%	100%		100%	100%	100%	0%	71%	100%			100%		100%	83%

المعلمون والإداريون والفنيون في مدارس التربية الخاصة حسب المؤهل الدراسي والجنس والجنسية في العام الدراسي ٢٠٢١/٢٠٢٢ م
Teachers, Administrators and Technicians in Special Education schools by Educational Qualification, Nationality and Gender in the school year 2021/2022

المؤهل الدراسي Qualification	المعلمون Teachers						الإداريون والفنيون Administrators and Technicians						الإجمالي Total				
	عماني Omani			غير عماني Non Omani			عماني Omani			غير عماني Non Omani							
	ذكور Male	إناث Female	الإجمالي Total	ذكور Male	إناث Female	الإجمالي Total	ذكور Male	إناث Female	الإجمالي Total	ذكور Male	إناث Female	الإجمالي Total	ذكور Male	إناث Female	الإجمالي العام Grand Total	النسبة percentage
دون شهادة دبلوم التعليم العام Less Than General Education Diploma Certificate						0			0			0	0	0	0	0.0%
شهادة دبلوم التعليم العام وما في مستواها General Education Diploma and Certificate in level						0	2	3	5			0	2	3	5	1.4%
دبلوم بعد شهادة دبلوم التعليم العام Diploma after year learning diploma	1	3	4	1		1		2	2			0	2	5	7	2.0%
جامعي University Degree	37	190	227	10	12	22	13	18	31	4	3	7	64	223	287	82.0%
دبلوم عالٍ Higher Diploma	3	16	19	1	1	2		1	1	1		1	5	18	23	6.6%
ماجستير Master	2	18	20		1	1	1	2	3	1		1	4	21	25	7.1%
دكتوراه PHD	1	1	2			0	1		1			0	1	2	3	0.9%
الإجمالي Total	44	228	272	12	14	26	16	27	43	6	3	9	78	272	350	100.0%

إحصائيات برنامج النطق والتخاطب حسب المديرية التعليمية ومدارس التربية الخاصة للعام الدراسي ٢٠٢١/ ٢٠٢٢م
Statistics of Speech and Language Disorders› Programmes by Educational Directorate and Special Education Institutions in school year 2021/2022

أخصائي نطق وتخاطب Number of Language and Speech Disorder Specialists	المدارس المنفذة للبرنامج Number of Schools	عدد الطلبة Number of students	المديرية التعليمية Educational Directorate	
4	12	62	مسقط Muscat	المدارس الحكومية Government schools
5	16	87	شمال الباطنة AL Batinah North	
3	5	36	جنوب الباطنة AL Batinah South	
3	9	59	الداخليـــة Ad Dakhliyah	
1	2	12	جنوب الشرقية Ash Sharqiyah South	
2	2	12	شمال الشرقية Ash Sharqiyah North	
1	2	14	البريمي AL Buraymi	
2	4	24	الظاهرة Adh Dhahirah	
2	6	36	ظفار Dhofar	
1	3	20	الوســطى AL Wusta	
2	4	30	مسندم Musandam	
26	65	392	الإجمالي Total	
3	1	42	التربية الفكرية Fikriah School for Cognitive Impairments	مدارس التربية الخاصة Special Education Institutions
3	1	42	الأمل للصم Al Amal School for Hearing Impairments	
1	1	14	معهد عمر بن الخطاب للمكفوفين Omar bin al-Khattab Institute for Visual Imapairments	
7	3	98	الإجمالي Total	
33	68	490	الإجمالي العام Grand Total	

المدارس والشعب والطلبة في المدارس الحكومية التي تطبق برنامج دمج ذوي الإعاقة حسب الجنس والمديرية التعليمية في العام الدراسي ٢٠٢١/٢٠٢٢م
Schools, Classes, Students, in Schools Applying Integration of handicapped Students with Normal Students by Gender in the school year 2021/2022

المديرية التعليمية Educational Directorate	المدارس Schools						الشعب * Classes				الطلبة Students					
	سمعي Deaf			عقلي Mental			سمعي Deaf	عقلي Mental	الإجمالي Total	النسبة percentage	سمعي Deaf		عقلي Mental		الإجمالي Total	النسبة percentage
	الحلقة الأولى 1st Cycle	الحلقة الثانية 2nd Cycle	المدارس المستمرة Continuing Schhols	الحلقة الأولى 1st Cycle	الحلقة الثانية 2nd Cycle	المدارس المستمرة Continuing Schhols					ذكور Male	إناث Female	ذكور Male	إناث Female		
مسقط Muscat		1		9	10	4	4	84	88	15.0%	5		70	74	149	8.9%
شمال الباطنة AL Batinah North	8	8		14	12		27	103	27	4.6%	76	58	132	134	400	23.9%
جنوب الباطنة AL Batinah South	3	4		8	8	1	15	50	65	11.1%	34	25	64	57	180	10.7%
الداخليـــة Ad Dakhliyah	2	3	2	13	11	1	15	87	102	17.3%	39	26	99	89	253	15.1%
جنوب الشرقية Ash Sharqiyah South	3	4		9	6	3	20	48	68	11.6%	21	21	52	49	143	8.5%
شمال الشرقية Ash Sharqiyah North	4	2		6	5	7	12	61	73	12.4%	36	16	65	75	192	11.5%
البريمي AL Buraymi	1	3		3	3		6	18	24	4.1%	10	6	25	12	53	3.2%
الظاهرة Adh Dhahirah	2	2		5	5	2	12	50	62	10.5%	20	11	59	43	133	7.9%
ظفار Dhofar	4	4		9	6		13	41	54	9.2%	24	23	49	35	131	7.8%
الوســـطى AL Wusta	1			4	0	1	1	7	8	1.4%		1	2	6	9	0.5%
مسندم Musandam		2	1	3	3	3	3	14	17	2.9%	1	3	21	7	32	1.9%
الإجمالي Total	28	33	3	83	69	22	128	563	588	100.0%	266	190	638	581	1675	100.0%

الشعب المقصود بها إجمالي عدد القاعات الدراسية وليس عدد المراحل الدراسية داخل القاعة

Note: Classes means that of No. of Study halls, not means No. of Study stages

المعلمون في المدارس الحكومية التي تطبق برنامج دمج ذوي الإعاقة حسب الجنس والمديرية التعليمية في العام الدراسي ٢٠٢١ /٢٠٢٢م
Teachers in Schools Applying Integration of handicapped Students with Normal Students by Gender and Educational Directorate in the school year 2021/2022

النسبة percentage	الإجمالي Total	المعلمون في الدمج العقلي Teachers Mental				المعلمون في الدمج السمعي Teachers Deaf				المديرية التعليمية Educational Directorate
		إناث Female		ذكور Male		إناث Female		ذكور Male		
		غير عماني Non Omani	عماني Omani	غير عماني Non Omani	عماني Omani	غير عماني Non Omani	عماني Omani	غير عماني Non Omani	عماني Omani	
9.3%	61		41		14			6		مسقط Muscat
20.2%	132		52		16	8	33	17	6	شمال الباطنة AL Batinah North
11.2%	73		31		12	4	14	7	5	جنوب الباطنة AL Batinah South
14.2%	93		45		13	7	15	5	8	الداخليـــة Ad Dakhliyah
9.3%	61		28		9	5	7	12		جنوب الشرقية Ash Sharqiyah South
10.0%	65		25		13	2	15	6	4	شمال الشرقية Ash Sharqiyah North
5.2%	34		12		4	1	11	4	2	البريمي AL Buraymi
6.7%	44		20		8	3	7	4	2	الظاهرة Adh Dhahirah
9.2%	60		21		8	5	14	5	7	ظفار Dhofar
1.5%	10		8				2			الوســـطى AL Wusta
3.1%	20		8		6			6		مسندم Musandam
100.0%	653	0	291	0	103	35	118	72	34	الإجمالي Total

المدارس التي تطبق برنامج صعوبات التعلم حسب الحلقة والمديرية التعليمية في العام الدراسي ٢٠٢١/٢٠٢٢ م
Schools Implementing Special Education Program by Type of Cycle and Educational Directorate in the school year 2021/2022

المديرية التعليمية Educational Directorate	المدارس Schools					الطلبة Students	النسبة percentage
	الحلقة الأولى First Cycle	الحلقة الثانية Second Cycle	المدارس المستمرة Continuing Schools	الإجمالي Total	النسبة percentage		
مسقط Muscat	54	26	6	86	14.1%	2489	19.5%
شمال الباطنة AL Batinah North	61	33	19	113	18.6%	2941	23.0%
جنوب الباطنة AL Batinah South	47	33	16	96	15.8%	819	6.4%
الداخلية Ad Dakhliyah	23	17	28	68	11.2%	2132	16.7%
جنوب الشرقية Ash Sharqiyah South	19	12	13	44	7.2%	1162	9.1%
شمال الشرقية Ash Sharqiyah North	23	14	14	51	8.4%	1342	10.5%
البريمي AL Buraymi	7	6	6	19	3.1%	403	3.2%
الظاهرة Adh Dhahirah	16	10	23	49	8.1%	1090	8.5%
ظفار Dhofar	24	15	24	63	10.4%	114	0.9%
الوسطى AL Wusta	8		1	9	1.5%	124	1.0%
مسندم Musandam	4	2	4	10	1.6%	170	1.3%
الإجمالي Total	286	168	154	608	100.0%	12786	100.0%

المدارس التي تطبق برنامج صعوبات التعلم حسب المديرية التعليمية في العام الدراسي ٢٠٢١/٢٠٢٢م

Schools Implementing Special Education Program by Educational Directorate in the School year 2021/2022

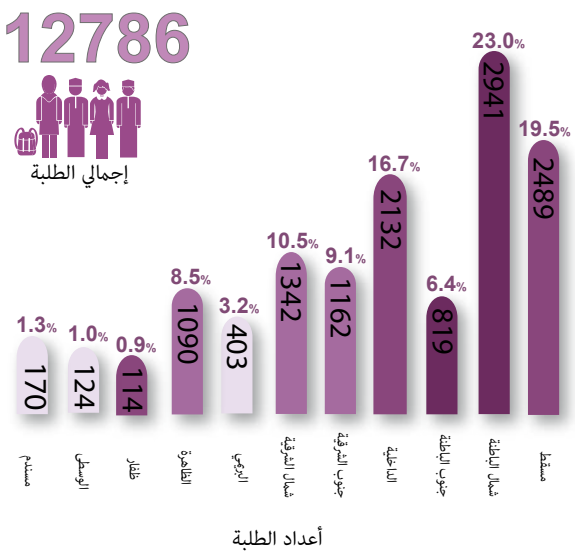

113 شمال الباطنة

9 الوسطـــى

الأعلى والأقل من حيث عدد المدارس التي تطبق برنامج صعوبات التعلم

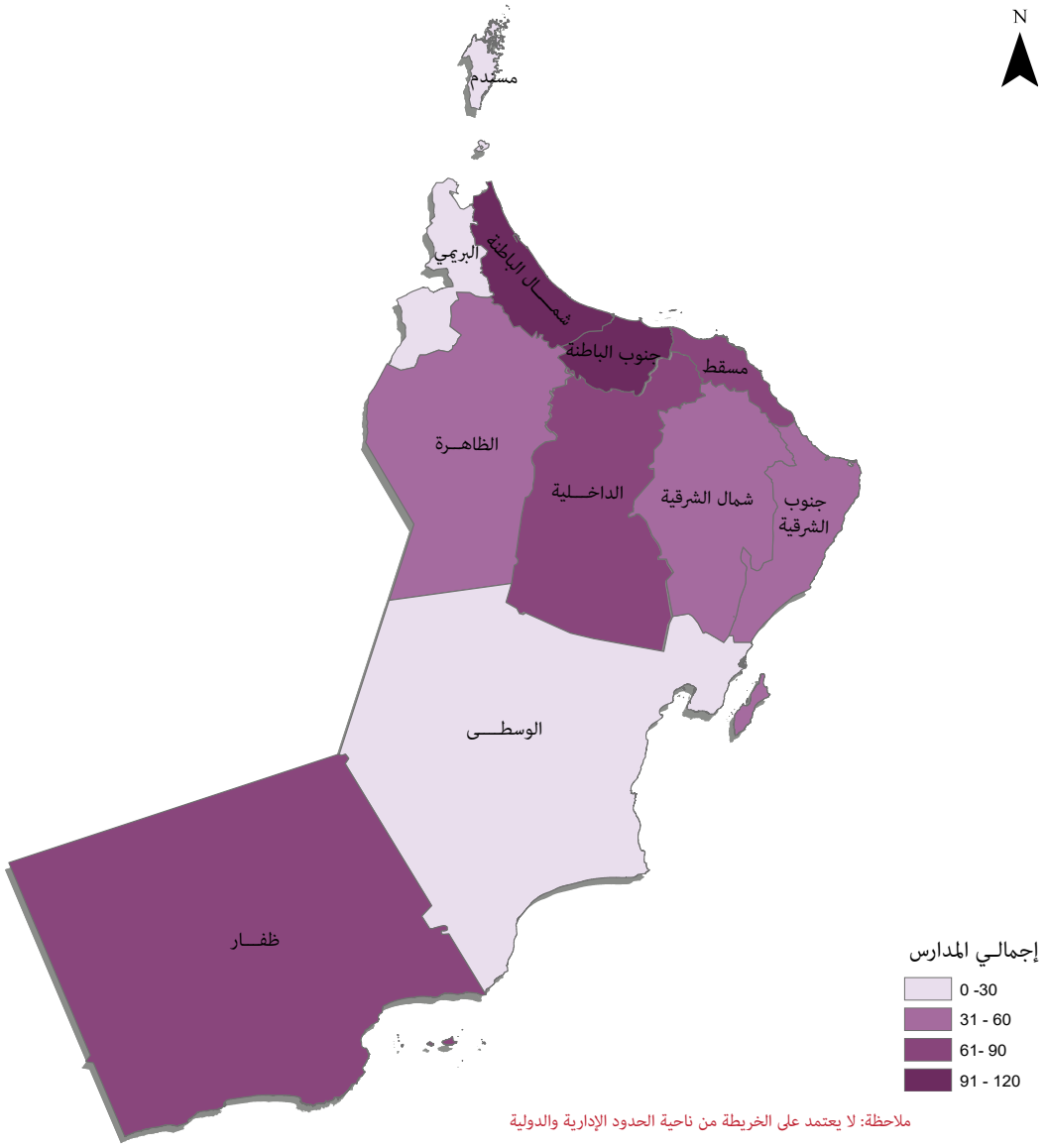

ملاحظة: لا يعتمد على الخريطة من ناحية الحدود الإدارية والدولية

الفصل الثالث: محو الأمية وتعليم الكبار

Chapter Three: Literacy and Adult Education

مراكز محو الأمية وأعداد الشُعب ونسبهم حسب السنة الدراسية والجنس والمديرية التعليمية في العام الدراسي ٢٠٢٢/٢٠٢١م
Literacy Centers and Classes and Percentage by study year, Gender and Educational Directorate in the school year 2021/2022

المديرية التعليمية Educational Directorate	المراكـــز Centers				السنة الأولى 1st Year				السنة الثانية 2nd Year				السنة الثالثة 3nd Year				الإجمالي Total				نسبة الشعب للإجمالي % of illiterates Classes to the Total
	ذكور Male	إناث Female	مشترك Coed.	الإجمالي Total	ذكور Male	إناث Female	مشترك Coed.	الإجمالي Total	ذكور Male	إناث Female	مشترك Coed.	الإجمالي Total	ذكور Male	إناث Female	مشترك Coed.	الإجمالي Total	ذكور Male	إناث Female	مشترك Coed.	الإجمالي العام Grand Total	
مسقـــط Muscat		4		4		7		7		6		6		20		20	0	33	0	33	9.3
شمال الباطنة AL Batinah North				0		7		7		15		15		14		14	0	36	0	36	10.1
جنوب الباطنة AL Batinah South				0		10	1	11		15		15		22		22	1	47	0	48	13.5
الداخليـــة Ad Dakhliyah				0		6		6		11	1	12		7		7	1	24	0	25	7.0
جنوب الشرقية Ash Sharqiyah South				0		19		19		12		12		10		10	0	41	0	41	11.5
شمال الشرقية Ash Sharqiyah North				0		1		1	1	8		9		11		11	0	20	1	21	5.9
البريمي AL Buraymi		1		1		1		1		3		3		2		2	0	6	0	6	1.7
الظاهـرة Adh Dhahirah				0		14	1	15		12	12	24		14	8	22	0	40	21	61	17.2
ظفـــار Dhofar				0	1	12	9	22		7	3	10	1	5	2	8	2	24	14	40	11.3
الوسطـــى AL Wusta				0	5	16		21		15		15		4		4	0	35	0	40	11.3
مسنـــدم Musandam				0		1		1		3		3				0	0	4	0	4	1.1
الإجمالي Total	0	5	0	5	6	94	11	111	1	107	16	124	1	109	10	120	8	310	37	355	100

* المركز عبارة عن ثلاث شعب أو أكثر مجتمعة مع بعضها سواء من محو الأمية أو من تعليم الكبار أو مشتركة.

* The Center contains three or more classes , either it were Literacy or Adult Education or both of them.

الدارسون في برنامج محو الأمية ونسبهم حسب السنة الدراسية والجنس والمديرية التعليمية للعام الدراسي ٢٠٢١/٢٠٢٢م
Students in Literacy program and Percentage by Study Year, Gender and Educational Directorate in the school year 2021/2022

المديرية التعليمية Educational Directorate	السنة الأولى 1st Year			السنة الثانية 2nd Year			السنة الثالثة 3nd Year			الإجمالي Total		النسب Percentages	
	ذكور Male	إناث Female	الإجمالي Total	ذكور Male	إناث Female	الإجمالي Total	ذكور Male	إناث Female	الإجمالي Total	ذكور Male	إناث Female	الإجمالي العام Grand Total	نسبة الدارسون لجملة الدارسين % of illiterates Male Students from Total	نسبة الدارسات لجملة الدارسات % of illiterates Female Students from Total	النسبة Percentage
مسقـــط Muscat		72	72		55	55		173	173	0	300	300	0.0	10.2	9.6
شمال الباطنة AL Batinah North		101	101		197	197		185	185	0	483	483	0.0	16.4	15.5
جنوب الباطنة AL Batinah South		101	101		109	109		129	129	0	339	339	0.0	11.5	10.9
الداخليـــة Ad Dakhliyah		64	64	3	92	95		51	51	3	207	210	1.7	7.0	6.7
جنوب الشرقية Ash Sharqiyah South		189	189		98	98		92	92	0	379	379	0.0	12.8	12.1
شمال الشرقية Ash Sharqiyah North		10	10	5	67	72		58	58	5	135	140	2.9	4.6	4.5
البريمي AL Buraymi		7	7		29	29		15	15	0	51	51	0.0	1.7	1.6
الظاهـرة Adh Dhahirah	6	140	146	31	188	219	34	191	225	71	519	590	40.8	17.6	18.9
ظفـــار Dhofar	32	136	168	7	54	61	5	39	44	44	229	273	25.3	7.8	8.7
الوسطـــى AL Wusta	50	142	192	1	118	119		24	24	51	284	335	29.3	9.6	10.7
مسنـــدم Musandam		6	6		18	18			0	0	24	24	0.0	0.8	0.8
الإجمالي Total	88	968	1056	47	1025	1072	39	957	996	174	2950	3124	100	100	100

المعلمون في مراكز وشعب محو الأمية حسب السنة الدراسية والجنس والمديرية التعليمية في العام الدراسي ٢٠٢١/٢٠٢٢م
Teachers in Literacy centers and Classes by study year, Gender and Educational Directorate in the school year 2021/2022

المديرية التعليمية Educational Directorate	السنة الأولى 1st Year			السنة الثانية 2nd Year			السنة الثالثة 3nd Year			الإجمالي Total			النسب Percentages		
	ذكور Male	إناث Female	الإجمالي Total	ذكور Male	إناث Female	الإجمالي Total	ذكور Male	إناث Female	الإجمالي Total	ذكور Male	إناث Female	الإجمالي العام Grand Total	نسبة الذكور إلى إجمالي الذكور Percentage of males to total males	نسبة الإناث إلى إجمالي الإناث Percentage of females to total females	النسبة % Percentage
مسقـــط Muscat		7	7		6	6		40	40	0	53	53	0.0	11.6	11.6
شمال الباطنة AL Batinah North		7	7		15	15		28	28	0	50	50	0.0	11.0	10.9
جنوب الباطنة AL Batinah South		11	11		15	15		44	44	0	70	70	0.0	15.4	15.3
الداخليـــة Ad Dakhliyah		6	6		12	12		14	14	0	32	32	0.0	7.0	7.0
جنوب الشرقية Ash Sharqiyah South		19	19		12	12		19	19	0	50	50	0.0	11.0	10.9
شمال الشرقية Ash Sharqiyah North		1	1	1	8	9		12	12	1	21	22	50.0	4.6	4.8
البريمي AL Buraymi		1	1		3	3		4	4	0	8	8	0.0	1.8	1.7
الظاهـرة Adh Dhahirah		15	15		24	24		41	41	0	80	80	0.0	17.5	17.5
ظفـــار Dhofar		22	22		10	10	1	12	13	1	44	45	50.0	9.6	9.8
الوسطـــى AL Wusta		21	21		15	15		8	8	0	44	44	0.0	9.6	9.6
مسنـــدم Musandam		1	1		3	3			0	0	4	4	0.0	0.9	0.9
الإجمالي Total	0	111	111	1	123	124	1	222	223	2	456	458	100	100	100

الدارسون في برنامج محو الأمية حسب والجنس والفئة العمرية في العام الدراسي ٢٠٢١/٢٠٢٢م
Students of Literacy program by Study Year, Gender and age Range in the school year 2021/2022

فئات العمر Age Range	الجنس Gender	الصف Grade			الإجمالي العام Grand Total
		السنة الأولى 1st Year	السنة الثانية 2st Year	السنة الثالثة 3st Year	
أقل من 15 Less than 15	ذكور Male	3	4	6	13
	إناث Female				0
	الإجمالي Total	3	4	6	13
من 15 الى 44 From 15 to 44	ذكور Male	24	19	4	47
	إناث Female	277	314	274	865
	الإجمالي Total	301	333	278	912
أكثر من 45 More than 45	ذكور Male	64	28	35	127
	إناث Female	688	707	677	2072
	الإجمالي Total	752	735	712	2199
الإجمالي Total	ذكور Male	88	47	39	174
	إناث Female	968	1025	957	2950
	الإجمالي العام Grand Total	1056	1072	996	3124

مراكز وشعب تعليم الكبار حسب الجنس والمديرية التعليمية للعام الدراسي ٢٠٢٢/٢٠٢١م (الدراسة المنتظمة)
Adult Education Centers and Formal Classes by Gender and Educational Directorate in the school year 2021/2022 (School Education)

المديرية التعليمية Educational Directorate	الجنس Gender	المراكز Centers	السابع Grade 7	الثامن Grade 8	التاسع Grade 9	الإجمالي Total	العاشر Grade 10	الحادي عشر Grade 11	الثاني عشر Grade 12	الإجمالي Total	الإجمالي العام Grand Total	نسبة الشعب إلى الإجمالي Percentage of illiterates Classes to the Total
مسقط Muscat	ذكور Male					0	1			1	1	29%
	إناث Female	2			1	1			2	2	3	
	مشترك Coed.					1						
شمال الباطنة AL Batinah North	ذكور Male					0				0	0	7%
	إناث Female	1		1		1				0	1	
	مشترك Coed.					0				0	0	
جنوب الباطنة AL Batinah South	ذكور Male					0				0	0	0%
	إناث Female					0				0	0	
	مشترك Coed.					0				0	0	
الداخليـــة Ad Dakhliyah	ذكور Male	1	1		1	2	1	1	1	3	5	36%
	إناث Female					0				0	0	
	مشترك Coed.					0				0	0	
جنوب الشرقية Ash Sharqiyah South	ذكور Male					0				0	0	0%
	إناث Female					0				0	0	
	مشترك Coed.					0				0	0	
شمال الشرقية Ash Sharqiyah North	ذكور Male					0				0	0	0%
	إناث Female					0				0	0	
	مشترك Coed.					0				0	0	
البريمي AL Buraymi	ذكور Male					0				0	0	0%
	إناث Female					0				0	0	
	مشترك Coed.					0				0	0	
الظاهرة Adh Dhahirah	ذكور Male					0				0	0	0%
	إناث Female					0				0	0	
	مشترك Coed.					0				0	0	
ظفار Dhofar	ذكور Male	1				0			1	1	1	29%
	إناث Female	2	1	1		2			1	1	3	
	مشترك Coed.					0				0	0	
الوســـطى AL Wusta	ذكور Male					0				0	0	0%
	إناث Female					0				0	0	
	مشترك Coed.					0				0	0	
مسندم Musandam	ذكور Male					0				0	0	0%
	إناث Female					0				0	0	
	مشترك Coed.					0				0	0	
الإجمالي Total	ذكور Male	2	1	0	1	2	2	1	2	5	7	100%
	إناث Female	5	1	2	1	4	0	0	3	3	7	
	مشترك coed.	0	0	0	0	1	0	0	0	0	0	
	الاجمالي العام Grand Total	7	2	2	2	7	2	1	5	8	14	

* المركز عبارة عن ثلاث شعب أو أكثر مجتمعة مع بعضها سواء من محو الأمية أو من تعليم الكبار أو مشتركة.

* The Center contains three or more classes , either it were Literacy or Adult Education or both of them.

الدارسون في برنامج تعليم الكبار ونسبهم حسب الصف والجنس والجنسية والمديرية التعليمية للعام الدراسي ٢٠٢١/٢٠٢٢م (الدراسة المنتظمة)
Students in Adult Education programand Percentage by Grade, Gender, Nationality and Educational Directorate in the school year 2021/2022 (School Education)

المديرية التعليمية Educational Directorate	الجنس Gender	الصف السابع Grade 7			الصف الثامن Grade 8			الصف التاسع Grade 9			الإجمالي Total (7-9)			الصف العاشر Grade 10			الصف الحادي عشر Grade 11			الصف الثاني عشر Grade 12			الإجمالي Total (10-12)			الإجمالي Total			النسب Percentages		
		عماني Omani	غير عماني Non Omani	الإجمالي Total	عماني Omani	غير عماني Non Omani	الإجمالي Total	عماني Omani	غير عماني Non Omani	الإجمالي Total	عماني Omani	غير عماني Non Omani	الإجمالي Total	عماني Omani	غير عماني Non Omani	الإجمالي Total	عماني Omani	غير عماني Non Omani	الإجمالي Total	عماني Omani	غير عماني Non Omani	الإجمالي Total	عماني Omani	غير عماني Non Omani	الإجمالي Total	عماني Omani	غير عماني Non Omani	الإجمالي العام Grand Total	نسبة الدارسون لجملة الدارسين % of illiterates Male Students from Total	نسبة الدارسات لجملة الدارسات % of illiterates Female Students from Total	النسبة Percentage
مسقط Muscat	ذكور Male			0			0			0	0	0	0	1		1	0		0			0	1	0	1	0	1	1			
	إناث Female			0			0	1		1	0	0	0			0			0			0	24	0	24	25	0	25			
	الإجمالي Total	0	0	0	0	0	0	1	0	1	0	0	0	1	0	1	0	0	0	0	0	0	25	0	26	26	0	26	0.0	39.7	18.2
شمال الباطنة AL Batinah North	ذكور Male			0			0			0	0	0	0			0			0			0	0	0	0	0	0	0			
	إناث Female			0	13		13			0	0	0	0			0			0			0	0	0	0	13	0	13			
	الإجمالي Total	0	0	0	13	0	13	0	0	0	0	0	0	0	0	0	0	0	0	0	0	0	0	0	0	13	0	13	0.0	20.6	9.1
جنوب الباطنة AL Batinah South	ذكور Male			0			0			0	0	0	0			0			0			0	0	0	0	0	0	0			
	إناث Female			0			0			0	0	0	0			0			0			0	0	0	0	0	0	0			
	الإجمالي Total	0	0	0	0	0	0	0	0	0	0	0	0	0	0	0	0	0	0	0	0	0	0	0	0	0	0	0	0.0	0.0	0.0
الداخليـــة Ad Dakhliyah	ذكور Male	6		6	0		0	9		9	15	0	15	14		14	6		6	18		18	38	0	38	53	0	53			
	إناث Female			0			0			0	0	0	0			0			0	0		0	0	0	0	0	0	0			
	الإجمالي Total	6	0	6	0	0	0	9	0	9	15	0	15	14	0	14	6	0	6	18	0	18	38	0	38	53	0	53	0.7	0.0	37.1
جنوب الشرقية Ash Sharqiyah South	ذكور Male			0			0			0	0	0	0			0			0			0	0	0	0	0	0	0			
	إناث Female			0			0			0	0	0	0			0			0			0	0	0	0	0	0	0			
	الإجمالي Total	0	0	0	0	0	0	0	0	0	0	0	0	0	0	0	0	0	0	0	0	0	0	0	0	0	0	0	0.0	0.0	0.0
شمال الشرقية Ash Sharqiyah North	ذكور Male			0			0			0	0	0	0			0			0			0	0	0	0	0	0	0			
	إناث Female			0			0			0	0	0	0			0			0			0	0	0	0	0	0	0			
	الإجمالي Total	0	0	0	0	0	0	0	0	0	0	0	0	0	0	0	0	0	0	0	0	0	0	0	0	0	0	0	0.0	0.0	0.0
البريمي AL Buraymi	ذكور Male			0			0			0	0	0	0			0			0			0	0	0	0	0	0	0			
	إناث Female			0			0			0	0	0	0			0			0			0	0	0	0	0	0	0			
	الإجمالي Total	0	0	0	0	0	0	0	0	0	0	0	0	0	0	0	0	0	0	0	0	0	0	0	0	0	0	0	0.0	0.0	0.0
الظاهرة Adh Dhahirah	ذكور Male			0			0			0	0	0	0			0			0			0	0	0	0	0	0	0			
	إناث Female			0			0			0	0	0	0			0			0			0	0	0	0	0	0	0			
	الإجمالي Total	0	0	0	0	0	0	0	0	0	0	0	0	0	0	0	0	0	0	0	0	0	0	0	0	0	0	0	0.0	0.0	0.0
ظفار Dhofar	ذكور Male			0			0			0	0	0	0			0			0	26		26	26	0	26	26	0	26			
	إناث Female	10		10	7		7			0	17	0	17			0			0	8		8	8	0	8	25	0	25			
	الإجمالي Total	10	0	10	7	0	7	0	0	0	17	0	17	0	0	0	0	0	0	34	0	34	34	0	34	51	0	51	0.3	39.7	35.7
الوسطـــى AL Wusta	ذكور Male			0			0			0	0	0	0			0			0			0	0	0	0	0	0	0			
	إناث Female			0			0			0	0	0	0			0			0			0	0	0	0	0	0	0			
	الإجمالي Total	0	0	0	0	0	0	0	0	0	0	0	0	0	0	0	0	0	0	0	0	0	0	0	0	0	0	0	0.0	0.0	0.0
مسندم Musandam	ذكور Male			0			0			0	0	0	0			0			0			0	0	0	0	0	0	0			
	إناث Female			0			0			0	0	0	0			0			0			0	0	0	0	0	0	0			
	الإجمالي Total	0	0	0	0	0	0	0	0	0	0	0	0	0	0	0	0	0	0	0	0	0	0	0	0	0	0	0	0.0	0.0	0.0
الإجمالي Total	ذكور Male	6	0	6	0	0	0	9	0	9	15	0	15	15	0	15	6	0	6	44	0	44	65	0	65	80	0	80			
	إناث Female	10	0	10	20	0	20	1	0	1	31	0	31	0	0	0	0	0	0	32	0	32	32	0	32	63	0	63			
	الإجمالي العام Grand Total	16	0	16	20	0	20	10	0	10	46	0	46	15	0	15	6	0	6	76	0	76	97	0	97	143	0	143	1.0	100	100

الدارسون في برنامج تعليم الكبار ونسبهم حسب الصف والجنس والجنسية والمديرية التعليمية للعام الدراسي ٢٠٢١/٢٠٢٢م (الدراسة الحرة)

Students in Adult Education program and Percentage by Grade, Gender, Nationality and Educational Directorate in the school year 2021/2022 (Self Education)

المديرية التعليمية Educational Directorate	الجنس Gender	الصف السابع Grade 7			الصف الثامن Grade 8			الصف التاسع Grade 9			الإجمالي (7-9) Total			الصف العاشر Grade 10			الصف الحادي عشر Grade 11			الصف الثاني عشر Grade 12			الإجمالي (10-12) Total			Total الإجمالي			النسب Percentages		
		عماني Omani	غير عماني Non Omani	الإجمالي Total	عماني Omani	غير عماني Non Omani	الإجمالي Total	عماني Omani	غير عماني Non Omani	الإجمالي Total	عماني Omani	غير عماني Non Omani	الإجمالي Total	عماني Omani	غير عماني Non Omani	الإجمالي Total	عماني Omani	غير عماني Non Omani	الإجمالي Total	عماني Omani	غير عماني Non Omani	الإجمالي Total	عماني Omani	غير عماني Non Omani	الإجمالي Total	عماني Omani	غير عماني Non Omani	الإجمالي العام Grand Total	نسبة الدارسين إلى إجمالي الدارسين Percentage of illiterates Male Students from Total	نسبة الدارسات إلى إجمالي الدارسات Percentage of illiterates Female Students from Total	النسبة Percentage
مسقط Muscat	ذكور Male	16		16	21	1	22	40		40	77	1	78	94	2	96	155		155	523	2	525	772	4	776	849	5	854	20.3	25.7	21.8
	إناث Female	10	7	17	20	5	25	29	2	31	59	14	73	47	1	48	84	3	87	199	8	207	330	12	342	389	26	415			
	الإجمالي Total	26	7	33	41	6	47	69	2	71	136	15	151	141	3	144	239	3	242	722	10	732	1102	16	1118	1238	31	1269			
شمال الباطنة AL Batinah North	ذكور Male	13		13	27	2	29	23		23	63	2	65	59		59	144		144	520	1	521	723	1	724	786	3	789	18.7	20.2	19.1
	إناث Female	9		9	7		7	12		12	28	0	28	27		27	37	1	38	232	1	233	296	2	298	324	2	326			
	الإجمالي Total	22	0	22	34	2	36	35	0	35	91	2	93	86	0	86	181	1	182	752	2	754	1019	3	1022	1110	5	1115			
جنوب الباطنة AL Batinah South	ذكور Male	7		7	12	1	13	18		18	37	1	38	43	2	45	102		102	372		372	517	2	519	554	3	557	13.2	10.4	12.4
	إناث Female	1		1	3		3	10		10	14	3	17	11		11	13		13	126	1	127	150	1	151	164	4	168			
	الإجمالي Total	8	0	8	15	4	16	28	0	28	51	4	55	54	2	56	115	0	115	498	1	499	667	3	670	718	7	725			
الداخليـــة Ad Dakhliyah	ذكور Male	2		2	8	1	9	25		25	35	1	36	48		48	65		65	316	1	317	429	1	430	464	2	466	11.1	7.4	10.1
	إناث Female	8		8	7		7	5		5	20	0	20	7		7	13		13	80		80	100	0	100	120	0	120			
	الإجمالي Total	10	0	10	15	1	16	30	0	30	55	1	56	55	0	55	78	0	78	396	1	397	529	1	530	584	2	586			
جنوب الشرقية Ash Sharqiyah South	ذكور Male	7		7	15		15	15		15	37	0	37	28		28	66	1	67	328		328	422	1	423	459	1	460	10.9	9.0	10.4
	إناث Female	7		7	1		1	4	1	5	12	1	13	14		14	12		12	105	1	106	131	1	132	143	2	145			
	الإجمالي Total	14	0	14	16	0	16	19	1	20	49	1	50	42	0	42	78	1	79	433	1	434	553	2	555	602	3	605			
شمال الشرقية Ash Sharqiyah North	ذكور Male	2		2	3		3	14		14	19	0	19	29		29	61		61	188		188	278	0	278	297	0	297	7.0	8.7	7.5
	إناث Female	3		3	4		4	7		7	14	0	14	13		13	8	1	9	104		104	125	1	126	139	1	140			
	الإجمالي Total	5	0	5	7	0	7	21	0	21	33	0	33	42	0	42	69	1	70	292	0	292	403	1	404	436	1	437			
البريمي AL Buraymi	ذكور Male	3		3	3		3	7		7	13	0	13	13		13	8		8	65	2	67	86	2	88	99	2	101	2.4	3.3	2.6
	إناث Female	1		1	4		4	0		0	5	0	5	7		7	5		5	34	2	36	46	2	48	51	2	53			
	الإجمالي Total	4	0	4	7	0	7	7	0	7	18	0	18	20	0	20	13	0	13	99	4	103	132	4	136	150	4	154			
الظاهرة Adh Dhahirah	ذكور Male			0			0	2		2	2	0	2	23		23	24		24	169		169	216	0	216	218	0	218	5.2	4.6	5.0
	إناث Female	2		2	2		2	1		1	3	0	3	4		4	7		7	59	1	60	70	1	71	73	1	74			
	الإجمالي Total	0	0	0	2	0	2	3	0	3	5	0	5	27	0	27	31	0	31	228	1	229	286	1	287	291	1	292			
ظفار Dhofar	ذكور Male	9	3	12	23	1	24	37		37	69	4	73	34		34	59	1	60	159	2	161	252	3	255	321	7	328	7.8	8.0	7.8
	إناث Female	1	1	2	1		1	6		6	7	2	9	7	2	9	16	1	17	90	4	94	113	7	120	120	9	129			
	الإجمالي Total	10	4	14	24	1	25	43	0	43	76	6	82	41	2	43	75	2	77	249	6	255	365	10	375	441	16	457			
الوسطـــى AL Wusta	ذكور Male			0	5		5	2	4	6	7	4	11	12		12	11		11	71		71	94	0	94	101	4	105	2.5	1.7	2.3
	إناث Female			0			0	2	1	3	2	1	3				8		8	17		17	25	0	25	27	1	28			
	الإجمالي Total	0	0	0	5	0	5	4	5	9	9	5	14	12	0	12	19	0	19	88	0	88	119	0	119	128	5	133			
مسندم Musandam	ذكور Male			0	5		5	4		4	9	0	9	4		4	10		10	19		19	33	0	33	42	0	42	1.0	0.9	1.0
	إناث Female			0	2		2	2		2	4	0	4	3		3	3		3	4		4	10	0	10	14	0	14			
	الإجمالي Total	0	0	0	7	0	7	6	0	6	13	0	13	7	0	7	13	0	13	23	0	23	43	0	43	56	0	56			
الإجمالي Total	ذكور Male	59	3	62	122	6	128	187	4	191	368	13	381	387	4	391	705	2	707	2730	8	2738	3822	14	3836	4190	27	4217	100	100	100
	إناث Female	40	8	48	50	9	59	78	4	82	168	21	189	140	3	143	206	6	212	1050	18	1068	1396	27	1423	1564	48	1612			
	الإجمالي العام Grand Total	99	11	110	172	15	187	265	8	273	536	34	570	527	7	534	911	8	919	3780	26	3806	5218	41	5259	5754	75	5829			

المعلمون في مراكز تعليم الكبار حسب الصف والجنس والمديرية التعليمية للعام الدراسي ٢٠٢١/٢٠٢٢م
Teachers in Adult Education Centers by Classes, Gender and Educational Directorate in the school year 2021/2022

المديرية التعليمية Educational Directorate	الصف السابع Grade 7			الصف الثامن Grade 8			الصف التاسع Grade 9			الصف العاشر Grade10			الصف الحادي عشر Grade 11			الصف الثاني عشر Grade 12			الإجمالي Total		
	ذكور Male	إناث Female	الإجمالي Total	ذكور Male	إناث Female	الإجمالي Total	ذكور Male	إناث Female	الإجمالي Total	ذكور Male	إناث Female	الإجمالي Total	ذكور Male	إناث Female	الإجمالي Total	ذكور Male	إناث Female	الإجمالي Total	ذكور Male	إناث Female	الإجمالي Total
مسقـــط Muscat			0			0		5	5	4		4			0		10	10	4	15	19
شمال الباطنة AL Batinah North			0		3	3			0			0			0			0	0	3	3
جنوب الباطنة AL Batinah South			0			0			0			0			0			0	0	0	0
الداخليـــة Ad Dakhliyah	6		6			0	6		6	6		6	6		6	6		6	30	0	30
جنوب الشرقية Ash Sharqiyah South			0			0			0			0			0			0	0	0	0
شمال الشرقية Ash Sharqiyah North			0			0			0			0			0			0	0	0	0
البريمي AL Buraymi			0			0			0			0			0			0	0	0	0
الظاهـرة Adh Dhahirah			0			0			0			0			0	12	6	18	12	6	18
ظفـــار Dhofar		5	5		5	5			0			0			0			0	0	10	10
الوسطـــى AL Wusta			0			0			0			0			0			0	0	0	0
مسنـــدم Musandam			0			0			0			0			0			0	0	0	0
الإجمالي Total	6	5	11	0	8	8	6	5	11	10	0	10	6	0	6	18	16	34	46	34	80

الدارسون في برنامج تعليم الكبار ونسبهم حسب الصف والجنس والجنسية والمديرية التعليمية للعام الدراسي ٢٠٢١/٢٠٢٢م (منتظمة وحرة)
Students in Adult Education program and Percentage by Grade, Gender, Nationality and Educational Directorate in the school year 2021/2022 (School Education + Self Education)

المديرية التعليمية Educational Directorate	الجنس Gender	الصف السابع Grade 7			الصف الثامن Grade 8			الصف التاسع Grade 9			الإجمالي (9-7) Total			الصف العاشر Grade 10			الصف الحادي عشر Grade 11			الصف الثاني عشر Grade 12			الإجمالي (12-10) Total			الإجمالي Total			النسب Percentages		
		عماني Omani	غير عماني Non Omani	الإجمالي Total	عماني Omani	غير عماني Non Omani	الإجمالي Total	عماني Omani	غير عماني Non Omani	الإجمالي Total	عماني Omani	غير عماني Non Omani	الإجمالي Total	عماني Omani	غير عماني Non Omani	الإجمالي Total	عماني Omani	غير عماني Non Omani	الإجمالي Total	عماني Omani	غير عماني Non Omani	الإجمالي Total	عماني Omani	غير عماني Non Omani	الإجمالي Total	عماني Omani	غير عماني Non Omani	الإجمالي العام Grand Total	نسبة الدارسين إلى إجمالي الدارسين Percentage of illiterates Male Students from Total	نسبة الدارسات إلى إجمالي الدارسات Percentage of illiterates Female Students from Total	النسبة Percentage
مسقط Muscat	ذكور Male	16		16	21	1	22	40		40	78	1	77	95	2	97	155		155	523	2	525	773	4	777	850	5	855	19.9	26.3	21.7
	إناث Female	10	7	17	20	5	25	30	2	32	60	14	74	47	1	48	84	3	87	223	8	231	354	12	366	414	26	440			
	الإجمالي Total	26	7	33	41	6	47	70	2	72	137	15	152	142	3	145	239	3	242	746	10	756	1127	16	1143	1264	31	1295			
شمال الباطنة AL Batinah North	ذكور Male	13		13	27	2	29	23		23	63	2	65	59		59	144		144	520	1	521	723	1	724	786	3	789	18.4	20.2	18.9
	إناث Female	9		9	20		20	12		12	41	0	41	27		27	37	1	38	232	1	233	296	2	298	337	2	339			
	الإجمالي Total	22	0	22	47	2	49	35	0	35	104	2	106	86	0	86	181	1	182	752	2	754	1019	3	1022	1123	5	1128			
جنوب الباطنة AL Batinah South	ذكور Male	7		7	12	1	13	18		18	37	1	38	43	2	45	102		102	372		372	517	2	519	554	3	557	13.0	10.0	12.1
	إناث Female	1		1	3	3	6	10		10	14	3	17	11		11	13		13	126	1	127	150	1	151	164	4	168			
	الإجمالي Total	8	0	8	15	4	19	28	0	28	51	4	55	54	2	56	115	0	115	498	1	499	667	3	670	718	7	725			
الداخليـــة Ad Dakhliyah	ذكور Male	8		8	8	1	9	34		34	50	1	51	62		62	71		71	334		334	467	0	467	517	1	518	12.1	7.2	10.7
	إناث Female	8		8	7		7	5		5	20	0	20	7		7	13		13	80	1	81	100	1	101	120	1	121			
	الإجمالي Total	16	0	16	15	1	16	39	0	39	70	1	71	69	0	69	84	0	84	414	1	415	567	1	568	637	2	639			
جنوب الشرقية Ash Sharqiyah South	ذكور Male	7		7	15		15	15		15	37	0	37	28		28	66	1	67	328	1	329	422	2	424	459	2	461	10.7	8.6	10.1
	إناث Female	7		7	1		1	4	1	5	12	1	13	14		14	12		12	105		105	131	0	131	143	1	144			
	الإجمالي Total	14	0	14	16	0	16	19	1	21	49	1	50	42	0	42	78	1	79	433	1	434	553	2	555	602	3	605			
شمال الشرقية Ash Sharqiyah North	ذكور Male	2		2	3		3	14		14	19	0	19	29		29	61		61	188		188	278	0	278	297	0	297	6.9	8.4	7.3
	إناث Female	3		3	4		4	7		7	14	0	14	13		13	8	1	9	104		104	125	1	126	139	1	140			
	الإجمالي Total	5	0	5	7	0	7	21	0	21	33	0	33	42	0	42	69	1	70	292	0	292	403	1	404	436	1	437			
البريمي AL Buraymi	ذكور Male	3		3	3		3	7		7	13	0	13	13		13	8		8	65	2	67	86	2	88	99	2	101	2.4	3.2	2.6
	إناث Female	1		1	4		4				7	0	7	7		7	5		5	34	2	36	46	2	48	51	2	53			
	الإجمالي Total	4	0	4	7	0	7	7	0	7	20	0	20	20	0	20	13	0	13	99	4	103	132	4	136	150	4	154			
الظاهرة Adh Dhahirah	ذكور Male	0		0	0		0	2		2	2	0	2	23		23	24		24	169		169	216	0	216	218	0	218	5.1	4.5	4.9
	إناث Female	0		0	2		2	1		1	3	0	3	4	2	6	7		7	59	1	60	70	3	73	73	3	76			
	الإجمالي Total	0	0	0	2	0	2	3	0	3	5	0	5	27	2	29	31	0	31	228	1	229	286	3	289	291	3	294			
ظفار Dhofar	ذكور Male	9	3	12	23	1	24	37	4	41	69	8	77	34		34	59	1	60	185	2	187	278	3	281	347	11	358	8.3	9.1	8.6
	إناث Female	11	1	12	7	1	8	6	1	7	24	3	27	7		7	16	1	17	98	4	102	121	5	126	145	8	153			
	الإجمالي Total	20	4	24	30	2	32	43	5	48	93	11	104	41	0	41	75	2	77	283	6	289	399	8	407	492	19	511			
الوسطـــى AL Wusta	ذكور Male	0		0	5		5	2		2	7	0	7	12		12	11		11	71		71	94	0	94	101	0	101	2.4	1.6	2.1
	إناث Female	0		0	0		0	2		2	2	0	2	0		0	8		8	17		17	25	0	25	27	0	27			
	الإجمالي Total	0	0	0	5	0	5	4	0	4	9	0	9	12	0	12	19	0	19	88	0	88	119	0	119	128	0	128			
مسندم Musandam	ذكور Male	0		0	5		5	4		4	9	0	9	4		4	10		10	19		19	33	0	33	42	0	42	1.0	0.8	0.9
	إناث Female	0		0	2		2	2		2	4	0	4	3		3	3		3	4		4	10	0	10	14	0	14			
	الإجمالي Total	0	0	0	7	0	7	6	0	6	13	0	13	7	0	7	13	0	13	23	0	23	43	0	43	56	0	56			
الإجمالي Total	ذكور Male	65	3	68	122	6	128	196	4	200	383	13	396	402	4	406	711	2	713	2774	8	2782	3887	14	3901	4270	27	4297	100	100	100
	إناث Female	50	8	58	70	9	79	79	4	83	199	21	220	140	3	143	206	6	212	1082	18	1100	1428	27	1455	1627	48	1675			
	الإجمالي العام Grand Total	115	11	126	192	15	207	275	8	283	582	34	616	542	7	549	917	8	925	3856	26	3882	5315	41	5356	5897	75	5972			

الدارسون في برنامج تعليم الكبار حسب المديرية التعليمية ونسبهم حسب الجنس للعام الدراسي ٢٠٢١/٢٠٢٢م (منتظمة وحرة)

Students in Adult Education program by Educational Directorate and Percentage by Gender in the school year 2021/2022 (School Education + Self Education)

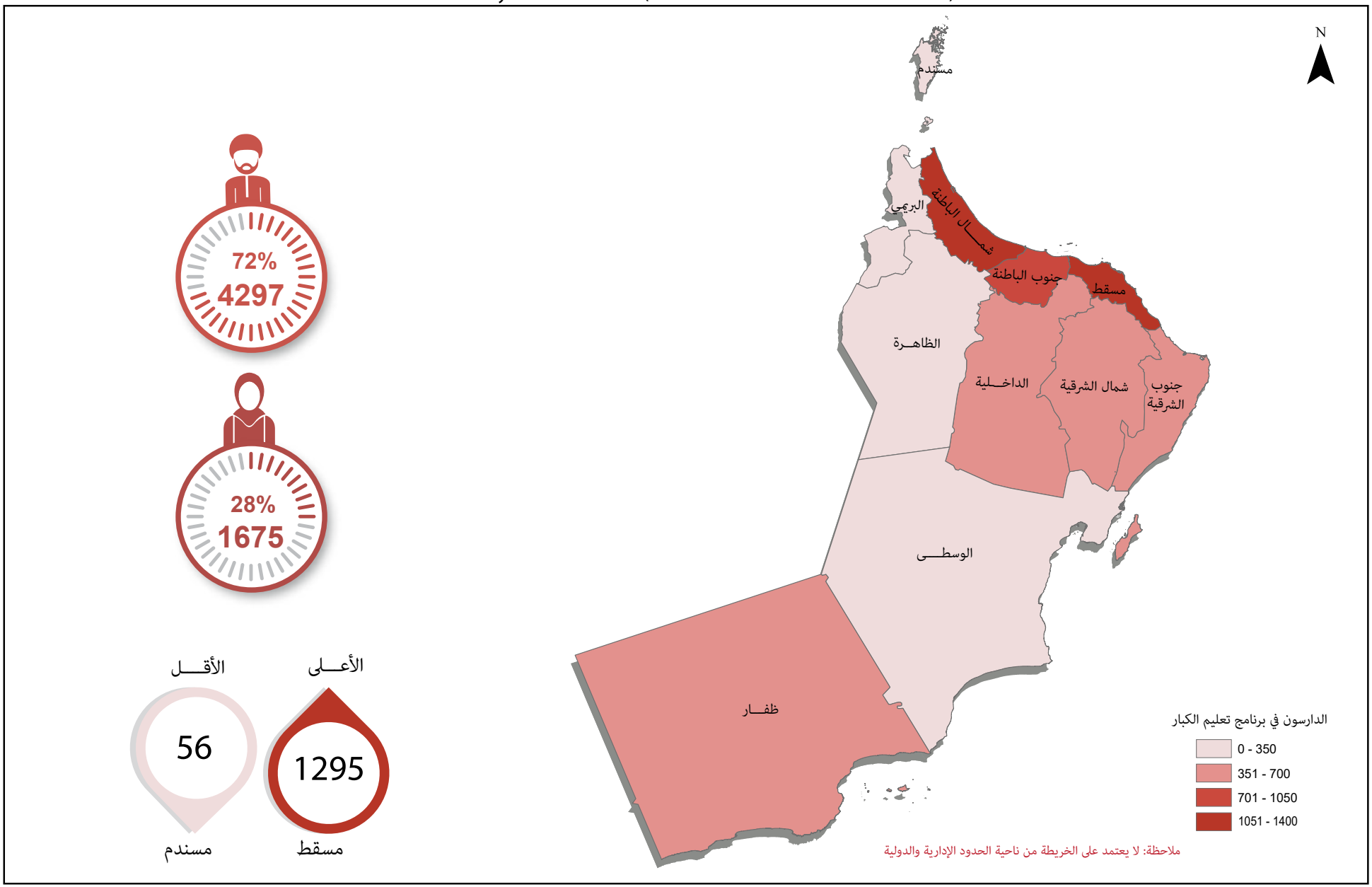

تطور نسبة الأمية بين العمانيين حسب فئات الأعمار والجنس والعام الدراسي من ٢٠١٣/٢٠١٤ إلى ٢٠٢١/٢٠٢٢م
Evolution of the illiteracy rate among Omanis by age groups, gender and school year from 2013/ 2014 to 2021 /2022

العام الدراسي School year	من 15 إلى 44 From 15 to 44			من 15 وأعلى From 15 and above		
	ذكور Male	إناث Female	الإجمالي Total	ذكور Male	إناث Female	الإجمالي Total
2013/2014	1.40%	3.89%	2.62%	5.65%	12.66%	9.12%
2014/2015	1.34%	3.49%	2.40%	5.14%	11.31%	8.20%
2015/2016	1.29%	3.08%	2.17%	4.70%	10.06%	7.37%
2016/2017	1.25%	2.86%	2.05%	4.31%	9.08%	6.68%
2017/2018	1.21%	2.68%	1.94%	4.11%	8.41%	6.25%
2018/2019	1.18%	2.54%	1.85%	3.87%	7.69%	5.78%
2019/2020	0.80%	1.12%	0.96%	5.24%	9.35%	7.30%
2020/2021	0.60%	0.80%	0.70%	4.00%	7.80%	5.90%
2021/2022	0.6	0.7	0.7	3.7%	7.3%	5.5%

الدارسون برنامج محو الأمية وتعليم الكبار (حرة+منتظمة) حسب المديرية التعليمية والجنس من العام الدراسي ٢٠١٢/٢٠١٣م إلى ٢٠٢١/٢٠٢٢م

Students in Literacy program and Adult Education (Self Education+School Education) by Gender, Educational Directorate and school year from 2012/2013 to 2021/2022

2021/2022			2020/2021			2019/2020			2018/2019			2017/2018			2016/2017			2015/2016			2014/2015			2013/2014			2012/2013			الجنس Gender	المديرية التعليمية Educational Directorate
محو الامية Literacy	الدراسة المنتظمة School Education	الدراسة الحرة Self Education	محو الامية Literacy	الدراسة المنتظمة School Education	الدراسة الحرة Self Education	محو الامية Literacy	الدراسة المنتظمة School Education	الدراسة الحرة Self Education	محو الامية Literacy	الدراسة المنتظمة School Education	الدراسة الحرة Self Education	محو الامية Literacy	الدراسة المنتظمة School Education	الدراسة الحرة Self Education	محو الامية Literacy	الدراسة المنتظمة School Education	الدراسة الحرة Self Education	محو الامية Literacy	الدراسة المنتظمة School Education	الدراسة الحرة Self Education	محو الامية Literacy	الدراسة المنتظمة School Education	الدراسة الحرة Self Education	محو الامية Literacy	الدراسة المنتظمة School Education	الدراسة الحرة Self Education	محو الامية Literacy	الدراسة المنتظمة School Education	الدراسة الحرة Self Education		
	855	854			1974	23	127	1195	28	147	1273	34	153	1497	40	230	1879	45	3389	43	67	304	3491	54	165	4217	26	235	3583	ذكور Male	مسقط Muscat
300	440	415	141		713	435	244	375	577	295	372	731	315	357	1116	304	404	1167	960	37	1028	113	967	1610	278	757	1653	295	657	إناث Female	
300	1295	1269	141	0	2687	458	371	1570	605	442	1645	765	468	1854	1156	534	2283	1212	4349	80	1095	417	4458	1664	443	4974	1679	530	4240	إجمالي Total	
	789	789			1909	1		1125	1		1076			1309			1562			3120			4869			7622			5613	ذكور Male	شمال الباطنة AL Batinah North
483	339	326			497	674	20	313	722		375	652		409	695		398	774		656	1158	44	968	1161	83	1330	1337	115	1122	إناث Female	
483	1128	1115	0	0	2406	675	20	1438	723	0	1451	652	0	1718	695	0	1960	774	0	3776	1158	44	5837	1161	83	8952	1337	115	6735	إجمالي Total	
	557	557			1203	2		593	4		568	3		744			862		1974	37			2706	5		3581			2702	ذكور Male	جنوب الباطنة AL Batinah South
339	168	168	38		240	737		175	705		158	841		171	953	30	191	941	361	12	921	236	414	1152	199	783	444	318	536	إناث Female	
339	725	725	38	0	1443	739	0	768	709	0	726	844	0	915	953	30	1053	941	2335	49	921	236	3120	1157	199	4364	444	318	3238	إجمالي Total	
3	518	466			994	1	128	482	6	100	617	1	112	744		113	818		87	1205	14	136	1380	12	22	1111	21	189	1694	ذكور Male	الداخلية AL Dakhliyah
207	121	120			186	319	14	131	403	33	140	565	9	106	2092	0	147	482	42	231	761	67	161	1065	24	204	1612	108	288	إناث Female	
210	639	586	0	0	1180	320	142	613	409	133	757	566	121	850	2092	113	965	482	129	1436	775	203	1541	1077	46	1315	1633	297	1982	إجمالي Total	
	461	460			878			518	1		645	14		692			1356	18		1996	43	3016	69	49		1306			3594	ذكور Male	جنوب الشرقية Ash Sharqiyah South
379	144	145			182	545		107	581		106	632		159	653		186	817		306	779	426	1	1036		329	624	144	743	إناث Female	
379	605	605	0	0	1060	545	0	625	582	0	751	646	0	851	653	0	1542	835	0	2302	822	3442	70	1085	0	1635	624	144	4337	إجمالي Total	
5	297	297			640	21		305	20		305	26		347	49		432	51		856	14	25	958	50		1110	53			ذكور Male	شمال الشرقية Ash Sharqiyah North
135	140	140			163	733		94	1086		105	1173	30	132	1314	159	90	1179	115	161	1580	186	208	1844	286	268	1699	152		إناث Female	
140	437	437	0	0	803	754	0	399	1106	0	410	1199	30	479	1363	159	522	1230	115	1017	1594	211	1166	1894	286	1378	1752	152	0	إجمالي Total	
	101	101			308	8	2	127	12	5	184	19	5	206	11	5	201	19	42	429	38	68	525	24	74	733	31	105	506	ذكور Male	البريمي AL Buraymi
51	53	53			85	74		80	87	5	90	113	7	128	122	7	135	151	86	120	108	105	152	132	78	184	235	83	182	إناث Female	
51	154	154	0	0	393	82	2	207	99	10	274	132	12	334	133	12	336	170	128	549	146	173	677	156	152	917	266	188	688	إجمالي Total	
71	218	218			444	74		253	42		238	10		288	18		347	31		459	31	7	686	41		855	30		818	ذكور Male	الظاهرة Adh Dhahirah
519	76	74			100	592		73	531		73	475		66	666		67	726		94	768	2	126	860		225	938		239	إناث Female	
590	294	292	0	0	544	666	0	326	573	0	311	485	0	354	684	0	414	757	0	553	799	9	812	901	0	1080	968	0	1057	إجمالي Total	
44	358	328	13		1534	67	47	521	42	50	608	71	39	980	30	31	1175	48	41	1371	48	12	1732	113	132	2416	152	101	1985	ذكور Male	ظفار Dhofar
229	153	129	103		279	372	42	142	412	58	197	415	84	225	236	84	293	320	108	421	401	92	681	625	76	822	609	151	709	إناث Female	
273	511	457	116	0	1813	439	89	663	454	108	805	486	123	1205	266	115	1468	368	149	1792	449	104	2413	738	208	3238	761	252	2694	إجمالي Total	
51	101	105			188			122			157			153			254	16		274	11		437	17		562	18		422	ذكور Male	الوسطى AL Wusta
284	27	28			49	400		24	318		41	528		50	462		61	518		57	420		156	345	9	207	381	29	109	إناث Female	
335	128	133	0	0	237	400	0	146	318	0	198	528	0	203	462	0	315	534	0	331	431	0	593	362	9	769	399	29	531	إجمالي Total	
	42	42			113	11		52	12		60	14		63	24		72	5	5533	106	5	197	8	11		284			261	ذكور Male	مسندم Musandam
24	14	14			21	56		11	46		6	62		12			11	27	1672	21	25	35	5	45		41	36	8	90	إناث Female	
24	56	56	0	0	134	67	0	63	58	0	66	76	0	75	24	0	83	32	7205	127	30	232	13	56	0	325	36	8	351	إجمالي Total	
174	4297	4217	13	0	10185	208	304	5293	168	302	5731	192	309	7023	172	379	8958	233	11066	9896	271	3765	16861	376	393	23797	331	630	21178	ذكور Male	الإجمالي Total
2950	1675	1612	282	0	2515	4937	320	1525	5468	391	1663	6187	445	1815	8309	584	1983	7102	3344	2116	7949	1306	3839	9875	1033	5150	9568	1403	4675	إناث Female	
3124	5972	5829	295	0	12700	5145	624	6818	5636	693	7394	6379	754	8838	8481	963	10941	7335	14410	12012	8220	5071	20700	10251	1426	28947	9899	2033	25853	الإجمالي العام Grand Total	

الفصل الرابع: المدارس الخاصة
Chapter Four: Private Schools

المدارس والشعب والطلبة والمعلمين والإداريين والفنيين في المدارس الخاصة حسب المديرية التعليمية والجنس والجنسية في العام الدراسي ٢٠٢١/٢٠٢٢م

Schools, Classes, Students, Teachers, Administrators and Technicians in the Private Schools by Gender,Nationality and Educational Directorate in the school year 2021/2022

المديرية التعليمية Educational Directorate	الجنسية Nationality	المدارس Schools	الشعب Classes	الطلبة Students			المعلمون Teachers			الإداريون والفنيون Administrators and Technicians		
				ذكور Male	إناث Female	الإجمالي Total	ذكور Male	إناث Female	الإجمالي Total	ذكور Male	إناث Female	الإجمالي Total
مسقط Muscat	عماني Omani	292	4025	25281	21328	46609	59	1705	1764	147	803	950
	غير عماني Non Omani			4225	3635	7860	1099	2822	3921	181	315	496
	الإجمالي Total	292	4025	29506	24963	54469	1158	4527	5685	328	1118	1446
شمال الباطنة AL Batinah North	عماني Omani	149	1385	9196	8281	17477	10	939	949	16	266	282
	غير عماني Non Omani			472	505	977	96	556	652	31	57	88
	الإجمالي Total	149	1385	9668	8786	18454	106	1495	1601	47	323	370
جنوب الباطنة AL Batinah South	عماني Omani	98	814	5726	5309	11035		754	754	4	178	182
	غير عماني Non Omani			204	159	363	23	202	225	6	20	26
	الإجمالي Total	98	814	5930	5468	11398	23	956	979	10	198	208
الداخليـــة Ad Dakhliyah	عماني Omani	113	992	6965	6476	13441	5	1028	1033	1	221	222
	غير عماني Non Omani			211	149	360	31	147	178	3	23	26
	الإجمالي Total	113	992	7176	6625	13801	36	1175	1211	4	244	248
جنوب الشرقية Ash Sharqiyah South	عماني Omani	58	518	4561	3522	8083	1	374	375	9	131	140
	غير عماني Non Omani			189	129	318	148	224	372	12	10	22
	الإجمالي Total	58	518	4750	3651	8401	149	598	747	21	141	162
شمال الشرقية Ash Sharqiyah North	عماني Omani	44	385	2441	2212	4653		300	300	2	62	64
	غير عماني Non Omani			104	121	225	4	130	134	3	11	14
	الإجمالي Total	44	385	2545	2333	4878	4	430	434	5	73	78
البريمي AL Buraymi	عماني Omani	13	204	1412	1116	2528	5	144	149	3	49	52
	غير عماني Non Omani			203	151	354	51	98	149	5	6	11
	الإجمالي Total	13	204	1615	1267	2882	56	242	298	8	55	63
الظاهرة Adh Dhahirah	عماني Omani	55	364	2483	2329	4812		323	323		88	88
	غير عماني Non Omani			108	84	192	3	100	103		8	8
	الإجمالي Total	55	364	2591	2413	5004	3	423	426	0	96	96
ظفار Dhofar	عماني Omani	54	694	5305	3158	8463		233	233	12	139	151
	غير عماني Non Omani			856	650	1506	276	590	866	22	27	49
	الإجمالي Total	54	694	6161	3808	9969	276	823	1099	34	166	200
الوسطى AL Wusta	عماني Omani	1	10	4	2	6			0	1	1	2
	غير عماني Non Omani			38	50	88	5	7	12	3		3
	الإجمالي Total	1	10	42	52	94	5	7	12	4	1	5
مسندم Musandam	عماني Omani	4	33	220	175	395		31	31	1	8	9
	غير عماني Non Omani			7	9	16	1	10	11			0
	الإجمالي Total	4	33	227	184	411	1	41	42	1	8	9
الإجمالي Total	عماني Omani	881	9424	63594	53908	117502	80	5831	5911	196	1946	2142
	غير عماني Non Omani			6617	5642	12259	1737	4886	6623	266	477	743
	الإجمالي العام Grand Total	881	9424	70211	59550	129761	1817	10717	12534	462	2423	2885

المدارس الخاصة حسب البرنامج التعليمي والمديرية التعليمية في العام الدراسي ٢٠٢١/٢٠٢٢م
Private Schools by Type of Education and Educational Directorate in the school year 2021/2022

المديرية التعليمية Educational Directorate	تعليم أساسي Basic Education				رياض أطفال Kindergarten			الإجمالي العام Grand Total	نسبة المدارس Percentage of Schools
	مدرسة School		مدرسة عالمية	الإجمالي Total					
	أحادية اللغة Monolingual	ثنائية اللغة Bilingual	Universality school		أحادية اللغة Monolingual	ثنائية اللغة Bilingual	الإجمالي Total		
مسقط Muscat	27	135	17	179	80	33	113	292	33.1
شمال الباطنة AL Batinah North	62	32	3	97	50	2	52	149	16.9
جنوب الباطنة AL Batinah South	19	7		26	69	3	72	98	11.1
الداخليـــة Ad Dakhliyah	8	10		18	90	5	95	113	12.8
جنوب الشرقية Ash Sharqiyah South	12	4	1	17	39	2	41	58	6.6
شمال الشرقية Ash Sharqiyah North	4	5		9	30	5	35	44	5.0
البريمي AL Buraymi	0	8	1	9	4		4	13	1.5
الظاهرة Adh Dhahirah	10	4	0	14	36	5	41	55	6.2
ظفار Dhofar	19	12	4	35	17	2	19	54	6.1
الوســطى AL Wusta			1	1			0	1	0.1
مسندم Musandam	2			2	1	1	2	4	0.5
الإجمالي Total	163	217	27	407	416	58	474	881	100

الشعب في المدارس الخاصة حسب الصفوف ونوع التعليم والمديرية التعليمية في العام الدراسي ٢٠٢٢/٢٠٢١م
Private School Classes by Type of Education, Grades and Educational Directorate in the school year 2021/2022

المديرية التعليمية Educational Directorate	رياض الأطفال Kindegarten		الإجمالي Total	الصفوف (1 - 4) Grades				الإجمالي Total	الصفوف (5 - 10) Grades						الإجمالي Total	الصفان (11 - 12) Grades		الإجمالي Total	الإجمالي Total	الإجمالي العام Grand Total	نسبة الشعب Percentage of Classes
	روضة KG1	تمهيدي KG2		الأول Grade 1	الثاني Grade 2	الثالث Grade 3	الرابع Grade 4		الخامس Grade 5	السادس Grade 6	السابع Grade 7	الثامن Grade 8	التاسع Grade 9	العاشر Grade 10		الحادي عشر Grade 11	الثاني عشر Grade 12				
مسقط Muscat	554	959	1513	431	319	291	259	1300	203	177	155	155	133	123	946	117	149	266	398	4025	42.7
شمال الباطنة AL Batinah North	294	618	912	123	80	63	62	328	38	29	29	11	17	9	133	5	7	12		1385	14.7
جنوب الباطنة AL Batinah South	200	427	627	49	31	22	19	121	11	9	10	11	11	11	63	2	1	3		814	8.6
الداخليـــة Ad Dakhliyah	360	480	840	44	28	21	20	113	13	10	6	4	3	2	38	1		1		992	10.5
جنوب الشرقية Ash Sharqiyah South	119	210	329	30	22	22	19	93	17	15	12	12	10	9	75	7	14	21		518	5.5
شمال الشرقية Ash Sharqiyah North	131	188	319	19	11	9	10	49	5	3	5	3	1		17			0		385	4.1
البريمي AL Buraymi	39	60	99	19	12	9	10	50	7	6	7	7	7	7	41	8	6	14		204	2.2
الظاهرة Adh Dhahirah	109	217	326	13	8	8	2	31	2	1	1	1	1	1	7			0		364	3.9
ظفار Dhofar	42	162	204	76	52	51	47	226	39	31	31	29	26	27	183	27	54	81		694	7.4
الوســـطى AL Wusta	1	1	2	1	1	1	1	4	1	1	1	1			4			0		10	0.1
مسندم Musandam	6	22	28	3	1	1		5							0			0		33	0.4
الإجمالي Total	1855	3344	5199	808	565	498	449	2320	336	282	257	234	209	189	1507	167	231	398		9424	100

طلبة المدارس الخاصة حسب المديرية التعليمية والصف والجنس للعام الدراسي ٢٠٢١/٢٠٢٢م
Students in Private Schools by Classes, Grade, Gender and Educational Directorate in the school year 2021/2022

المديرية التعليمية Educational Directorate	الجنس Gender	رياض الأطفال Kindergarten			الأول Grade1	الثاني Grade2	الثالث Grade3	الرابع Grade4	الخامس Grade5	السادس Grade6	السابع Grade7	الثامن Grade8	التاسع Grade9	العاشر Grade10	الحادي عشر Grade11	الثاني عشر Grade12	الإجمالي Total	نسبة الطلبة Percentage of Students
		روضة KG1	تمهيدي KG2	الإجمالي Total														
مسقـــط Muscat	ذكور Male	3150	6162	9312	3382	2362	2097	1839	1825	1509	1403	1226	1141	1069	996	1345	29506	54.2
	إناث Female	2895	5828	8723	3025	2066	1851	1675	1347	1099	980	969	876	738	738	876	24963	45.8
	الإجمالي Total	6045	11990	18035	6407	4428	3948	3514	3172	2608	2383	2195	2017	1807	1734	2221	54469	42.0
شمال الباطنة AL Batinah North	ذكور Male	2171	4690	6861	864	498	414	301	215	146	112	82	54	68	16	37	9668	52.4
	إناث Female	2086	4438	6524	787	397	310	218	104	78	65	67	29	27	11	169	8786	47.6
	الإجمالي Total	4257	9128	13385	1651	895	724	519	319	224	177	149	83	95	27	206	18454	14.2
جنوب الباطنة AL Batinah South	ذكور Male	1438	3182	4620	463	215	174	121	95	57	40	56	36	33	13	7	5930	52.0
	إناث Female	1340	3111	4451	336	198	157	116	51	39	35	25	23	25	8	4	5468	48.0
	الإجمالي Total	2778	6293	9071	799	413	331	237	146	96	75	81	59	58	21	11	11398	8.8
الداخليـــة Ad Dakhliyah	ذكور Male	2490	3461	5951	367	241	166	134	136	65	42	30	20	17	7		7176	52.0
	إناث Female	2392	3390	5782	337	180	127	105	39	31	14	3	2	4	1		6625	48.0
	الإجمالي Total	4882	6851	11733	704	421	293	239	175	96	56	33	22	21	8	0	13801	10.6
جنوب الشرقية Ash Sharqiyah South	ذكور Male	935	1792	2727	308	207	180	157	188	175	178	136	117	110	92	175	4750	56.5
	إناث Female	890	1673	2563	246	154	141	135	82	55	54	56	35	32	27	71	3651	43.5
	الإجمالي Total	1825	3465	5290	554	361	321	292	270	230	232	192	152	142	119	246	8401	6.5
شمال الشرقية Ash Sharqiyah North	ذكور Male	842	1362	2204	118	66	47	43	31	12	9	7	8				2545	52.2
	إناث Female	830	1234	2064	118	53	42	31	9	5	5	6					2333	47.8
	الإجمالي Total	1672	2596	4268	236	119	89	74	40	17	14	13	8	0	0	0	4878	3.8
البريمي AL Buraymi	ذكور Male	283	500	783	155	120	81	71	60	49	57	47	50	43	53	46	1615	56.0
	إناث Female	232	450	682	155	79	71	61	38	30	29	13	31	27	22	29	1267	44.0
	الإجمالي Total	515	950	1465	310	199	152	132	98	79	86	60	81	70	75	75	2882	2.2
الظاهـرة Adh Dhahirah	ذكور Male	752	1607	2359	100	50	38	10	14	7	3	3	3	4			2591	51.8
	إناث Female	701	1541	2242	85	28	25	5	6	8	6	5	1	2			2413	48.2
	الإجمالي Total	1453	3148	4601	185	78	63	15	20	15	9	8	4	6	0	0	5004	3.9
ظفـــار Dhofar	ذكور Male	223	1250	1473	636	438	418	359	396	297	337	303	259	269	278	698	6161	61.8
	إناث Female	213	1093	1306	552	301	294	282	192	105	113	88	85	91	65	334	3808	38.2
	الإجمالي Total	436	2343	2779	1188	739	712	641	588	402	450	391	344	360	343	1032	9969	7.7
الوسطى AL Wusta	ذكور Male	8	6	14	7	3	4	3	6	1	3	1					42	44.7
	إناث Female	11	7	18	12	4	8	2	5	1	1	1					52	55.3
	الإجمالي Total	19	13	32	19	7	12	5	11	2	4	2	0	0	0	0	94	0.1
مسنـــدم Musandam	ذكور Male	42	155	197	19	4	7										227	55.2
	إناث Female	31	131	162	16	2	4										184	44.8
	الإجمالي Total	73	286	359	35	6	11	0	0	0	0	0	0	0	0	0	411	0.3
الإجمالي Total	ذكور Male	12334	24167	36501	6419	4204	3626	3038	2966	2318	2184	1891	1688	1613	1455	2308	70211	54.1
	إناث Female	11621	22896	34517	5669	3462	3030	2630	1873	1451	1302	1233	1082	946	872	1483	59550	45.9
	الإجمالي العام Grand Total	23955	47063	71018	12088	7666	6656	5668	4839	3769	3486	3124	2770	2559	2327	3791	129761	100

المدارس والشعب والطلبة والمعلمين في مدارس رياض الأطفال الخاصة حسب الجنس ونوع التعليم والمديرية التعليمية للعام الدراسي ٢٠٢١/٢٠٢٢م
Schools, Classes, Children and Teachers of Kindergarten in Private Schools by Educational Directorate in the school year 2021/2022

المعلمون Teachers			الطلبة Students									الشعب Classes			المدارس schools	نوع التعليم Type of Education		المديرية التعليمية Educational Directorate
			الإجمالي Total			تمهيدي KG2			روضة KG1									
الإجمالي Total	إناث Female	ذكور Male	الإجمالي Total	إناث Female	ذكور Male	الإجمالي Total	إناث Female	ذكور Male	الإجمالي Total	إناث Female	ذكور Male	الإجمالي Total	تمهيدي KG2	روضة KG1				
759	753	6	7266	3505	3761	4841	2355	2486	2425	1150	1275	668	433	235	113	Monolingual الصفوف الأحادية		مسقط Muscat
			1431	709	722	833	415	418	598	294	304	106	59	47		Bilingual الصفوف الثنائية		
759	753	6	8697	4214	4483	5674	2770	2904	3023	1444	1579	774	492	282	113	Total الإجمالي		
364	364		4574	2280	2294	3117	1510	1607	1457	770	687	348	236	112	52	Monolingual الصفوف الأحادية		شمال الباطنة AL Batinah North
			157	80	77	86	45	41	71	35	36	9	5	4		Bilingual الصفوف الثنائية		
364	364	0	4731	2360	2371	3203	1555	1648	1528	805	723	357	241	116	52	Total الإجمالي		
569	569		6468	3176	3292	4379	2163	2216	2089	1013	1076	464	309	155	72	Monolingual الصفوف الأحادية		جنوب الباطنة AL Batinah South
			222	106	116	149	75	74	73	31	42	16	10	6		Bilingual الصفوف الثنائية		
569	569	0	6690	3282	3408	4528	2238	2290	2162	1044	1118	480	319	161	72	Total الإجمالي		
871	871		10027	4940	5087	5807	2883	2924	4220	2057	2163	733	417	316	95	Monolingual الصفوف الأحادية		الداخليـــة Ad Dakhliyah
			0	0	0	0			0			2		2		Bilingual الصفوف الثنائية		
871	871	0	10027	4940	5087	5807	2883	2924	4220	2057	2163	735	417	318	95	Total الإجمالي		
315	293	22	4132	2022	2110	2682	1312	1370	1450	710	740	259	163	96	41	Monolingual الصفوف الأحادية		جنوب الشرقية Ash Sharqiyah South
			83	45	38	56	31	25	27	14	13	6	4	2		Bilingual الصفوف الثنائية		
315	293	22	4215	2067	2148	2738	1343	1395	1477	724	753	265	167	98	41	Total الإجمالي		
299	299		3283	1588	1695	2031	967	1064	1252	621	631	243	147	96	35	Monolingual الصفوف الأحادية		شمال الشرقية Ash Sharqiyah North
			262	124	138	145	66	79	117	58	59	22	10	12		Bilingual الصفوف الثنائية		
299	299	0	3545	1712	1833	2176	1033	1143	1369	679	690	265	157	108	35	Total الإجمالي		
34	34		379	183	196	228	105	123	151	78	73	29	17	12	4	Monolingual الصفوف الأحادية		البريمي AL Buraymi
			0	0	0	0			0			0				Bilingual الصفوف الثنائية		
34	34	0	379	183	196	228	105	123	151	78	73	29	17	12	4	Total الإجمالي		
301	301		3266	1595	1671	2243	1109	1134	1023	486	537	233	158	75	41	Monolingual الصفوف الأحادية		الظاهرة Adh Dhahirah
			323	167	156	199	95	104	124	72	52	20	13	7		Bilingual الصفوف الثنائية		
301	301	0	3589	1762	1827	2442	1204	1238	1147	558	589	253	171	82	41	Total الإجمالي		
103	103		1197	554	643	1050	488	562	147	66	81	81	66	15	19	Monolingual الصفوف الأحادية		ظفار Dhofar
			44	19	25	22	11	11	22	8	14	4	2	2		Bilingual الصفوف الثنائية		
103	103	0	1241	573	668	1072	499	573	169	74	95	85	68	17	19	Total الإجمالي		
0			0	0	0	0			0			0				Monolingual الصفوف الأحادية		الوســـطى AL Wusta
			0	0	0	0			0			0				Bilingual الصفوف الثنائية		
0	0	0	0	0	0	0	0	0	0	0	0	0	0	0	0	Total الإجمالي		
16	15	1	43	21	22	25	13	12	18	8	10	3	2	1	2	Monolingual الصفوف الأحادية		مسندم Musandam
			120	59	61	86	43	43	34	16	18	10	7	3		Bilingual الصفوف الثنائية		
16	15	1	163	80	83	111	56	55	52	24	28	13	9	4	2	Total الإجمالي		
3631	3602	29	40635	19864	20771	26403	12905	13498	14232	6959	7273	3061	1948	1113	474	Monolingual الصفوف الأحادية		الإجمالي Total
			2642	1309	1333	1576	781	795	1066	528	538	195	110	85		Bilingual الصفوف الثنائية		
3631	3602	29	43277	21173	22104	27979	13686	14293	15298	7487	7811	3256	2058	1198	474	Grand Total الإجمالي العام		

بيانات رياض الأطفال (مدارس وشعب وطلبة ومعلمين) في مدارس التعليم الأساسي الخاصة المتضمنة صفوف رياض الأطفال حسب الجنس ونوع التعليم والمديرية التعليمية للعام الدراسي ٢٠٢١/٢٠٢٢م

Data of Kindergarten (Schools, Slasses, Children and teachers) in Private schools that icclude Kindergarten classes Educational Directorate in the school year 2021/2022

المديرية التعليمية Educational Directorate	نوع التعليم Type of Education	المدارس schools	الشعب Classes			الطلبة Students									المعلمون Teachers		
			روضة KG1	تمهيدي KG2	الإجمالي Total	روضة KG1			تمهيدي KG2			الإجمالي			الإجمالي Total	إناث Female	ذكور Male
						ذكور Male	إناث Female	الإجمالي Total	ذكور Male	إناث Female	الإجمالي Total	ذكور Male	إناث Female	الإجمالي Total			
مسقط Muscat	الصفوف الأحادية Monolingual	162	95	188	283	604	551	1155	1325	1341	2666	1929	1892	3821	800	800	
	الصفوف الثنائية Bilingual		177	279	456	967	900	1867	1933	1717	3650	2900	2617	5517			
	الإجمالي Total	162	272	467	739	1571	1451	3022	3258	3058	6316	4829	4509	9338	800	800	0
شمال الباطنة AL Batinah North	الصفوف الأحادية Monolingual	96	126	303	429	1118	1001	2119	2491	2375	4866	3609	3376	6985	567	567	
	الصفوف الثنائية Bilingual		52	74	126	330	280	610	551	508	1059	881	788	1669			
	الإجمالي Total	96	178	377	555	1448	1281	2729	3042	2883	5925	4490	4164	8654	567	567	0
جنوب الباطنة AL Batinah South	الصفوف الأحادية Monolingual	26	32	96	128	277	237	514	805	782	1587	1082	1019	2101	181	181	
	الصفوف الثنائية Bilingual		7	12	19	43	59	102	87	91	178	130	150	280			
	الإجمالي Total	26	39	108	147	320	296	616	892	873	1765	1212	1169	2381	181	181	0
الداخليـــة Ad Dakhliyah	الصفوف الأحادية Monolingual	18	33	50	83	241	242	483	425	386	811	666	628	1294	100	100	
	الصفوف الثنائية Bilingual		9	13	22	86	93	179	112	121	233	198	214	412			
	الإجمالي Total	18	42	63	105	327	335	662	537	507	1044	864	842	1706	100	100	0
جنوب الشرقية Ash Sharqiyah South	الصفوف الأحادية Monolingual	12	14	32	46	129	112	241	306	241	547	435	353	788	76	76	
	الصفوف الثنائية Bilingual		7	11	18	53	54	107	91	89	180	144	143	287			
	الإجمالي Total	12	21	43	64	182	166	348	397	330	727	579	496	1075	76	76	0
شمال الشرقية Ash Sharqiyah North	الصفوف الأحادية Monolingual	9	19	26	45	138	133	271	192	176	368	330	309	639	50	50	
	الصفوف الثنائية Bilingual		4	5	9	14	18	32	27	25	52	41	43	84			
	الإجمالي Total	9	23	31	54	152	151	303	219	201	420	371	352	723	50	50	0
البريمي AL Buraymi	الصفوف الأحادية Monolingual	9	4	0	4	0	0	0			0	0	0	0	83	83	
	الصفوف الثنائية Bilingual		23	43	66	210	154	364	377	345	722	587	499	1086			
	الإجمالي Total	9	27	43	70	210	154	364	377	345	722	587	499	1086	83	83	0
الظاهرة Adh Dhahirah	الصفوف الأحادية Monolingual	14	18	35	53	125	103	228	310	280	590	435	383	818	76	76	
	الصفوف الثنائية Bilingual		9	11	20	38	40	78	59	57	116	97	97	194			
	الإجمالي Total	14	27	46	73	163	143	306	369	337	706	532	480	1012	76	76	0
ظفار Dhofar	الصفوف الأحادية Monolingual	30	12	66	78	49	53	102	424	402	826	473	455	928	147	147	
	الصفوف الثنائية Bilingual		13	28	41	79	86	165	253	192	445	332	278	610			
	الإجمالي Total	30	25	94	119	128	139	267	677	594	1271	805	733	1538	147	147	0
الوســطى AL Wusta	الصفوف الأحادية Monolingual	1	1		0			0	6	7	13	14	18	32	3	3	
	الصفوف الثنائية Bilingual		1	1	2	8	11	19			0	0	0	0			
	الإجمالي Total	1	1	1	2	8	11	19	6	7	13	14	18	32	3	3	0
مسندم Musandam	الصفوف الأحادية Monolingual	2	2	13	15	14	7	21	100	75	175	114	82	196	15	15	
	الصفوف الثنائية Bilingual		0		0			0			0	0	0	0			
	الإجمالي Total	2	2	13	15	14	7	21	100	75	175	114	82	196	15	15	0
الإجمالي Total	الصفوف الأحادية Monolingual	379	355	809	1164	2695	2439	5134	6378	6058	12436	9073	8497	17570	2098	2098	
	الصفوف الثنائية Bilingual		302	477	779	1828	1695	3523	3496	3152	6648	5324	4847	10171			
	الإجمالي العام Grand Total	379	657	1286	1943	4523	4134	8657	9874	9210	19084	14397	13344	27741	2098	2098	0

الطلبة في المدارس الخاصة حسب نوع التعليم والجنسية والجنس والصف والمديرية التعليمية في العام الدراسي ٢٠٢١/٢٠٢٢م

Private Schools Students by Type of Education, Nationality, Grader, Gende and Educational Directorate in the school year 2021/2022

المديرية التعليمية Educational Directorate	نوع المدرسة School Type	رياض الأطفال Kindegarten				الصفوف (1 - 4) Grades								الصفوف (5 - 10) Grades								الصفان (11 -12) Grades				الإجمالي Total		
		روضة KG1		تمهيدي KG2		الأول Grade 1		الثاني Grade 2		الثالث Grade 3		الرابع Grade 4		الخامس Grade 5		السادس Grade 6		السابع Grade 7		الثامن Grade 8		التاسع Grade 9		العاشر Grade 10		الحادي عشر Grade 11		الثاني عشر Grade 12				
		ذكور Male	إناث Female	ذكور Male	إناث Female	ذكور Male	إناث Female	ذكور Male	إناث Female	ذكور Male	إناث Female	ذكور Male	إناث Female	ذكور Male	إناث Female	ذكور Male	إناث Female	ذكور Male	إناث Female	ذكور Male	إناث Female	ذكور Male	إناث Female	ذكور Male	إناث Female	ذكور Male	إناث Female	ذكور Male	الإجمالي العام Grand Total
مسقط Muscat	عماني Omani	2851	2676	2834	2683	798	737	457	360	374	256	281	198	1562	1065	1188	842	1129	778	1004	785	899	597	852	556	821	586	1147	691	25281	21328	46609
	غير عماني Non Omani	299	219	658	294	548	342	354	401	238	325	216	331	263	282	321	257	274	202	222	184	242	279	217	182	175	152	198	185	4225	3635	7860
	الإجمالي Total	3150	2895	3492	2977	1346	1079	811	761	612	581	497	529	1825	1347	1509	1099	1403	980	1226	969	1141	876	1069	738	996	738	1345	876	29506	24963	54469
شمال الباطنة AL Batinah North	عماني Omani	2071	1968	2676	2590	798	737	457	360	374	256	281	198	195	89	115	60	91	52	72	54	43	20	64	20	13	9	32	133	9196	8281	17477
	غير عماني Non Omani	100	118	100	113	66	50	41	37	40	54	20	20	20	15	31	18	21	13	10	13	11	9	4	7	3	2	5	36	472	505	977
	الإجمالي Total	2171	2086	2776	2703	864	787	498	397	414	310	301	218	215	104	146	78	112	65	82	67	54	29	68	27	16	11	37	169	9668	8786	18454
جنوب الباطنة AL Batinah South	عماني Omani	1388	1330	3122	3081	443	311	189	178	159	139	111	106	88	40	55	32	36	28	54	20	32	16	32	19	11	6	6	3	5726	5309	11035
	غير عماني Non Omani	50	10	60	30	20	25	26	20	15	18	10	10	7	11	2	7	4	7	2	5	4	7	1	6	2	2	1	1	204	159	363
	الإجمالي Total	1438	1340	3182	3111	463	336	215	198	174	157	121	116	95	51	57	39	40	35	56	25	36	23	33	25	13	8	7	4	5930	5468	11398
الداخليـــة Ad Dakhliyah	عماني Omani	2440	2351	3401	3344	341	317	231	170	156	122	124	95	126	35	46	24	39	11	25	2	16	1	14	3	6	1	6		6965	6476	13441
	غير عماني Non Omani	50	41	60	46	26	20	10	10	10	5	10	10	10	4	19	7	3	3	5	1	4	1	3	1	1				211	149	360
	الإجمالي Total	2490	2392	3461	3390	367	337	241	180	166	127	134	105	136	39	65	31	42	14	30	3	20	2	17	4	7	1	7	0	7176	6625	13801
جنوب الشرقية Ash Sharqiyah South	عماني Omani	890	867	1747	1647	288	234	192	148	168	136	147	128	178	75	168	52	173	53	131	54	112	29	108	22	90	21	169	56	4561	3522	8083
	غير عماني Non Omani	45	23	45	26	20	12	15	6	12	5	10	7	10	7	7	3	5	1	5	2	5	6	2	10	2	6	6	15	189	129	318
	الإجمالي Total	935	890	1792	1673	308	246	207	154	180	141	157	135	188	82	175	55	178	54	136	56	117	35	110	32	92	27	175	71	4750	3651	8401
شمال الشرقية Ash Sharqiyah North	عماني Omani	812	807	1342	1185	105	97	56	43	39	35	36	25	23	7	9	4	7	4	6	5	6								2441	2212	4653
	غير عماني Non Omani	30	23	20	49	13	21	10	10	8	7	7	6	8	2	3	1	2	1	1	1	2								104	121	225
	الإجمالي Total	842	830	1362	1234	118	118	66	53	47	42	43	31	31	9	12	5	9	5	7	6	8	0	0	0	0	0	0	0	2545	2333	4878
البريمي AL Buraymi	عماني Omani	247	214	470	430	140	135	100	64	68	59	59	46	49	30	39	23	46	23	38	11	39	21	34	20	44	17	39	23	1412	1116	2528
	غير عماني Non Omani	36	18	30	20	15	20	15	15	13	12	12	15	11	8	10	7	11	6	9	2	11	10	9	7	9	5	7	6	203	151	354
	الإجمالي Total	283	232	500	450	155	155	120	79	81	71	71	61	60	38	49	30	57	29	47	13	50	31	43	27	53	22	46	29	1615	1267	2882
الظاهرة Adh Dhahirah	عماني Omani	712	668	1566	1510	93	80	46	23	32	21	8	4	11	5	6	6	2	5	2	4	2	1	3	2					2483	2329	4812
	غير عماني Non Omani	40	33	41	31	7	5	4	5	6	4	2	1	3	1	1	2	1	1	1	1	1	0	1	0					108	84	192
	الإجمالي Total	752	701	1607	1541	100	85	50	28	38	25	10	5	14	6	7	8	3	6	3	5	3	1	4	2	0	0	0	0	2591	2413	5004
ظفار Dhofar	عماني Omani	195	178	1202	982	588	452	354	243	350	242	297	226	324	152	234	80	271	90	248	71	204	58	214	69	229	52	595	263	5305	3158	8463
	غير عماني Non Omani	28	35	48	111	48	100	84	58	68	52	62	56	72	40	63	25	66	23	55	17	55	27	55	22	49	13	103	71	856	650	1506
	الإجمالي Total	223	213	1250	1093	636	552	438	301	418	294	359	282	396	192	297	105	337	113	303	88	259	85	269	91	278	65	698	334	6161	3808	9969
الوسطى AL Wusta	عماني Omani					1		1	1	1	1			1				1												4	2	6
	غير عماني Non Omani	8	11	6	7	7	12	3	3	3	7	2	2	5	5	1	1	2	1	1	1	1	0	0	0	0	0	0	0	38	50	88
	الإجمالي Total	8	11	6	7	8	12	4	4	4	8	3	2	6	5	1	1	3	1	1	1	1	0	0	0	0	0	0	0	42	52	94
مسندم Musandam	عماني Omani	40	29	150	128	19	13	4	2	7	3																			220	175	395
	غير عماني Non Omani	2	2	5	3		3			1																				7	9	16
	الإجمالي Total	42	31	155	131	19	16	4	2	8	3	0	0	0	0	0	0	0	0	0	0	0	0	0	0	0	0	0	0	227	184	411
Total الإجمالي	عماني Omani	11646	11088	23094	22166	5649	5059	3637	2897	3213	2540	2687	2172	2557	1498	1860	1123	1795	1044	1580	1006	1353	743	1321	711	1214	692	1988	1169	63594	53908	117502
	غير عماني Non Omani	688	533	1073	730	770	610	567	565	413	490	351	458	409	375	458	328	389	258	311	227	335	339	292	235	241	180	320	314	6617	5642	12259
	الإجمالي Total	12334	11621	24167	22896	6419	5669	4204	3462	3626	3030	3038	2630	2966	1873	2318	1451	2184	1302	1891	1233	1688	1082	1613	946	1455	872	2308	1483	70211	59550	129761
الإجمالي العام Grand Total		23955		47063		12088		7666		6656		5668		4839		3769		3486		3124		2770		2559		2327		3791				129761

الطلبة في رياض الأطفال حسب العمر والجنس و الجنسية والصف في العام الدراسي ٢٠٢١/٢٠٢٢م
Kindergarten Students by Grade, Age, Gender and Nationality in the school year 2021/2022

فئات العمر Age Range	الجنس Gender	روضة KG1			تمهيدي KG2			الإجمالي Total		
		عماني Omani	غير عماني Non Omani	الإجمالي Total	عماني Omani	غير عماني Non Omani	الإجمالي Total	عماني Omani	غير عماني Non Omani	الإجمالي العام Grand Total
3	ذكور Male	5258	402	5660	108	3	111	5366	405	5771
	إناث Female	5253	305	5558	101	0	101	5354	305	5659
	الإجمالي Total	10511	707	11218	209	3	212	10720	710	11430
4	ذكور Male	6174	286	6460	7715	495	8210	13889	781	14670
	إناث Female	5626	225	5851	7344	343	7687	12970	568	13538
	الإجمالي Total	11800	511	12311	15059	838	15897	26859	1349	28208
5	ذكور Male	214		214	14625	547	15172	14839	547	15386
	إناث Female	209	3	212	14120	380	14500	14329	383	14712
	الإجمالي Total	423	3	426	28745	927	29672	29168	930	30098
6	ذكور Male			0	646	28	674	646	28	674
	إناث Female			0	601	7	608	601	7	608
	الإجمالي Total	0	0	0	1247	35	1282	1247	35	1282
الإجمالي Total	ذكور Male	11646	688	12334	23094	1073	24167	34740	1761	36501
	إناث Female	11088	533	11621	22166	730	22896	33254	1263	34517
	الإجمالي العام Grand Total	22734	1221	23955	45260	1803	47063	67994	3024	71018

الطلبة في المدارس الخاصة حسب العمر والجنس والجنسية والصف في المدارس الخاصة في العام الدراسي ٢٠٢١/٢٠٢٢م
Students in Private Schools by Age, Gender, Nationality and Grade in the school year 2021/2022

الإجمالي العام Grand Total			الصفان (11-12) Grades						التعليم الأساسي Basic Education																				الجنس Gender	فئات العمر Age Range
			الإجمالي Total		الثاني عشر Grade12		الحادي عشر Grade11		الإجمالي Total		العاشر Grade10		التاسع Grade9		الثامن Grade8		السابع Grade7		السادس Grade6		الخامس Grade5		الرابع Grade4		الثالث Grade3		الثاني Grade2		الأول Grade1			
الإجمالي Total	غير عماني Non Omani	عماني Omani	غير عماني Non Omani	عماني Omani	غير عماني Non Omani	عماني Omani	غير عماني Non Omani	عماني Omani	غير عماني Non Omani	عماني Omani	غير عماني Non Omani	عماني Omani	غير عماني Non Omani	عماني Omani	غير عماني Non Omani	عماني Omani	غير عماني Non Omani	عماني Omani	غير عماني Non Omani	عماني Omani	غير عماني Non Omani	عماني Omani	غير عماني Non Omani	عماني Omani	غير عماني Non Omani	عماني Omani	غير عماني Non Omani	عماني Omani		
2820	375	2445							375	2445																			375	2445	ذكور Male	أقل من 6
2571	325	2246							325	2246																			325	2246	إناث Female	Less than 6
5391	700	4691							700	4691																			700	4691	الإجمالي Total	
5167	674	4493							674	4493																	299	1640	375	2853	ذكور Male	6
4450	596	3854							596	3854																	331	1344	265	2510	إناث Female	
9617	1270	8347							1270	8347																	630	2984	640	5363	الإجمالي Total	
4124	511	3613							511	3613															244	1545	247	1717	20	351	ذكور Male	7
3415	515	2900							515	2900															289	1265	206	1332	20	303	إناث Female	
7539	1026	6513							1026	6513												0	533	2810	453	3049	40	654			الإجمالي Total	
3550	413	3137							413	3137											6		244	1394	142	1463	21	280			ذكور Male	8
3076	513	2563							513	2563											3		310	1215	172	1127	28	221			إناث Female	
6626	926	5700							926	5700											9	0	554	2609	314	2590	49	501			الإجمالي Total	
3273	356	2917							356	2917									3	24	220	1410	106	1278	27	205					ذكور Male	9
2390	425	1965							425	1965									1	2	249	869	146	946	29	148					إناث Female	
5663	781	4882							781	4882									4	26	469	2279	252	2224	56	353	0	0			الإجمالي Total	
2603	437	2166							437	2166							2	10	258	1031	176	1110	1	15							ذكور Male	10
1598	296	1302							296	1302							1		174	674	119	617	2	11							إناث Female	
4201	733	3468							733	3468								10	432	1705	295	1727	3	26							الإجمالي Total	
2182	412	1770							412	1770					2	4	213	964	190	765	7	37									ذكور Male	11
1385	317	1068							317	1068						1	164	614	149	441	4	12									إناث Female	
3567	729	2838							729	2838					2	5	377	1578	339	1206	11	49	0	0							الإجمالي Total	
2001	348	1653							348	1653			1	17	177	824	163	772	7	40											ذكور Male	12
1219	217	1002							217	1002					127	580	86	416	4	6											إناث Female	
3220	565	2655							565	2655			1	17	304	1404	249	1188	11	46											الإجمالي Total	
1806	316	1490							316	1490	3		174	739	129	707	10	44													ذكور Male	13
1164	304	860							304	860	1		201	439	95	407	7	14													إناث Female	
2970	620	2350							620	2350	4	0	375	1178	224	1114	17	58	0	0											الإجمالي Total	
1539	267	1272	5	4			5	4	262	1268	119	663	139	557	3	43	1	5													ذكور Male	14
907	231	676	2	2			2	2	229	674	97	369	127	288	5	17	0														إناث Female	
2446	498	1948	7	6			7	6	491	1942	216	1032	266	845	8	60	1	5	0												الإجمالي Total	
1495	263	1232	90	598	2	9	88	589	173	634	152	595	21	37		2															ذكور Male	15
869	204	665	63	330			63	330	141	335	130	319	11	15		1															إناث Female	
2364	467	1897	153	928	2	9	151	919	314	969	282	914	32	52	0	3															الإجمالي Total	
1403	259	1144	241	1085	106	526	135	559	18	59	18	57		2																	ذكور Male	16
978	213	765	209	746	102	415	107	331	4	19	4	19																			إناث Female	
2381	472	1909	450	1831	208	941	242	890	22	78	22	76	0	2	0	0															الإجمالي Total	
1150	150	1000	150	993	139	941	11	52	0	7		6		1																	ذكور Male	17
888	202	686	199	681	192	661	7	20	3	5	3	4		1																	إناث Female	
2038	352	1686	349	1674	331	1602	18	72	3	12	3	10	0	2																	الإجمالي Total	
296	61	235	61	235	59	225	2	10	0	0																					ذكور Male	18
86	18	68	18	68	17	59	1	9	0	0																					إناث Female	
382	79	303	79	303	76	284	3	19	0	0	0	0																			الإجمالي Total	
140	7	133	7	133	7	133																									ذكور Male	19
30	2	28	2	28	2	28																									إناث Female	
170	9	161	9	161	9	161	0	0																							الإجمالي Total	
65	7	58	7	58	7	58																									ذكور Male	20
7	1	6	1	6	1	6																									إناث Female	
72	8	64	8	64	8	64																									الإجمالي Total	
96	0	96	0	96		96																									ذكور Male	21
0	0	0	0	0																											إناث Female	
96	0	96	0	96	0	96																									الإجمالي Total	
33710	4856	28854	561	3202	320	1988	241	1214	4295	25652	292	1321	335	1353	311	1580	389	1795	458	1860	409	2557	351	2687	413	3213	567	3637	770	5649	ذكور Male	الاجمالي Total
25033	4379	20654	494	1861	314	1169	180	692	3885	18793	235	711	339	743	227	1006	258	1044	328	1123	375	1498	458	2172	490	2540	565	2897	610	5059	إناث Female	
58743	9235	49508	1055	5063	634	3157	421	1906	8180	44445	527	2032	674	2096	538	2586	647	2839	786	2983	784	4055	809	4859	903	5753	1132	6534	1380	10708	الاجمالي العام Grand Total	
58743			6118		3791		2327		52625		2559		2770		3124		3486		3769		4839		5668		6656		7666		12088			

الطلبة في المدارس الخاصة حسب الجنس والصف وحالة القيد في العام الدراسي ٢٠٢١/٢٠٢٢م
Students in Private schools by Grade, Gender and Enrolment Status in the school year 2021/2022

حالة القيد Enrolment Status	نوع التعليم والحلقة Education Type and Cycle	الحلقه الأولى First Cycle					الحلقه الثانية Second Cycle						الصفان (11 -12) Grades			الإجمالي العام Grand Total
	الصفوف Grades	الأول Grade 1	الثاني Grade 2	الثالث Grade 3	الرابع Grade 4	الإجمالي Total	الخامس Grade 5	السادس Grade 6	السابع Grade 7	الثامن Grade 8	التاسع Grade 9	العاشر Grade 10	الإجمالي Total	الحادي عشر Grade 11	الثاني عشر Grade 12	الإجمالي Total
مستجد New Entrant	ذكور Male	6419				6419							0			6419
	إناث Female	5669				5669							0			5669
	الإجمالي Total	12088	0	0	0	12088	0	0	0	0	0	0	0	0	0	12088
مرفوع promotion	ذكور Male		208	181	141	530	79	58	59	59	88	46	389	42	47	1008
	إناث Female		171	166	178	515	62	41	43	50	33	27	256	24	36	831
	الإجمالي Total	0	379	347	319	1045	141	99	102	109	121	73	645	66	83	1839
معيد Repeater	ذكور Male					0	30	10	23	12	15	6	96	10	13	119
	إناث Female					0	6	2	4		6	0	18	90	87	195
	الإجمالي Total	0	0	0	0	0	36	12	27	12	21	6	114	100	100	314
منقول Promoted from the Previous Grade	ذكور Male		3996	3445	2897	10338	2857	2250	2102	1820	1585	1561	12175	1403	2248	26164
	إناث Female		3291	2864	2452	8607	1805	1408	1255	1183	1043	919	7613	758	1360	18338
	الإجمالي Total	0	7287	6309	5349	18945	4662	3658	3357	3003	2628	2480	19788	2161	3608	44502
الإجمالي Total	ذكور Male	6419	4204	3626	3038	17287	2966	2318	2184	1891	1688	1613	12660	1455	2308	33710
	إناث Female	5669	3462	3030	2630	14791	1873	1451	1302	1233	1082	946	7887	872	1483	25033
	الإجمالي العام Grand Total	12088	7666	6656	5668	32078	4839	3769	3486	3124	2770	2559	20547	2327	3791	58743

المعلمون في المدارس الخاصة حسب نوع التعليم والمديرية التعليمية والجنس والجنسية في العام الدراسي ٢٠٢١/٢٠٢٢م
Private SchoolsTeachers by Type of Education, Nationality, Gender and Educational Directorate in the school year 2021/2022

نوع المدرسة Type of Eduction			رياض أطفال Kindergarten						تعليم أساسي Basic Education									الإجمالي العام Grand Total			نسبة المعلمين % Teachers
			أحادية اللغة Monolingual			ثنائية اللغة Bilingual			أحادية اللغة Monolingual			ثنائية اللغة Bilingual			مدرسة عالمية Universality			الإجمالي Total			
المديرية التعليمية Educational Directorate	الجنسية Nationality		ذكور Male	إناث Female	الإجمالي Total	ذكور Male	إناث Female	الإجمالي Total	ذكور Male	إناث Female	الإجمالي Total	ذكور Male	إناث Female	الإجمالي Total	ذكور Male	إناث Female	الإجمالي Total	ذكور Male	إناث Female	الإجمالي Total	
مسقط Muscat	عماني	Omani	3	492	495		141	141	1	140	141	50	800	850	5	132	137	59	1072	1128	1764	45.4%
	غير عماني	Non Omani	3	83	86		37	37	54	118	172	812	2080	2892	230	504	734	1099	2822	3921	3921	
	الإجمالي	Total	6	575	581	0	178	178	55	258	313	862	2880	3742	235	636	871	1158	4527	5685	5685	
شمال الباطنة AL Batinah North	عماني	Omani		326	326		9	9		385	385		174	174	10	45	55	10	939	949	1601	12.8%
	غير عماني	Non Omani		29	29		0		19	180	199	31	217	248	46	130	176	96	556	652		
	الإجمالي	Total	0	355	355	0	9	9	19	565	584	31	391	422	56	175	231	106	1495	1601		
جنوب الباطنة AL Batinah South	عماني	Omani		527	527		15	15		136	136	0	76	76				0	754	754	979	7.8%
	غير عماني	Non Omani		26	26		1	1	4	76	80	19	99	118				23	202	225		
	الإجمالي	Total	0	553	553	0	16	16	4	212	216	19	175	194	0	0	0	23	956	979		
الداخليـــة Ad Dakhliyah	عماني	Omani		839	839		27	27		68	69	4	94	98				5	1028	1033	1211	9.7%
	غير عماني	Non Omani		4	4		1	1	10	49	59	21	93	114				31	147	178		
	الإجمالي	Total	0	843	843	0	28	28	11	117	128	25	187	212	0	0	0	36	1175	1211		
جنوب الشرقية Ash Sharqiyah South	عماني	Omani		244	244		15	15		82	82		24	24	1	9	10	1	374	375	747	6.0%
	غير عماني	Non Omani	22	34	56		0		64	105	169	35	37	72	27	48	75	148	224	372		
	الإجمالي	Total	22	278	300	0	15	15	64	187	251	35	61	96	28	57	85	149	598	747		
شمال الشرقية Ash Sharqiyah North	عماني	Omani		204	204		27	27		29	29		40	40				0	300	300	434	3.5%
	غير عماني	Non Omani		54	54		14	14		19	19	4	43	47				4	130	134		
	الإجمالي	Total	0	258	258	0	41	41	0	48	48	4	83	87	0	0	0	4	430	434		
البريمي AL Buraymi	عماني	Omani		32	32		0			0	0	5	104	109		8	8	5	144	149	298	2.4%
	غير عماني	Non Omani		2	2		0			0	0	41	75	116	10	21	31	51	98	149		
	الإجمالي	Total	0	34	34	0	0	0	0	0	0	46	179	225	10	29	39	56	242	298		
الظاهرة Adh Dhahirah	عماني	Omani		215	215		25	25		44	44		39	39				0	323	323	426	3.4%
	غير عماني	Non Omani		59	59		2	2		20	20	3	19	22				3	100	103		
	الإجمالي	Total	0	274	274	0	27	27	0	64	64	3	58	61	0	0	0	3	423	426		
ظفار Dhofar	عماني	Omani		75	75		10	10		100	100		38	38		10	10	0	233	233	1099	8.8%
	غير عماني	Non Omani		16	16		2	2		365	365	106	250	356	17	110	127	276	590	866		
	الإجمالي	Total	0	91	91	0	12	12	0	465	465	106	288	394	17	120	137	276	823	1099		
الوسطى AL Wusta	عماني	Omani		0	0		0			0	0			0			0	0	0	0	12	0.1%
	غير عماني	Non Omani		0	0		0			0	0			0	5	7	12	5	7	12		
	الإجمالي	Total	0	0	0	0	0	0	0	0	0	0	0	0	5	7	12	5	7	12		
مسندم Musandam	عماني	Omani		2	2		12	12		17	17			0			0	0	31	31	42	0.3%
	غير عماني	Non Omani	1	1	2		0			9	9			0			0	0	10	11		
	الإجمالي	Total	1	3	4	0	12	12	0	26	26	0	0	0	0	0	0	0	41	42		
الإجمالي Total	عماني	Omani	3	2956	2959	0	281	281	3	1001	1003	59	1389	1448	16	204	220	80	5831	5911	12534	100.0%
	غير عماني	Non Omani	26	308	334	0	57	57	1092	788	304	1072	2913	3985	335	820	1155	1737	4886	6623		
	الإجمالي العام	Grand Total	29	3264	3293	0	338	338	306	1789	2095	1131	4302	5433	351	1024	1375	1817	10717	12534		

الإداريون في المدارس الخاصة حسب نوع التعليم والمديرية التعليمية والجنس والجنسية في العام الدراسي ٢٠٢١/٢٠٢٢م
Private Schools Administrators by Type of Education, Nationality, Gender and Educational Directorate in the school year 2021/2022

نوع المدرسة Type of Eduction		رياض أطفال Kindergarten									تعليم أساسي Basic Education												الإجمالي العام Grand Total			نسبة المعلمين % Teachers
		أحادية اللغة Monolingual			ثنائية اللغة Bilingual			الإجمالي Total			أحادية اللغة Monolingual			ثنائية اللغة Bilingual			مدرسة عالمية Universality			الإجمالي Total						
المديرية التعليمية Educational Directorate	الجنسية Nationality	ذكور Male	إناث Female	الإجمالي Total	ذكور Male	إناث Female	الإجمالي Total	ذكور Male	إناث Female	الإجمالي Total	ذكور Male	إناث Female	الإجمالي Total	ذكور Male	إناث Female	الإجمالي Total	ذكور Male	إناث Female	الإجمالي Total	ذكور Male	إناث Female	الإجمالي Total	ذكور Male	إناث Female	الإجمالي Total	
مسقط Muscat	عماني Omani	1	131	132		54	54	1	185	186		39	39		467	573	106	112	218	40	152	618	764	146	803	950	50.1%
	غير عماني Non Omani	2	18	20	6	12	18	8	30	38	5	21	26	113	220	333	55	44	99	173	285	458	181	315	496	
	الإجمالي Total	3	149	152	6	66	72	9	215	224	5	60	65	219	687	906	95	156	251	319	903	1222	328	1118	1446	
شمال الباطنة AL Batinah North	عماني Omani		77	77		3	3	0	80	80	2	96	98	5	70	75	9	20	29	16	186	202	16	266	282	12.8%
	غير عماني Non Omani		6	6				0	6	6	3	24	27	8	15	23	20	12	32	31	51	82	31	57	88	
	الإجمالي Total	0	83	83	0	3	3	0	86	86	5	120	125	13	85	98	29	32	61	47	237	284	47	323	370	
جنوب الباطنة AL Batinah South	عماني Omani		112	112		3	3	0	115	115		32	32	4	31	35			0	4	63	67	4	178	182	7.2%
	غير عماني Non Omani	1	3	4		1	1	1	4	5	1	9	10	4	7	11			0	5	16	21	6	20	26	
	الإجمالي Total	1	115	116	0	4	4	1	119	120	1	41	42	8	38	46	0	0	0	9	79	88	10	198	208	
الداخليـــة Ad Dakhliyah	عماني Omani		178	178		8	8	0	186	186	1	14	15		21	21			0	1	35	36	1	221	222	8.6%
	غير عماني Non Omani		8	8		2	2	0	10	10	1	5	6	2	8	10			0	3	13	16	3	23	26	
	الإجمالي Total	0	186	186	0	10	10	0	196	196	2	19	21	2	29	31	0	0	0	4	48	52	4	244	248	
جنوب الشرقية Ash Sharqiyah South	عماني Omani		60	60		4	4	0	64	64	2	26	28	2	13	15	5	28	33	9	67	76	9	131	140	5.6%
	غير عماني Non Omani	2	1	3		0		2	1	3	4	8	12	2	1	3	4		4	10	9	19	12	10	22	
	الإجمالي Total	2	63	63	0	4	4	2	65	67	6	34	40	4	14	18	9	28	37	19	76	95	21	141	162	
شمال الشرقية Ash Sharqiyah North	عماني Omani		44	44		7	7	0	51	51	1	5	6	1	6	7			0	2	11	13	2	62	64	2.7%
	غير عماني Non Omani	1	1	2		1	1	1	2	3	1	4	4	2	5	7			0	2	9	11	3	11	14	
	الإجمالي Total	1	45	46	0	8	8	1	53	54	1	9	10	3	11	14	0	0	0	4	20	24	5	73	78	
البريمي AL Buraymi	عماني Omani		10	10		0		0	10	10		36	38	2	36	38		3	4	1	39	42	3	49	52	2.2%
	غير عماني Non Omani		2	2		0		0	2	2		4	4	4	3	7		1	2	1	4	9	5	6	11	
	الإجمالي Total	0	12	12	0	0	0	0	12	12	0	39	45	6	39	45	0	4	6	2	43	51	8	55	63	
الظاهرة Adh Dhahirah	عماني Omani		60	60		9	9	0	69	69		13	13		6	6			0		19	19	0	88	88	3.3%
	غير عماني Non Omani		2	2		0		0	2	2		4	4		2	2			0		6	6	0	8	8	
	الإجمالي Total	0	62	62	0	9	9	0	71	71	0	17	17	0	8	8	0	0	0	0	25	25	0	96	96	
ظفار Dhofar	عماني Omani		26	26		2	2	0	28	28	7	48	55	2	42	44	3	21	24	12	111	123	12	139	151	6.9%
	غير عماني Non Omani		2	2		1	1	0	3	3	8	10	18	5	10	15	9	4	13	22	24	46	22	27	49	
	الإجمالي Total	0	28	28	0	3	3	0	31	31	15	58	73	7	52	59	12	25	37	34	135	169	34	166	200	
الوسطى AL Wusta	عماني Omani		0	0		0		0	0	0		0	0			0	1	1	2	1	1	2	1	1	2	0.2%
	غير عماني Non Omani		0	0		0		0	0	0		0	0			0	3	0	3	3	0	3	3	0	3	
	الإجمالي Total	0	0	0	0	0	0	0	0	0	0	0	0	0	0	0	4	1	5	4	1	5	4	1	5	
مسندم Musandam	عماني Omani		2	3		3	3	1	5	6		3	3			0			0	0	3	3	0	8	9	0.3%
	غير عماني Non Omani		1	3				0	0	0		0	0			0			0	0	0	0	0	0	0	
	الإجمالي Total	1	3	3	0	3	3	1	5	6	0	3	3	0	0	0	0	0	0	0	3	3	0	8	9	
الإجمالي Total	عماني Omani	2	700	702	0	93	93	2	793	795	13	276	289	122	692	814	59	185	244	194	1153	1347	196	1946	2142	100.0%
	غير عماني Non Omani	6	43	49	6	17	23	12	60	72	22	85	107	140	271	411	92	61	153	254	417	671	266	477	743	
	الإجمالي العام Grand Total	8	743	751	6	110	116	14	853	867	35	361	396	262	963	1225	151	246	397	448	1570	2018	462	2423	2885	

معدل (طالب/شعبة) ومعدل النوع (إناث/ذكور) ونسبة الطلبة الغير عمانيين في المدارس الخاصة حسب نوع التعليم والمديرية التعليمية للعام الدراسي ٢٠٢١/٢٠٢٢م

(students / classroom) ratio,Gender ratio (female / male) and Non Omani students % in the private schools, by educational stage and educational directorates in the school year 2021/2022

المديرية التعليمية Educational Directorate	إسم المؤشر Name of indicators	رياض الأطفال kindergarten	الصفوف (١-٤) Grades (1-4)	الصفوف (٥-١٠) Grades (5-10)	الصفان (١١-١٢) Grades (11-12)	إجمالي الصفوف (١-١٢) Grand Total (1-12)	الإجمالي Total
مسقط Muscat	معدل (طالب/شعبة) Classroom ratio	11.9	14.1	15.0	14.9	14.5	13.5
	معدل النوع (إناث/ذكور) Gender ratio	0.9	0.9	0.7	0.7	0.8	0.8
	نسبة الطلبة غير العمانيين % Non Omani students	8.2	15.1	20.6	18.0	17.5	14.4
شمال الباطنة AL Batinah North	معدل (طالب/شعبة) Classroom ratio	14.7	11.6	7.9	19.4	10.7	13.3
	معدل النوع (إناث/ذكور) Gender ratio	1.0	0.8	0.5	3.4	0.8	0.9
	نسبة الطلبة غير العمانيين % Non Omani students	3.2	8.7	16.4	19.7	10.8	5.3
جنوب الباطنة AL Batinah South	معدل (طالب/شعبة) Classroom ratio	14.5	14.7	8.2	10.7	12.4	14.0
	معدل النوع (إناث/ذكور) Gender ratio	1.0	0.8	0.6	0.6	0.8	0.9
	نسبة الطلبة غير العمانيين % Non Omani students	1.7	8.1	12.2	18.8	9.2	3.2
الداخليـــة Ad Dakhliyah	معدل (طالب/شعبة) Classroom ratio	14.0	14.7	10.6	8.0	13.6	13.9
	معدل النوع (إناث/ذكور) Gender ratio	1.0	0.8	0.3	0.1	0.7	0.9
	نسبة الطلبة غير العمانيين % Non Omani students	1.7	6.1	15.1	12.5	7.9	2.6
جنوب الشرقية Ash Sharqiyah South	معدل (طالب/شعبة) Classroom ratio	16.1	16.4	16.2	17.4	16.5	16.2
	معدل النوع (إناث/ذكور) Gender ratio	0.9	0.8	0.3	0.4	0.5	0.8
	نسبة الطلبة غير العمانيين % Non Omani students	2.6	5.7	5.2	7.9	5.8	3.8
شمال الشرقية Ash Sharqiyah North	معدل (طالب/شعبة) Classroom ratio	13.4	10.6	5.4	0.0	9.2	12.7
	معدل النوع (إناث/ذكور) Gender ratio	0.9	0.9	0.4	0.0	0.8	0.9
	نسبة الطلبة غير العمانيين % Non Omani students	2.9	15.8	22.8	0.0	16.9	4.6
البريمي AL Buraymi	معدل (طالب/شعبة) Classroom ratio	14.8	15.9	11.6	10.7	13.5	14.1
	معدل النوع (إناث/ذكور) Gender ratio	0.9	0.9	0.5	0.5	0.7	0.8
	نسبة الطلبة غير العمانيين % Non Omani students	7.1	15.4	21.3	18.0	17.6	12.3
الظاهرة Adh Dhahirah	معدل (طالب/شعبة) Classroom ratio	14.1	11.0	8.9	0.0	10.6	13.7
	معدل النوع (إناث/ذكور) Gender ratio	1.0	0.7	0.8	0.0	0.7	0.9
	نسبة الطلبة غير العمانيين % Non Omani students	3.2	10.0	21.0	0.0	11.7	3.8
ظفار Dhofar	معدل (طالب/شعبة) Classroom ratio	13.6	14.5	13.9	17.0	14.7	14.4
	معدل النوع (إناث/ذكور) Gender ratio	0.9	0.8	0.4	0.4	0.5	0.6
	نسبة الطلبة غير العمانيين % Non Omani students	8.0	16.1	20.5	17.2	17.9	15.1
الوسطى AL Wusta	معدل (طالب/شعبة) Classroom ratio	16.0	10.8	4.8	0.0	7.8	9.4
	معدل النوع (إناث/ذكور) Gender ratio	1.3	1.5	1.0	0.0	1.2	1.2
	نسبة الطلبة غير العمانيين % Non Omani students	100.0	90.7	89.5	0.0	90.3	93.6
مسندم Musandam	معدل (طالب/شعبة) Classroom ratio	12.8	10.4	0.0	0.0	10.4	12.5
	معدل النوع (إناث/ذكور) Gender ratio	0.8	0.7	0.0	0.0	0.7	0.8
	نسبة الطلبة غير العمانيين % Non Omani students	3.3	7.7	0.0	0.0	7.7	3.9
الإجمالي Total	معدل (طالب/شعبة) Classroom ratio	13.7	13.8	13.6	15.4	13.9	13.8
	معدل النوع (إناث/ذكور) Gender ratio	0.9	0.9	0.6	0.6	0.7	0.8
	نسبة الطلبة غير العمانيين % Non Omani students	4.3	13.2	19.3	17.2	15.7	9.4

النسبة المئوية لتوزيع الطلبة حسب العمر الافتراضي لكل صف بالمدارس الخاصة للعام الدراسي ٢٠٢١/٢٠٢٢م
Percentage of students› distribution according to default age for each grade in the private schools in the school year 2021/2022

ما بعد العمر الافتراضي للصف After default age	العمر الافتراضي للصف Default age	ما قبل العمر الافتراضي للصف Before default age	الصف Grade
1.8%	51.4%	46.8%	Kindergarten روضة
2.7%	63%	34.2%	Primary التمهيدي
5.7%	49.7%	44.6%	Grade 1 الأول
7.2%	45.7%	47.1%	Grade 2 الثاني
6.1%	43.6%	50.2%	Grade 3 الثالث
0.5%	43.7%	55.8%	Grade 4 الرابع
1.2%	41.8%	57.0%	Grade 5 الخامس
1.5%	41.0%	57.5%	Grade 6 السادس
2.3%	41.2%	56.5%	Grade 7 السابع
2.3%	42.8%	54.9%	Grade 8 الثامن
3.2%	40.1%	56.7%	Grade 9 التاسع
4.3%	46.7%	48.9%	Grade 10 العاشر
4.8%	48.6%	46.5%	Grade 11 الحادي عشر
18.4%	51.0%	30.6%	Grade 12 الثاني عشر
3.6%	52.9%	43.6%	Total الإجمالي

Considering the default school entery age is (6) years

باعتبار العمر الافتراضي للصف (٦) سنوات

نسب تعمين المعلمين حسب المرحلة التعليمية والمديريات التعليمية في المدارس الخاصة للعام الدراسي ٢٠٢١/٢٠٢٢م
Percentage of Omanization of teachers by educational stage and educational directorates in private school in the school year 2021/2022

المديرية التعليمية Educational directorates	رياض الأطفال Kindergarten				الصفوف (١ - ١٢) Grades (1-12)				الإجمالي Total			
	ذكور Male	إناث Female	الإجمالي Total	نسبة المعلمات الإناث % Female	ذكور Male	إناث Female	الإجمالي Total	نسبة المعلمات الإناث % Female	ذكور Male	إناث Female	الإجمالي Total	نسبة المعلمات الإناث % Female
مسقط Muscat	50.0	84.1	83.8	99.2	4.9	28.4	22.9	76.6	5.1	37.7	31.0	79.6%
شمال الباطنة AL Batinah North		92.0	92.0	100.0	9.4	53.4	49.6	91.4	9.4	62.8	59.3	93.4%
جنوب الباطنة Al Batinah South		95.3	95.3	100.0		54.8	51.7	94.4		78.9	77.0	97.7%
الداخلية Ad Dakhliyah		99.4	99.4	100.0	13.9	53.3	49.1	89.4	13.9	87.5	85.3	97.0%
جنوب الشرقية Ash Sharqiyah South		88.4	82.2	93.0	0.8	37.7	26.9	70.6	0.7	62.5	50.2	80.1%
شمال الشرقية Ash Sharqiyah North		77.3	77.3	100.0		52.7	51.1	97.0		69.8	69.1	99.1%
البريمي AL Buraymi		94.1	94.1	100.0	8.9	53.8	44.3	78.8	8.9	59.5	50.0	81.2%
الظاهرة Adh Dhahirah		79.7	79.7	100.0		68.0	66.4	97.6		76.4	75.8	99.3%
ظفار Dhofar		82.5	82.5	100.0		20.6	14.9	72.3		28.3	21.2	74.9%
الوسطى AL Wusta			0.0	0.0			0.0	58.3			0.0	58.3%
مسندم Musandam		93.3	87.5	93.8		65.4	65.4	100.0		75.6	73.8	97.6%
الإجمالي Total	10.3	89.9	89.2	99.2	4.3	36.5	30.0	79.9	4.4	54.4	47.2	85.5%

نسب تعمين الإداريين في المدارس الخاصة حسب المرحلة التعليمية والمديرية والجنس في العام الدراسي ٢٠٢٢/٢٠٢١م

The percentage of Omanisation of administrative staff in private schools by educational stage, gender and educational directorates in the school year 2021/2022

المديرية التعليمية Educational directorate	الصفوف (١-١٢) Grades (1-12)			رياض الأطفال Kindergarten			الاجمالي Total			نسبة الإناث % Female
	ذكور Male	إناث Female	الإجمالي Total	ذكور Male	إناث Female	الإجمالي Total	ذكور Male	إناث Female	الإجمالي Total	
مسقط Muscat	45.8%	68.4%	62.5%	11.1%	86.0%	83.0%	44.8%	71.8%	65.7%	77.3%
شمال الباطنة AL Batinah North	34.0%	78.5%	71.1%		93.0%	93.0%	34.0%	82.4%	76.2%	87.3%
جنوب الباطنة AL Batinah South	44.4%	79.7%	76.1%		96.6%	95.8%	40.0%	89.9%	87.5%	95.2%
الداخلية Ad Dakhliyah	25.0%	72.9%	69.2%		94.9%	94.4%	25.0%	90.6%	89.5%	98.4%
جنوب الشرقية Ash Sharqiyah South	47.4%	88.2%	80.0%		98.5%	95.5%	42.9%	92.9%	86.4%	87.0%
شمال الشرقية Ash Sharqiyah North	50.0%	55.0%	54.2%		96.2%	94.4%	40.0%	84.9%	82.1%	93.6%
البريمي AL Buraymi	37.5%	90.7%	82.4%		83.3%	83.3%	37.5%	89.1%	82.5%	87.3%
الظاهرة Adh Dhahirah		76.0%	76.0%		97.2%	97.2%	0.0%	91.7%	91.7%	100.0%
ظفار Dhofar	35.3%	82.2%	72.8%		90.3%	90.3%	35.3%	83.7%	75.5%	83.0%
الوسطى AL Wusta	25.0%	100.0%	40.0%		0.0%	0.0%	25.0%	100.0%	40.0%	20.0%
مسندم Musandam		100.0%	100.0%	100.0%	100.0%	100.0%	0.0%	100.0%	100.0%	88.9%
الإجمالي Total	43.3%	73.4%	66.7%	14.3%	93.0%	92.9%	42.4%	80.3%	74.2%	84.3%

تطور نسبة مساهمة القطاع الخاص في التعليم من العام الدراسي ٢٠١٢/٢٠١٣ إلى ٢٠٢١/٢٠٢٢م
Evolvement of percentage of the private sector contribution to education in school year from 2012/ 2013 to 2021 /2022

العام الدراسي School Year	مساهمة القطاع الخاص في التعليم للصفوف (١-١٢) Private sector contribution to education for classes (1-12)			مساهمة القطاع الخاص في التعليم للصفوف (١-١٢) مع رياض الأطفال Private sector contribution to education for classes (1-12) and Kindergarten		
	المدارس Schools	الشعب Classrooms	الطلبة Students	المدارس Schools	الشعب Classrooms	الطلبة Students
2012/2013	19.3	10.9	7.5	34.4	18.2	13.4
2013/2014	20.5	11.8	8.2	35.7	19.9	14.7
2014/2015	20.8	12.5	9.0	36.7	20.9	15.7
2015/2016	21.0	14.4	9.0	39.2	23.1	15.9
2016/2017	22.2	19.0	12.0	40.9	23.2	15.5
2017/2018	21.5	13.2	8.8	44.4	22.1	15.4
2018/2019	21.5	13.4	8.7	49.9	23.3	16.2
2019/2020	22.3	17.6	11.6	55.7	24.4	16.6
2020/2021	20.6	13.7	6.9	46.6	20.9	10.4
2021/2022	25.3	14.8	7.7	54.7	27.9	15.5

تطور البيانات الاحصائية للمدارس الدولية بالسلطنة حسب المديرية التعليمية والمدارس والشعب والجنس للطلبة والعام الدراسي من ٢٠١٢/٢٠١٣م إلى ٢٠٢١/٢٠٢٢م

The development of statistical data for the international schools in the Sultanate by Educational Directorate, schools, students, gender for students and school year from 2012/2013 to 2021/2022

المديرية التعليمية Educational Directorate	2012/2013					2013/2014					2014/2015					2015/2016					2016/2017					2017/2018					2018/2019					2019/2020					2020/2021					2021/2022				
	المدارس schools	الشعب Classes	الطلبة Students			المدارس schools	الشعب Classes	الطلبة Students			المدارس schools	الشعب Classes	الطلبة Students			المدارس schools	الشعب Classes	الطلبة Students			المدارس schools	الشعب Classes	الطلبة Students			المدارس schools	الشعب Classes	الطلبة Students			المدارس schools	الشعب Classes	الطلبة Students			المدارس schools	الشعب Classes	الطلبة Students			المدارس schools	الشعب Classes	الطلبة Students		
			ذكور Male	إناث Female	الإجمالي Total			ذكور Male	إناث Female	الإجمالي Total			ذكور Male	إناث Female	الإجمالي Total			ذكور Male	إناث Female	الإجمالي Total			ذكور Male	إناث Female	الإجمالي Total			ذكور Male	إناث Female	الإجمالي Total			ذكور Male	إناث Female	الإجمالي Total			ذكور Male	إناث Female	الإجمالي Total			ذكور Male	إناث Female	الإجمالي Total			ذكور Male	إناث Female	الإجمالي Total
مسقـــط Muscat	17	1027	17959	16844	34803	17	1030	18058	18130	37188	19	1149	19948	19157	39105	19	1173	20845	19914	40759	19	1181	21538	20305	41843	20	1231	22155	20718	42873	20	1242	22012	20920	42932	21	1233	22000	20876	42876	21	1184	19478	18810	38288	21	1089	17939	17396	35335
شمال الباطنة AL Batinah North	3	97	1673	1547	3220	4	116	2121	1872	3993	5	187	3454	3252	6706	4	135	2438	2319	4757	4	137	2443	2325	4768	4	148	2448	2322	4770	5	146	2470	2313	4783	5	145	2458	2321	4779	5	129	2152	2069	4221	5	126	1818	1729	3547
جنوب الباطنة AL Batinah South	3	73	1327	1246	2573	3	75	1481	1384	2865	2	25	465	408	873	3	82	1641	1567	3208	3	90	1717	1623	3340	3	91	1778	1646	3424	3	91	1769	1592	3361	3	92	1674	1482	3156	3	86	1428	1286	2714	3	73	1211	1042	2253
الداخليـــة Ad Dakhliyah	2	47	718	674	1392	2	49	766	777	1543	2	49	884	830	1714	2	50	937	863	1800	2	50	941	883	1824	2	56	972	933	1905	2	57	963	919	1882	2	58	952	970	1922	2	59	874	842	1716	2	45	770	719	1489
جنوب الشرقية Ash Sharqiyah South	5	64	679	672	1351	5	61	803	767	1570	5	68	804	779	1583	5	68	803	789	1592	5	66	792	785	1577	4	62	849	858	1707	4	63	864	855	1719	4	63	831	810	1641	4	59	767	746	1513	4	61	705	689	1394
شمال الشرقية Ash Sharqiyah North	2	28	371	386	757	2	32	424	447	871	2	34	464	422	886	2	34	503	447	950	2	38	513	476	989	2	38	530	504	1034	2	41	507	515	1022	2	37	491	461	952	2	35	446	400	846	2	35	483	416	899
البريمي AL Buraymi	1	13	121	151	272	1	14	171	194	365	1	14	192	172	364	1	14	192	170	362	2	24	274	263	537	2	25	315	315	630	2	27	343	310	653	2	30	340	327	667	2	29	312	283	595	2	26	232	237	469
الظاهـرة Adh Dhahirah	1	21	346	303	649	1	22	383	339	722	1	25	421	380	801	1	27	439	410	849	1	26	434	410	844	1	27	452	406	858	1	26	447	417	864	1	27	421	382	803	1	25	363	344	707	1	21	277	269	546
ظفـــار Dhofar	4	134	2517	2253	4770	4	137	2601	2381	4982	5	158	3016	2712	5728	5	169	3048	2872	5920	5	171	3067	2898	5965	5	172	3148	2903	6051	5	163	3052	2885	5937	5	179	3152	2964	6116	5	176	2852	2585	5437	5	153	2478	2327	4805
مسنـــدم Musandam	1	9	76	85	161	1	10	106	100	206	1	10	110	116	226	1	10	116	112	228	1	11	123	120	243	1	10	100	115	215	1	10	116	122	238	1	10	114	123	237	1	10	81	88	169	1	9	46	53	99
الإجمالي العام Grand Total	39	1513	25787	24161	49948	40	1546	27914	26391	54305	43	1719	29758	28228	57986	43	1762	30962	29463	60425	44	1794	31842	30088	61930	44	1860	32747	30720	63467	45	1866	32543	30848	63391	46	1874	32433	30716	63149	46	1792	28753	27453	56206	46	1638	25959	24877	50836

المدارس والشعب والطلبة في المدارس الخاصة حسب المديرية التعليمية والجنس والعام الدراسي من ٢٠١٢/٢٠١٣ إلى ٢٠٢١/٢٠٢٢ م
Schools, Classes and Students in the Private Schools by Governorate, Gender and school year from 2012/ 2013 to 2021 /2022

المديرية التعليمية Educational Directorate	2012/2013					2013/2014					2014/2015					2015/2016					2016/2017					2017/2018					2018/2019					2019/2020					2020/2021					2021/2022				
	المدارس schools	الشعب Classes	الطلبة Students			المدارس schools	الشعب Classes	الطلبة Students			المدارس schools	الشعب Classes	الطلبة Students			المدارس schools	الشعب Classes	الطلبة Students			المدارس schools	الشعب Classes	الطلبة Students			المدارس schools	الشعب Classes	الطلبة Students			المدارس schools	الشعب Classes	الطلبة Students			المدارس schools	الشعب Classes	الطلبة Students			المدارس schools	الشعب Classes	الطلبة Students		
			الإجمالي Total	إناث Female	ذكور Male			الإجمالي Total	إناث Female	ذكور Male			الإجمالي Total	إناث Female	ذكور Male			الإجمالي Total	إناث Female	ذكور Male			الإجمالي Total	إناث Female	ذكور Male			الإجمالي Total	إناث Female	ذكور Male			الإجمالي Total	إناث Female	ذكور Male			الإجمالي Total	إناث Female	ذكور Male			الإجمالي Total	إناث Female	ذكور Male
مسقـــط Muscat	166	2143	38896	17772	21124	176	2364	43008	19591	23417	182	2472	45804	20692	25112	199	3171	48236	21701	26535	216	3241	48058	21626	26432	242	2863	49399	22215	27184	268	3011	51506	23230	28276	299	3173	53725	24263	29462	235	2764	37406	16866	20540	292	4025	54469	24963	29506
شمال الباطنة AL Batinah North	64	553	10396	4863	5533	66	591	11164	5172	5992	68	707	13791	6411	7380	77	688	12875	5996	6879	89	697	13247	6232	7015	105	779	14117	6573	7544	128	941	17525	8278	9247	150	1065	19896	9457	10439	121	832	10441	4839	5602	149	1385	18454	8786	9668
جنوب الباطنة AL Batinah South	38	299	5785	2838	2947	44	340	6945	3279	3666	46	373	7335	3469	3866	54	404	7604	3656	3948	58	401	7446	3533	3913	64	417	7520	3575	3945	83	516	9062	4303	4759	86	541	9670	4692	4978	72	516	6205	2945	3260	98	814	11398	5468	5930
الداخليـــة Ad Dakhliyah	58	310	6153	2902	3251	58	423	7879	3798	4081	56	386	7497	3608	3889	59	407	7687	3740	3947	61	425	7895	3807	4088	64	436	7622	3646	3976	78	537	9755	4622	5133	100	706	11351	5411	5940	82	676	7311	3387	3924	113	992	13801	6625	7176
جنوب الشرقية Ash Sharqiyah South	33	299	6159	2653	3506	35	333	6746	2932	3814	39	372	7508	3241	4267	41	378	7899	3412	4487	43	409	8432	3802	4630	44	391	7745	3266	4479	49	429	8400	3686	4714	50	457	8875	3762	5113	43	372	4847	1984	2863	58	518	8401	3651	4750
شمال الشرقية Ash Sharqiyah North	30	159	2989	1466	1523	31	169	3072	1520	1552	34	192	3381	1683	1698	35	222	3961	1909	2052	41	257	4715	2319	2396	45	287	5096	2528	2568	44	304	5250	2564	2686	47	320	5802	2836	2966	29	208	2097	971	1126	44	385	4878	2333	2545
البريمي AL Buraymi	8	96	1574	725	849	11	135	2208	995	1213	11	152	2558	1167	1391	14	190	2969	1351	1618	13	220	2817	1286	1531	12	178	2771	1216	1555	14	187	2824	1274	1550	15	190	2926	1311	1615	7	110	1396	595	801	13	204	2882	1267	1615
الظاهـرة Adh Dhahirah	15	81	1581	798	783	15	81	1510	701	809	15	88	1653	773	880	15	89	1652	798	854	19	106	1638	780	858	24	122	1932	936	996	23	130	2073	1018	1055	32	165	2636	1273	1363	35	165	1861	918	943	55	364	5004	2413	2591
ظفـــار Dhofar	27	317	5551	1887	3664	27	330	6318	2184	4134	30	387	7516	2659	4857	30	447	8543	3057	5486	33	468	8866	3173	5693	32	571	9186	3230	5956	39	555	9657	3451	6206	47	603	10566	3862	6704	32	518	6629	2216	4413	54	694	9969	3808	6161
الوسطى AL Wasta	1	3	50	24	26	1	4	70	36	34	1	3	40	15	25	2	6	85	43	42	2	4	77	39	38	1	2	34	20	14	1	3	48	24	24	3	9	54	30	24	1	6	9	4	5	1	10	94	52	42
مسنـــدم Musandam	4	16	248	118	130	4	20	355	169	186	4	22	382	172	210	4	20	349	166	183	3	9	167	85	82	3	16	258	126	132	3	21	383	188	195	5	36	502	247	255	5	32	327	171	156	4	33	411	184	227
الإجمالي العام Grand Total	444	4276	79382	36046	43336	468	4790	89275	40377	48898	486	5154	97465	43890	53575	530	6022	101860	45829	56031	578	6237	103358	46682	56676	636	6062	105680	47331	58349	730	6634	116483	52638	63845	834	7265	126003	57144	68859	662	6199	78529	34896	43633	881	9424	129761	59550	70211

المعلمون والإداريون والفنيون في المدارس الخاصة حسب نوع التعليم والمديرية التعليمية والجنسية والجنس والعام الدراسي من ٢٠١٢/٢٠١٣ إلى ٢٠٢١/٢٠٢٢م

Teachers, Administrators and Technicians in Private Schools by Type of Education, Educational Directorate, Nationality, Gender, and school year from 2012/2013 to 2021/2022

2021/2022				2020/2021				2019/2020				2018/2019				2017/2018				2016/2017				2015/2016				2014/2015				2013/2014				2012/2013				الجنس Gender	المديرية التعليمية Educational Directorate
الإداريون والفنيون Administrators and Technicians		المعلمون Teachers		الإداريون والفنيون Administrators and Technicians		المعلمون Teachers		الإداريون والفنيون Administrators and Technicians		المعلمون Teachers		الإداريون والفنيون Administrators and Technicians		المعلمون Teachers		الإداريون والفنيون Administrators and Technicians		المعلمون Teachers		الإداريون والفنيون Administrators and Technicians		المعلمون Teachers		الإداريون والفنيون Administrators and Technicians		المعلمون Teachers		الإداريون والفنيون Administrators and Technicians		المعلمون Teachers		الإداريون والفنيون Administrators and Technicians		المعلمون Teachers		الإداريون والفنيون Administrators and Technicians		المعلمون Teachers			
إناث Female	ذكور Male	إناث Female	ذكور Male	إناث Female	ذكور Male	إناث Female	ذكور Male	إناث Female	ذكور Male	إناث Female	ذكور Male	إناث Female	ذكور Male	إناث Female	ذكور Male	إناث Female	ذكور Male	إناث Female	ذكور Male	إناث Female	ذكور Male	إناث Female	ذكور Male	إناث Female	ذكور Male	إناث Female	ذكور Male	إناث Female	ذكور Male	إناث Female	ذكور Male	إناث Female	ذكور Male	إناث Female	ذكور Male	إناث Female	ذكور Male	الجنسية Nationality	
803	147	1705	59	631	134	949	27	739	150	1410	25	663	144	1230	24	596	140	1108	27	628	156	855	24	490	122	972	24	422	99	878	24	381	95	841	19	378	83	845	27	عماني Omani	مسقط Muscat
315	181	2822	1099	247	147	2299	950	276	191	2825	1150	273	188	2714	1051	269	179	2726	1052	347	235	2543	934	271	183	2410	919	235	155	2294	844	206	137	2094	783	162	136	1831	685	غير عماني Non Omani	
1118	328	4527	1158	878	281	3248	977	1015	341	4235	1175	936	332	3944	1075	865	319	3834	1079	975	391	3398	958	761	305	3382	943	657	254	3172	868	587	232	2935	802	540	219	2676	712	الإجمالي Total	
266	16	939	10	188	15	638	1	238	18	931	2	212	12	781	1	167	14	633	1	129	24	563	1	137	23	517	1	109	22	463	2	107	13	429	1	106	21	406	3	عماني Omani	شمال الباطنة AL Batinah North
57	31	556	96	43	22	333	70	69	22	394	88	75	24	435	82	67	24	441	82	71	13	440	77	44	23	385	75	41	23	372	68	39	18	350	62	31	19	307	51	غير عماني Non Omani	
323	47	1495	106	231	37	971	71	307	40	1325	90	287	36	1216	83	234	38	1074	83	200	37	1003	78	181	46	902	76	150	45	835	70	146	31	779	63	137	40	713	54	الإجمالي Total	
178	4	754	0	133	3	457	0	156	3	541		139	3	499	1	110	6	395		108		358		99	6	346		82	5	333		78	4	310		67	3	251		عماني Omani	جنوب الباطنة AL Batinah South
20	6	202	23	14	3	134	15	14	4	171	20	17	4	166	16	27	6	181	15	12	6	118	11	15	6	177	20	22	8	161	16	13	7	156	8	7	4	129	10	غير عماني Non Omani	
198	10	956	23	147	6	591	15	170	7	712	20	156	7	665	17	137	12	576	15	120	6	476	11	114	12	523	20	104	13	494	16	91	11	466	8	74	7	380	10	الإجمالي Total	
221	1	1028	5	136	2	518	0	196	1	730		142	2	550		104	2	434		103	5	461		84	3	405		83	4	379		85	3	369		82	9	315		عماني Omani	الداخليـــة Ad Dakhliyah
23	3	147	31	16	1	124	23	17	3	154	24	22	3	146	21	25	2	123	33	17		100	18	20	4	110	18	23	2	133	9	20	3	122	11	20	1	81	6	غير عماني Non Omani	
244	4	1175	36	152	3	642	23	213	4	884	24	164	5	696	21	129	4	557	33	120	5	561	18	104	7	515	18	106	6	512	9	105	6	491	11	102	10	396	6	الإجمالي Total	
131	9	374	1	91	6	184	0	91	4	335		78	4	267		72	2	265		75	1	308		65	1	269		55	3	218		41	10	159	1	48	1	188		عماني Om.	جنوب الشرقية Ash Sharqiyah South
10	12	224	148	10	9	178	112	13	12	204	133	22	12	208	114	19	13	182	142	13	16	169	96	19	6	174	85	14	4	155	77	19	8	199	67	12	8	132	70	غير عماني Non.om	
141	21	598	149	101	15	362	112	104	16	539	133	100	16	475	114	91	15	447	142	88	17	477	96	84	7	443	85	69	7	373	77	60	18	358	68	60	9	320	70	الإجمالي Total	
62	2	300	0	42	1	176	0	75	1	317		58		255		64		279		59		264		45	1	238		40	1	183		40	1	163		42	1	170		عماني Omani	شمال الشرقية Ash Sharqiyah North
11	3	130	4	5	2	48	5	5	2	81	3	7	2	118	4	8	2	67	5	9	1	76		11	1	60	4	10	2	58	5	18	1	53	3	11		39		غير عماني Non Omani	
73	5	430	4	47	3	224	5	80	3	398	3	65	2	373	4	72	2	346	5	68	1	340	0	56	2	298	4	50	3	241	5	58	2	216	3	53	1	209	0	الإجمالي Total	
49	3	144	5	24	2	38	0	51	2	119		43	3	100		39	3	100		34	1	126	1	35	1	111	1	32		101	1	32	1	92		24	1	67		عماني Omani	البريمي AL Buraimi
6	5	98	51	6	2	82	54	10	8	117	68	8	10	137	69	11	10	150	102	17	2	106	42	14	10	147	49	13	14	114	43	10	6	116	31	11	1	66	16	غير عماني Non Omani	
55	8	242	56	30	4	120	54	61	10	236	68	51	13	237	69	50	13	250	102	51	3	232	43	49	11	258	50	45	14	215	44	42	7	208	31	35	2	133	16	الإجمالي Total	
88	0	323	0	50	0	159	0	63		188		38	1	140		38		137		26		120		19		91		20	3	78		18	3	89		17	1	82		عماني Omani	الظاهرة Adh Dhahirah
8	0	100	3	1	1	20	2	2	1	47	5	5		45	3	7		40	5	6		33		6		38		6		48		5		30		5		29		غير عماني Non Omani	
96	0	423	3	51	1	179	2	65	1	235	5	43	1	185	3	45	0	177	5	32	0	153	0	25	0	129	0	26	3	126	0	23	3	119	0	22	1	111	0	الإجمالي Total	
139	12	233	0	94	9	74	1	114	11	203		99	6	155		70	5	173		76	5	148		79	5	155		60	3	140	5	68	3	130		48		106	1	عماني Omani	ظفار Dhofar
27	22	590	276	20	22	411	220	32	30	549	266	26	35	546	279	30	29	417	266	25	23	424	232	23	23	381	218	32	25	276	194	14	20	292	154	12	11	174	134	غير عماني Non Omani	
166	34	823	276	114	31	485	221	146	41	752	266	125	41	701	279	100	34	590	266	101	28	572	232	102	28	536	218	92	28	416	199	82	23	422	154	60	11	280	135	الإجمالي Total	
1	1	0	0	0	0	0	0			2		1		1		1				1		1		1		6				3				3		1		4		عماني Omani	الوسطى AL Wusta
0	3	7	5	0	1	2	1		1	4	1			2				2		1		3		1		1		1		1		1		2						غير عماني Non Omani	
1	4	7	5	0	1	2	1	0	1	6	1	1	0	3	0	1	0	2	0	2	0	4	0	2	0	7	0	1	0	4	0	1	0	5	0	1	0	4	0	الإجمالي Total	
8	1	31	0	5	1	22	0	9	2	29		5	1	16		3		15		4		12		5	1	14		4	1	14		4	1	13		6	1	11		عماني Omani	مسندم Musandam
0	0	10	1	2	0	12	1	0	0	14	5			9	1			6	1			2		2		11	2	2		15	1	2		14	2			11	1	غير عماني Non Omani	
8	1	41	1	7	1	34	1	9	2	43	5	5	1	25	1	3	0	21	1	4	0	14	0	7	1	25	2	6	1	29	1	6	1	27	2	6	1	22	1	الإجمالي Total	
1946	196	5831	80	1394	173	3215	29	1732	192	4805	27	1478	176	3994	26	1264	172	3539	28	1243	192	3216	26	1059	163	3124	26	907	141	2790	32	854	134	2598	21	819	121	2445	31	عماني Omani	الإجمالي Total
477	266	4886	1737	364	210	3643	1453	438	274	4560	1763	455	278	4526	1640	463	265	4335	1703	518	296	4014	1410	426	256	3894	1390	399	233	3627	1257	347	200	3428	1121	271	180	2799	973	غير عماني Non Omani	
2423	462	10717	1817	1758	383	6858	1482	2170	466	9365	1790	1933	454	8520	1666	1727	437	7874	1731	1761	488	7230	1436	1485	419	7018	1416	1306	374	6417	1289	1201	334	6026	1142	1090	301	5244	1004	الإجمالي العام Grand Total	
2885		12534		2141		8340		2636		11155		2387		10186		2164		9605		2249		8666		1904		8434		1680		7706		1535		7168		1391		6248			

المدارس والشعب والطلبة والمعلمون والإداريون والفنيون في المدارس الدولية حسب المديرية التعليمية والجنس في العام الدراسي ٢٠٢١/٢٠٢٢م

Schools, Classes, Students, Teachers, Administrators and Technicians in the International Schools by Gender and Educational Directorate in the school year2021/2022

المديرية التعليمية Educational Directorate	المدارس Schools	الشعب Classes	الطلبة Students				المعلمون Teachers						الإداريون والفنيون Administrators and Technicians						الإجمالي العام Grand Total
			ذكور Male	إناث Female	الإجمالي Total	الطلبة العمانيون Omani students	عماني Omani			غير عماني Non Omani			عماني Omani			غير عماني Non Omani			
							ذكور Male	إناث Female	الإجمالي Total	ذكور Male	إناث Female	الإجمالي Total	ذكور Male	إناث Female	الإجمالي Total	ذكور Male	إناث Female	الإجمالي Total	
مسقط Muscat	21	1089	17939	17396	35335	366	1	63	64	498	1399	1897	1961	29	131	160	78	62	140	300
شمال الباطنة AL Batinah North	5	126	1818	1729	3547			3	3	55	145	200	203	10	14	24	6	3	9	33
جنوب الباطنة AL Batinah South	3	73	1211	1042	2253			1	1	39	60	99	100	4	6	10	3	4	7	17
الداخليـــة Ad Dakhliyah	2	45	770	719	1489			2	2	16	48	64	66	5	8	13	3		3	16
جنوب الشرقية Ash Sharqiyah South	4	61	705	689	1394	3		1	1	17	52	69	70	2	2	4	6		6	10
شمال الشرقية Ash Sharqiyah North	2	35	483	416	899				0	13	33	46	46		5	5	1		1	6
البريمي AL Buraymi	2	26	232	237	469				0	8	23	31	31	2	3	5	1	1	2	7
الظاهرة Adh Dhahirah	1	21	277	269	546				0	12	16	28	28	1	3	4	1		1	5
ظفار Dhofar	5	153	2478	2327	4805	23		23	23	68	144	212	235	3	24	27	8	4	12	39
مسندم Musandam	1	9	46	53	99	0			0	1	9	10	10			0	1		1	1
الإجمالي Total	46	1638	25959	24877	50836	392	1	93	94	727	1929	2656	2750	56	196	252	108	74	182	434

الشعب في المدارس الدولية حسب الصفوف ونوع التعليم والمديرية التعليمية في العام الدراسي ٢٠٢٢/٢٠٢١م
Internationl School Classes by Grades and Educational Directorate in the school year 2021/2022

الإجمالي Total	الثالث عشر Grade 13	الثاني عشر Grade 12	الحادي عشر Grade 11	العاشر Grade 10	التاسع Grade 9	الثامن Grade 8	السابع Grade 7	السادس Grade 6	الخامس Grade 5	الرابع Grade 4	الثالث Grade 3	الثاني Grade 2	الأول Grade 1	رياض الأطفال Kindegarten	المديرية التعليمية Educational Directorate
1089	6	58	64	73	76	85	82	87	92	89	89	88	85	115	مسقط Muscat
126		5	7	9	7	9	9	15	10	11	11	12	11	10	شمال الباطنة AL Batinah North
73		4	3	5	5	5	6	6	7	7	7	6	5	7	جنوب الباطنة AL Batinah South
45		2	2	3	3	3	3	4	4	4	4	4	4	5	الداخليـــة Ad Dakhliyah
61		1	2	4	4	4	4	5	4	5	5	7	6	10	جنوب الشرقية Ash Sharqiyah South
35		1	1	2	3	3	3	3	3	3	3	3	3	4	شمال الشرقية Ash Sharqiyah North
26				2	2	2	2	2	2	3	2	2	2	5	البريمي AL Buraymi
21		1	1	2	1	2	1	1	2	2	2	2	2	2	الظاهرة Adh Dhahirah
153		7	8	10	11	11	12	14	13	14	13	14	11	15	ظفار Dhofar
9						1	1	1	1	1	1	1	1	1	مسندم Musandam
1638	6	79	88	110	112	125	123	138	138	139	137	139	130	174	الإجمالي Total

طلبة المدارس الدولية حسب المديرية التعليمية والصف والجنس للعام الدراسي ٢٠٢١/٢٠٢٢م
Students in International Schools by Classes, Grade, Gender and Educational Directorate in the school year 2021/2022

المديرية التعليمية Educational Directorate	الجنس Gender	رياض الأطفال Kindegarten	الأول Grade 1	الثاني Grade 2	الثالث Grade 3	الرابع Grade 4	الخامس Grade 5	السادس Grade 6	السابع Grade 7	الثامن Grade 8	التاسع Grade 9	العاشر Grade 10	الحادي عشر Grade 11	الثاني عشر Grade 12	الثالث عشر* Grade 13	الإجمالي Total
مسقـــط Muscat	ذكور Male	1623	1447	1618	1607	1590	1620	1538	1417	1367	1197	1133	908	805	69	17939
	إناث Female	1641	1493	1514	1522	1509	1538	1444	1410	1322	1158	1131	870	801	43	17396
	الإجمالي Total	3264	2940	3132	3129	3099	3158	2982	2827	2689	2355	2264	1778	1606	112	35335
شمال الباطنة AL Batinah North	ذكور Male	73	170	180	192	180	163	158	150	163	114	117	74	84		1818
	إناث Female	82	151	174	180	159	130	157	169	124	116	118	86	83		1729
	الإجمالي Total	155	321	354	372	339	293	315	319	287	230	235	160	167	0	3547
جنوب الباطنة AL Batinah South	ذكور Male	62	92	135	101	138	106	110	109	90	79	73	56	60		1211
	إناث Female	56	75	92	110	108	106	99	89	63	75	75	46	48		1042
	الإجمالي Total	118	167	227	211	246	212	209	198	153	154	148	102	108	0	2253
الداخليـــة Ad Dakhliyah	ذكور Male	53	72	78	92	77	65	71	64	49	40	50	29	30		770
	إناث Female	53	64	61	77	75	75	61	55	56	51	39	28	24		719
	الإجمالي Total	106	136	139	169	152	140	132	119	105	91	89	57	54	0	1489
جنوب الشرقية Ash Sharqiyah South	ذكور Male	65	72	77	70	60	60	64	58	51	40	42	24	22		705
	إناث Female	59	75	75	68	49	57	55	63	57	40	47	30	14		689
	الإجمالي Total	124	147	152	138	109	117	119	121	108	80	89	54	36	0	1394
شمال الشرقية Ash Sharqiyah North	ذكور Male	18	47	32	40	49	50	41	50	50	35	41	18	12		483
	إناث Female	25	33	38	38	53	46	27	23	38	34	34	22	5		416
	الإجمالي Total	43	80	70	78	102	96	68	73	88	69	75	40	17	0	899
البريمي AL Buraymi	ذكور Male	21	23	18	26	33	24	25	21	18	15	8				232
	إناث Female	22	30	16	27	31	27	17	30	10	10	17				237
	الإجمالي Total	43	53	34	53	64	51	42	51	28	25	25	0	0	0	469
الظاهـرة Adh Dhahirah	ذكور Male	17	24	30	26	27	29	18	14	19	19	30	6	18		277
	إناث Female	13	24	24	25	31	22	18	24	31	12	15	14	16		269
	الإجمالي Total	30	48	54	51	58	51	36	38	50	31	45	20	34	0	546
ظفـــار Dhofar	ذكور Male	166	183	226	193	250	247	233	213	163	179	150	131	144		2478
	إناث Female	149	184	209	214	223	215	213	199	188	150	160	115	108		2327
	الإجمالي Total	315	367	435	407	473	462	446	412	351	329	310	246	252	0	4805
مسنـــدم Musandam	ذكور Male	3	4	6	8	4	9	7	2	3						46
	إناث Female	3	6	6	8	5	7	9	5	4						53
	الإجمالي Total	6	10	12	16	9	16	16	7	7	0	0	0	0	0	99
الإجمالي Total	ذكور Male	2101	2134	2400	2355	2408	2373	2265	2098	1973	1718	1644	1246	1175	69	25959
	إناث Female	2103	2135	2209	2269	2243	2223	2100	2067	1893	1646	1636	1211	1099	43	24877
	الإجمالي العام Grand Total	4204	4269	4609	4624	4651	4596	4365	4165	3866	3364	3280	2457	2274	112	50836

الطلبة في المدارس الدولية حسب العمر والجنس والصف في المدارس الدولية في العام الدراسي ٢٠٢١/٢٠٢٢م
Students in international Schools by Age, Gender and Grade in the school year 2021/2022

الإجمالي العام Grand Total	الصفوف Grades (11-13)	الثالث عشر Grade13	الثاني عشر Grade12	الحادي عشر Grade11	الصفوف Grades (1-10)	العاشر Grade10	التاسع Grade9	الثامن Grade8	السابع Grade7	السادس Grade6	الخامس Grade5	الرابع Grade4	الثالث Grade3	الثاني Grade2	الأول Grade1	رياض الأطفال Kindegarten	الجنس Gender	الصف Grade / فئات العمر Age Range
489					489											489	ذكور Male	3
532					532											532	إناث Female	
1021					1021											1021	الإجمالي Total	
1072					1072											1072	ذكور Male	4
1078					1078											1078	إناث Female	
2150					2150											2150	الإجمالي Total	
1739					1739									1	1321	417	ذكور Male	5
1761					1761									2	1358	401	إناث Female	
3500					3500									3	2679	818	الإجمالي Total	
2220					2220									1502	595	123	ذكور Male	6
2088					2088									1426	570	92	إناث Female	
4308					4308									2928	1165	215	الإجمالي Total	
2255					2255								1471	666	118		ذكور Male	7
2220					2220								1495	585	140		إناث Female	
4475					4475								2966	1251	258		الإجمالي Total	
2456					2456						4	1557	660	161	74		ذكور Male	8
2225					2225						2	1455	595	118	55		إناث Female	
4681					4681						6	3012	1255	279	129		الإجمالي Total	
2381					2381					21	1448	643	188	55	26		ذكور Male	9
2300					2300					32	1429	610	153	64	12		إناث Female	
4681					4681					53	2877	1253	341	119	38		الإجمالي Total	
2237					2237					1398	625	168	31	15			ذكور Male	10
2048					2048					1252	607	153	22	14			إناث Female	
4285					4285					2650	1232	321	53	29			الإجمالي Total	
2220					2220			7	1277	645	253	33	5				ذكور Male	11
2116					2116			2	1293	637	156	24	4				إناث Female	
4336					4336			9	2570	1282	409	57	9				الإجمالي Total	
2014					2014		3	1196	619	157	32	7					ذكور Male	12
1940					1940		3	1155	601	155	25	1					إناث Female	
3954					3954		6	2351	1220	312	57	8					الإجمالي Total	
1829					1829	2	1051	576	152	37	11						ذكور Male	13
1686					1686	5	988	541	127	21	4						إناث Female	
3515					3515	7	2039	1117	279	58	15						الإجمالي Total	
1681	3			3	1678	988	492	152	39	7							ذكور Male	14
1709	4			4	1705	1007	498	156	41	3							إناث Female	
3390	7			7	3383	1995	990	308	80	10							الإجمالي Total	
1453	782		27	755	671	501	132	27	11								ذكور Male	15
1416	741		19	722	675	505	132	33	5								إناث Female	
2869	1523		46	1477	1346	1006	264	60	16								الإجمالي Total	
1265	1095		722	373	170	124	31	15									ذكور Male	16
1236	1119		736	383	117	95	16	6									إناث Female	
2501	2214		1458	756	287	219	47	21									الإجمالي Total	
516	489	69	343	77	27	18	9										ذكور Male	17
449	419	43	308	68	30	21	9										إناث Female	
965	908	112	651	145	57	39	18										الإجمالي Total	
120	109		78	31	11	11											ذكور Male	18
66	63		34	29	3	3											إناث Female	
186	172		112	60	14	14											الإجمالي Total	
12	12		5	7													ذكور Male	19
7	7		2	5													إناث Female	
19	19		7	12													الإجمالي Total	
25959	2490	69	1175	1246	23469	1644	1718	1973	2098	2265	2373	2408	2355	2400	2134	2101	ذكور Male	الإجمالي Total
24877	2353	43	1099	1211	22524	1636	1646	1893	2067	2100	2223	2243	2269	2209	2135	2103	إناث Female	
50836	4843	112	2274	2457	45993	3280	3364	3866	4165	4365	4596	4651	4624	4609	4269	4204	الإجمالي العام Grand Total	

معدل (طالب / شعبة) ومعدل النوع (إناث / ذكور) في المدارس الدولية حسب نوع التعليم والمديرية التعليمية للعام الدراسي ٢٠٢١/٢٠٢٢م
(students / classroom) ratio and Gender ratio (female / male) in the international schools, by educational stage and educational directorates in the school year 2021/2022

المديرية التعليمية Educational Directorate	إسم المؤشر Name of indicators		رياض الأطفال Kindergarten	الصفوف (١-٥) (Grades (1-5	الصفوف (٦-٨) (Grades (6-8	الصفوف (٩-١٢) (Grades (9-12	الإجمالي Total
مسقط Muscat	معدل (طالب / شعبة)	Classroom ratio	28.38	34.89	33.46	29.30	32.45
	معدل النوع (إناث / ذكور)	Gender ratio	1.01	0.96	0.97	0.97	0.97
شمال الباطنة AL Batinah North	معدل (طالب / شعبة)	Classroom ratio	15.50	30.53	27.91	28.29	28.15
	معدل النوع (إناث / ذكور)	Gender ratio	1.12	0.90	0.96	1.04	0.95
جنوب الباطنة AL Batinah South	معدل (طالب / شعبة)	Classroom ratio	16.86	33.22	32.94	30.12	30.86
	معدل النوع (إناث / ذكور)	Gender ratio	0.90	0.86	0.81	0.91	0.86
الداخليـــة Ad Dakhliyah	معدل (طالب / شعبة)	Classroom ratio	21.20	36.80	35.60	29.10	33.09
	معدل النوع (إناث / ذكور)	Gender ratio	1.00	0.92	0.93	0.95	0.93
جنوب الشرقية Ash Sharqiyah South	معدل (طالب / شعبة)	Classroom ratio	12.40	24.56	26.77	23.55	22.85
	معدل النوع (إناث / ذكور)	Gender ratio	0.91	0.96	1.01	1.02	0.98
شمال الشرقية Ash Sharqiyah North	معدل (طالب / شعبة)	Classroom ratio	10.75	28.40	25.44	28.71	25.69
	معدل النوع (إناث / ذكور)	Gender ratio	1.39	0.95	0.62	0.90	0.86
البريمي AL Buraymi	معدل (طالب / شعبة)	Classroom ratio	8.60	23.18	20.17	12.50	18.04
	معدل النوع (إناث / ذكور)	Gender ratio	1.05	1.06	0.89	1.17	1.02
الظاهرة Adh Dhahirah	معدل (طالب / شعبة)	Classroom ratio	15.00	26.20	31.00	26.00	26.00
	معدل النوع (إناث / ذكور)	Gender ratio	0.76	0.93	1.43	0.78	0.97
ظفار Dhofar	معدل (طالب / شعبة)	Classroom ratio	21.00	32.98	32.68	31.58	31.41
	معدل النوع (إناث / ذكور)	Gender ratio	0.90	0.95	0.99	0.88	0.94
الوسطى AL Wusta	معدل (طالب / شعبة)	Classroom ratio	0.00	0.00	0.00	0.00	0.00
	معدل النوع (إناث / ذكور)	Gender ratio	0.00	0.00	0.00	0.00	0.00
مسندم Musandam	معدل (طالب / شعبة)	Classroom ratio	6.00	12.60	10.00	0.00	11.00
	معدل النوع (إناث / ذكور)	Gender ratio	1.00	1.03	1.50	0.00	1.15
الإجمالي Total	معدل (طالب / شعبة)	Classroom ratio	24.16	33.31	32.11	29.08	31.04
	معدل النوع (إناث / ذكور)	Gender ratio	1.00	0.95	0.96	0.96	0.96

طلبة المدارس الخاصة حسب المديرية التعليمية للعام الدراسي ٢٠٢١/٢٠٢٢م

Students in Private Schools by Educational Directorate in the school year 2021/2022

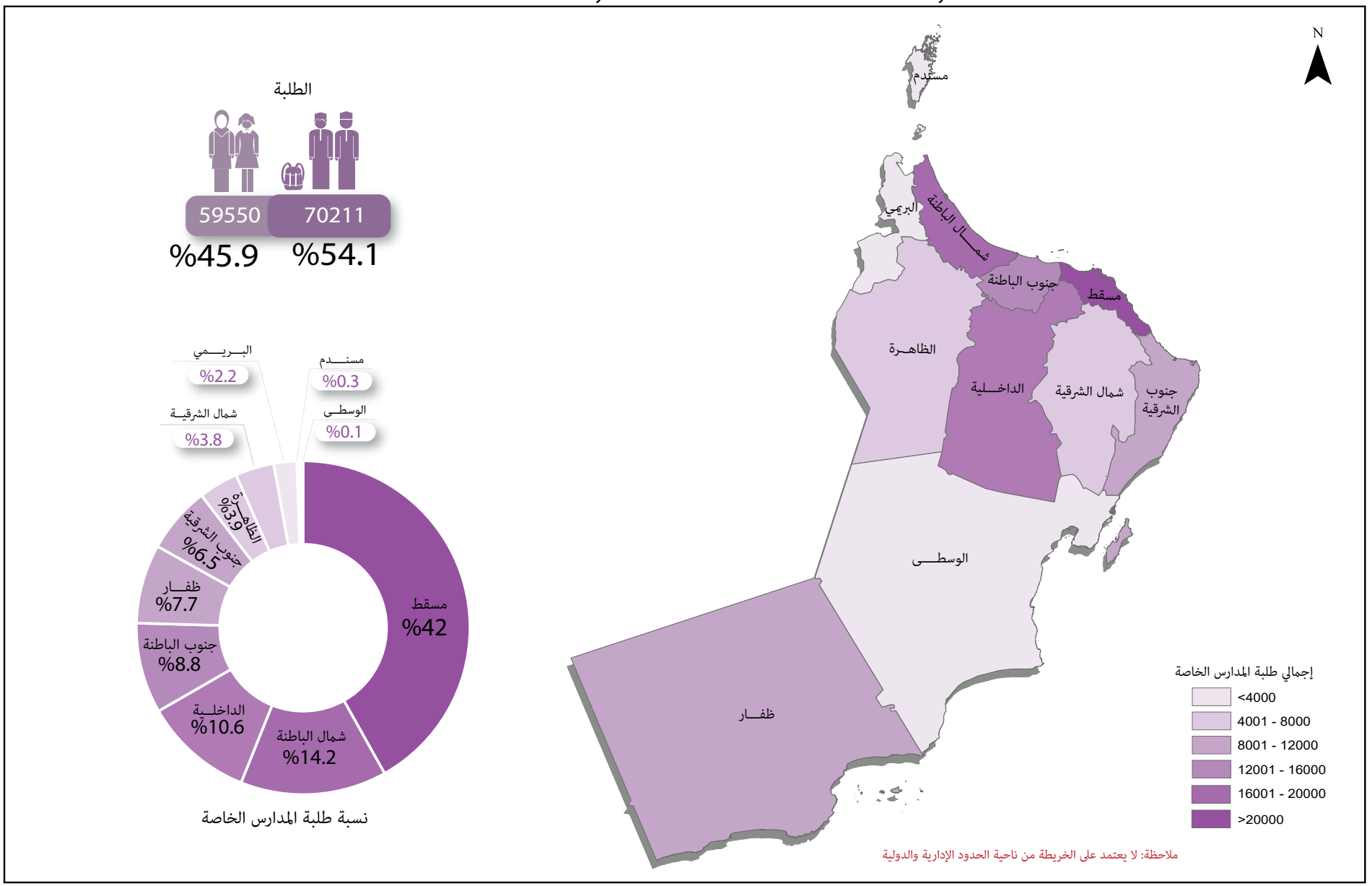

الفصل الخامس: الموارد البشرية

Chapter Five : Human Resources

العاملون في ديوان عام الوزارة والمديريات التعليمية حسب الجنس والجنسية، ونسبة الموظفات للعام الدراسي ٢٠٢٢/٢٠٢١م
Employees in MOE Central Headquarters and Educational Directorates by Gender, Nationality and Percentage of Female Employee in the school year 2021/2022

مكان العمل Work place	عمانـــــي Omani			غير عماني Non Omani			الإجمالي Total			معدل (الاناث/الذكور) Rate (female/male)	نسبة الإناث من الإجمالي precentage of female from total
	ذكور Male	إناث Female	الإجمالي Total	ذكور Male	إناث Female	الإجمالي Total	ذكور Male	إناث Female	الإجمالي العام Grand Total		
الـــوزارة Ministry	1495	787	2282	12	2	14	1507	789	2296	0.52	34.4%
مسقـــط Muscat	452	288	740	9		9	461	288	749	0.62	38.5%
شمال الباطنة AL Batinah North	584	298	882	10	3	13	594	301	895	0.51	33.6%
جنوب الباطنة AL Batinah South	402	177	579	7	1	8	409	178	587	0.44	30.3%
الداخليـــة Ad Dakhliyah	532	198	730	4		4	536	198	734	0.37	27.0%
جنوب الشرقية Ash Sharqiyah South	450	194	644	4		4	454	194	648	0.43	29.9%
شمال الشرقية Ash Sharqiyah North	331	137	468	1	2	3	332	139	471	0.42	29.5%
البريمي AL Buraymi	213	111	324	3	2	5	216	113	329	0.52	34.3%
الظاهرة Adh Dhahirah	309	146	455	2	1	3	311	147	458	0.47	32.1%
ظفـــار Dhofar	629	257	886	11	3	14	640	260	900	0.41	28.9%
الوسطـــى AL Wusta	146	34	180	37	3	40	183	37	220	0.20	16.8%
مسنـــدم Musandam	168	57	225	20	4	24	188	61	249	0.32	24.5%
الإجمالي Total	5711	2684	8395	120	21	141	5831	2705	8536	0.46	31.7%

العاملون في ديوان عام الوزارة والمديريات التعليمية حسب الجنسية والجنس والمؤهل الدراسي للعام الدراسي ٢٠٢١/٢٠٢٢م
Employees in MOE Central Headquarters and Educational Directorates by Nationality, Gender and Qualification in the school year2021/2022

Qualification المؤهل الدراسي	Omani. عمانـــــي			Non Omani. غير عماني			Total الإجمالي		
	ذكور Male	إناث Female	الإجمالي Total	ذكور Male	إناث Female	الإجمالي Total	ذكور Male	إناث Female	الإجمالي العام Grand Total
دون شهادة دبلوم التعليم العام Less Than General Education Diploma Certificate	608	3	611			0	608	3	611
شهادة دبلوم التعليم العام وما في مستواها General Education Diploma and Certificate in level	650	26	676			0	650	26	676
دبلوم بعد شهادة دبلوم التعليم العام Diploma after year learning diploma	845	301	1146	1		1	846	301	1147
جامعـــــــــي University Degree	2250	1486	3736	91	20	111	2341	1506	3847
جامعـــي + دبلوم University Degree +Diploma	253	199	452	20		20	273	199	472
ماجستـــــــير Master	938	586	1524	4	1	5	942	587	1529
دكتـــــــوراه PHD	167	83	250	4		4	171	83	254
Total الإجمالي	5711	2684	8395	120	21	141	5831	2705	8536

العاملون في ديوان عام الوزارة والمديريات التعليمية حسب الوظيفة والجنسية والجنس في العام الدراسي ٢٠٢١/٢٠٢٢م
Employees in MOE Central Headquarters and Educational Directorates by Job, Nationality and Gender in the school year 2021/2022

أخصائي تعليم مستمر Continuing Education Specialist	أخصائي تعليم الكتروني e_learning specialist	أخصائي تخطيط تربوي Educational planning specialist	أخصائي امن معلومات Security Information Specialist	أخصائي إعلام تربوي Educational Media Specialist	أخصائي إحصاء Statistics Specialist	رئيس قسم Head of Unit	نائب مدير Asst. Director	مدير دائرة Director of Department	مدير عام مساعد Asst. General Director	مدير عام General Director	أمين ومساعد أمين اللجنة الوطنية العمانية Secretary and Assistant Secretary of the Omani National Committee	خبير Expert	مستشار Advisor	وكيل وزارة Undersecretary	الوزير Minister	الجنس Gender	مكان العمل Work place
عماني Omani	عماني Omani	عماني Omani	عماني Omani	عماني Omani	عماني Omani	عماني Omani	عماني Omani	عماني Omani	عماني Omani	عماني Omani	عماني Omani	عماني Omani	عماني Omani	عماني Omani	عماني Omani		
2	5	13	5		16	116	49	35	11	7	1	10	5	2		ذكور Male	الوزارة Ministry
	2	1	3	2	10	51	13	6	6	2	1	11	3		1	إناث Female	
	2	4		1	1	19	6	4		1						ذكور Male	مسقط Muscat
	2	4	1		5	7	3		1			1				إناث Female	
2	1	6		3	2	33	9	4		1		1				ذكور Male	شمال الباطنة AL Batinah North
		1	1	2	4	3										إناث Female	
		3				33	6	5		1		1				ذكور Male	جنوب الباطنة AL Batinah South
		1			4	3	4	1				1				إناث Female	
2	4	4	1		1	28	12	3	2	1		2				ذكور Male	الداخلية Ad Dakhliyah
	1	1	2		5		2	1								إناث Female	
1	1	4				19	8	6	1	1		1				ذكور Male	جنوب الشرقية Ash Sharqiyah South
2					3	6	3		1							إناث Female	
1	1	3			1	31	9	6	2			1				ذكور Male	شمال الشرقية Ash Sharqiyah North
		1	1		3	3	1	2		1						إناث Female	
1		3			1	20	10	2	3	1						ذكور Male	البريمي AL Buraymi
		1	1		1	7		2				2				إناث Female	
	1	3				24	8	7	1			1				ذكور Male	الظاهرة Adh Dhahirah
			1		5	8	3	1		1						إناث Female	
	3	10			7	20	8	6		1		3	1			ذكور Male	ظفار Dhofar
2	3	1			1	3	1	2	2							إناث Female	
		1			2	10	2	2	2	1						ذكور Male	الوسطى AL Wusta
			1		1											إناث Female	
					1	26	7	2								ذكور Male	مسندم Musandam
		1	1		2	7	1	3		1						إناث Female	
9	18	54	6	4	32	379	134	82	22	15	1	20	6	2	0	ذكور Male	الاجمالي Total
4	8	12	12	4	44	98	31	18	10	5	1	15	3	0	1	إناث Female	
13	26	66	18	8	76	477	165	100	32	20	2	35	9	2	1	الإجمالي العام Grand Total	

تابع : العاملون في ديوان عام الوزارة والمديريات التعليمية حسب الوظيفة والجنسية والجنس في العام الدراسي ٢٠٢١/٢٠٢٢م
Continuation : employees in MOE Central Headquarters and Educational Directorates by Job,Nationality and Gender in the school year 2021/2022

أخصائي رسم Draw Specialist	أخصائي خدمة مراجعين Reviewers Service Specialist	أخصائي جودة Quality Specialist	أخصائي توعية صحية Health Awareness Specialist	أخصائي تنسيق ومتابعة Coordination and Pursuance Specialist	أخصائي تقييم برامج إيماء مهني Specialist assess AFESD vocational programs		أخصائي تسويق Marketing Specialist	أخصائي تربية خاصة Special Education Specialist		أخصائي نشر إلكتروني Electronic publishing specialist	أخصائي محتوي ألكتروني Electronic content specialist	أخصائي شؤون طلبة Student Affairs Specialist	أخصائي شبكات Netword Specialist	أخصائي خدمات رقمية Digital Services Specialist	أخصائي تدريب Training Specialist	الجنس Gender	مكان العمل Work place
عماني Omani	عماني Omani	عماني Omani	عماني Omani	عماني Omani	غير عماني Non Omani	عماني Omani	عماني Omani	غير عماني Non Omani	عماني Omani	عماني Omani	عماني Omani	عماني Omani	عماني Omani	عماني Omani	عماني Omani		
4	8	11	1	10		13	3	2	2	4	2	2	2	4	26	ذكور Male	الوزارة Ministry
5	1	13	2	6	1	16	2		1	4	7	3	2	1	23	إناث Female	
	1	3	1			1		4			1	1			3	ذكور Male	مسقط Muscat
	1	4	6									1			3	إناث Female	
	3	4	1	1		1	1	5				7		1	1	ذكور Male	شمال الباطنة AL Batinah North
		2	6									1	1	2	1	إناث Female	
		4				1		3				3				ذكور Male	جنوب الباطنة AL Batinah South
	1		3	1												إناث Female	
	2	4	1	1		1		3			2	2			6	ذكور Male	الداخلية Ad Dakhliyah
			3			1					1	1			2	إناث Female	
		5	1	1		1		1		1		1			1	ذكور Male	جنوب الشرقية Ash Sharqiyah South
	1	1	4	1		1				1	1	2			2	إناث Female	
	1	4	1	1		1				1	1	2			2	ذكور Male	شمال الشرقية Ash Sharqiyah North
	1	1	4	1				1								إناث Female	
	1	3						1				1	1			ذكور Male	البريمي AL Buraymi
	2	1	3							2		1				إناث Female	
	2	2	1	4		1		2		1						ذكور Male	الظاهرة Adh Dhahirah
	2	2	5													إناث Female	
	2	3	1					1		6		5	2			ذكور Male	ظفار Dhofar
		3	4	1					1	1		1			2	إناث Female	
		1		4		1		1				1			4	ذكور Male	الوسطى AL Wusta
		1	1			1									1	إناث Female	
		2	1					2								ذكور Male	مسندم Musandam
	1		2			1				1					1	إناث Female	
4	20	46	9	22	0	21	4	25	2	13	6	25	5	5	43	ذكور Male	الاجمالي Total
5	10	28	43	10	1	20	2	1	2	9	9	10	3	3	35	إناث Female	
9	30	74	52	32	1	41	6	26	4	22	15	35	8	8	78	الإجمالي العام Grand Total	

تابع : العاملون في ديوان عام الوزارة والمديريات التعليمية حسب الوظيفة والجنسية والجنس في العام الدراسي ٢٠٢١/٢٠٢٢م
Continuation : employees in MOE Central Headquarters and Educational Directorates by Job,Nationality and Gender in the school year 2021/2022

مكان العمل Work place	الجنس Gender	أخصائي رقابة مالية وإدارية Administrative and Financial audit Specialist	أخصائي إشراف Supervision specialist	أخصائي صيانة أجهزه مخبرية Maintenance of laboratory equipment specialist	أخصائي علاقات دولية International Relations Specialist	أخصائي علاقات عامة Public Relations Specialist	أخصائي شؤون امتحانات Exam affairs specialist	أخصائي دراسات دولية أول Senior International Specialist	أخصائي مختبر علوم Science Lab Specialist	أخصائي مشتريات Purchases Specialist	أخصائي مصادر تعلم Learning Resources Specialist	أخصائي مكتبات Libraries Specialist	أخصائي نظم Systems Specialist	أخصائي نظم معلومات جغرافية Geographical Information Systems Specialist	أخصائي نفسي Psychologist	أخصائي وثائق Documentation Specialist	أخصائي رعاية الموظفين Personnel care specialist
		عماني Omani	عماني Omani	عماني Omani	عماني Omani	عماني Omani	عماني Omani	عماني Omani	عماني Omani	عماني Omani	عماني Omani	عماني Omani	عماني Omani	عماني Omani	عماني Omani	عماني Omani	عماني Omani
الوزارة Ministry	ذكور Male	6			6	2	7	3	4			1	6	6		6	1
	إناث Female	11	4		8	2	1	3	2		1	2	2	3	2	1	
مسقط Muscat	ذكور Male		2	1			5			1				1			1
	إناث Female		4				3						2	1	1		
شمال الباطنة AL Batinah North	ذكور Male		5	2		4	10			3	1			1	1	1	
	إناث Female						4			2	1					1	
جنوب الباطنة AL Batinah South	ذكور Male		1	1			3					1					
	إناث Female													1			
الداخلية Ad Dakhliyah	ذكور Male		8	2			12				1		1	1			
	إناث Female		1										2	2	1		
جنوب الشرقية Ash Sharqiyah South	ذكور Male		6	1		1	5	2				1	1			1	
	إناث Female		3					1			1		4	1	1		
شمال الشرقية Ash Sharqiyah North	ذكور Male		5				4				1			1			
	إناث Female												2				
البريمي AL Buraymi	ذكور Male			2			1							1			1
	إناث Female						2						1				1
الظاهرة Adh Dhahirah	ذكور Male		8				3										
	إناث Female		2														
ظفار Dhofar	ذكور Male		8	1		1	6		1	3			1	2			2
	إناث Female		2	1			1							1			
الوسطى AL Wusta	ذكور Male		2				1							1			
	إناث Female												1				
مسندم Musandam	ذكور Male						1							1			
	إناث Female																
الاجمالي Total	ذكور Male	6	45	10	6	8	58	5	5	7	3	3	15	9	1	8	5
	إناث Female	11	16	1	8	2	11	4	2	2	3	2	14	9	5	2	1
الإجمالي العام Grand Total		17	61	11	14	10	69	9	7	9	6	5	23	24	6	10	6

تابع : العاملون في ديوان عام الوزارة والمديريات التعليمية حسب الوظيفة والجنسية والجنس في العام الدراسي ٢٠٢١/٢٠٢٢م

Continuation : employees in MOE Central Headquarters and Educational Directorates by Job,Nationality and Gender in the school year 2021/2022

باحث شؤون إدارية Administrative Affairs Researcher		باحث تربوي Educational Researcher	أمين مخازن Stores Keeper	أمين خزينة Treasurer	أمين سجلات Secretary of Records	أخصائي آخر Other Specialist	أخصائي مصادر ومعلومات Resources and information specialist	أخصائي تقييم ومعادلة المؤهلات Qualifications Evaluation and Equivalency Specialist	أخصائي تصميم Design Specialist	أخصائي نظم معلومات Systems and information specialist	أخصائي ابتكار وأولمبياد علمي Specialist innovation and scientific Olympiad	أخصائي شؤون مالية Financial affairs specialist	أخصائي تقويم مادة Subject evaluation specialist	أخصائي دراسات ومتابعة Studies and Pursuance Specialist	أخصائي أمن Security specialist	أخصائي مناهج Curriculum specialist	أخصائي وسائل تعليمية Educational and media specialist	الجنس Gender	مكان العمل Work place
غير عماني Non Omani	عماني Omani	عماني Omani	عماني Omani	عماني Omani	عماني Omani	عماني Omani	عماني Omani	عماني Omani	عماني Omani	عماني Omani	عماني Omani	عماني Omani	عماني Omani	عماني Omani	عماني Omani	عماني Omani	عماني Omani		
	50	45	32	1	2	22	1		4	7	6	24	14	36	5	38	4	ذكور Male	الوزارة Ministry
	23	40		1		28	5	3	2	14		7	14	34		34		إناث Female	
	23	6	4	1		1				2	3	4	3	14	1			ذكور Male	مسقط Muscat
	9	8								4	5	5	5	17			1	إناث Female	
	29	5	16		1	6				10	5	7	11	14	1		7	ذكور Male	شمال الباطنة AL Batinah North
	19	3				2				2		1	2	3			2	إناث Female	
	10	8	8	1	1					3	4	2	8	7	3		5	ذكور Male	جنوب الباطنة AL Batinah South
	2	2				1				1	1		3				1	إناث Female	
	28	24	3		1	1				6	6	3	6	18			4	ذكور Male	الداخلية Ad Dakhliyah
	7	2				1				3	1		5	3				إناث Female	
	28	18	9		2			2		5	3	4	8	13				ذكور Male	جنوب الشرقية Ash Sharqiyah South
	10	3									2	1	3	4				إناث Female	
	12	3	6	1						3	2	3	3	2			2	ذكور Male	شمال الشرقية Ash Sharqiyah North
										3	1		5					إناث Female	
	6	6	1	1	2	1		1		2	2	2	1	13			1	ذكور Male	البريمي AL Buraymi
1	5	4								3	1		5	1				إناث Female	
	7	5	3	1	2	1				1	2	2	5	6			5	ذكور Male	الظاهرة Adh Dhahirah
	4										1		1					إناث Female	
	72	27	3			1				7	1	9	4	39			7	ذكور Male	ظفار Dhofar
	19	11				1				5	4	2	8	11				إناث Female	
	15	2				1					1	4	2	4	2			ذكور Male	الوسطى AL Wusta
	1	1								1			1	2				إناث Female	
		4	1		1	1				1								ذكور Male	مسندم Musandam
	5	1												1				إناث Female	
0	280	153	86	6	12	35	1	3	4	47	35	64	65	166	12	38	35	ذكور Male	الاجمالي Total
1	104	75	0	1	0	33	5	3	2	36	16	16	52	76	0	34	4	إناث Female	
1	384	228	86	7	12	68	6	6	6	83	51	80	117	242	12	72	39	الإجمالي العام Grand Total	

تابع : العاملون في ديوان عام الوزارة والمديريات التعليمية حسب الوظيفة والجنسية والجنس في العام الدراسي ٢٠٢١/٢٠٢٢م
Continuation : employees in MOE Central Headquarters and Educational Directorates by Job,Nationality and Gender in the school year 2021/2022

مكان العمل Work place	الجنس Gender	باحث شؤون موظفين Employee Affairs Researcher	باحث قانوني Legal Researcher	عضو دراسات ومتابعة Studies and Pursuance Member	عضو فني إمتحانات وشئون طلبة Examinations and students›Affairs Technical Member	عضو مناهج تعليمية Educational curricula Member	عضو وسائل تعليمية Educational Methods Member	فني إدارة أجهزة Device management technician	فني دعم أجهزة Hardware Support Technician	فني تكييف وتبريد Conditioning and refrigeration technician	فني حاسب آلي computer technician	فني أجهزة تعليمية Educationl Equpment Technician	فني سجلات موظفين Staff Records Technician	فني قاعدة بيانات Database technician
		عماني Omani	عماني Omani	عماني Omani	عماني Omani	عماني Omani	عماني Omani	عماني Omani	عماني Omani	عماني Omani	عماني Omani	عماني Omani	عماني Omani	عماني Omani
الوزارة Ministry	ذكور Male	14	6	11	2	3			23	1	1	1	8	2
	إناث Female	12	9	15		6		1	4		1			1
مسقط Muscat	ذكور Male	7	3	3			1			2	17	6		3
	إناث Female	6	5								12	4		5
شمال الباطنة AL Batinah North	ذكور Male	2	7	5	2			5	11	1	1	1	2	4
	إناث Female	1	4						4					2
جنوب الباطنة AL Batinah South	ذكور Male	2	2	4	1				11				3	3
	إناث Female		2	1	1				3					
الداخلية Ad Dakhliyah	ذكور Male	4	5				1	3	19	2			2	1
	إناث Female	1	3						10					
جنوب الشرقية Ash Sharqiyah South	ذكور Male	2	3	1			2		25	3			1	5
	إناث Female						1		11					
شمال الشرقية Ash Sharqiyah North	ذكور Male	3	1	1					19		2	1		1
	إناث Female	2	1						5					
البريمي AL Buraymi	ذكور Male	3	3	1				1	8	2				2
	إناث Female	2							3					1
الظاهرة Adh Dhahirah	ذكور Male	1	1	1					15	2			2	4
	إناث Female	2	2						7					2
ظفار Dhofar	ذكور Male	3	5						46					2
	إناث Female	1	1						6		1		2	3
الوسطى AL Wusta	ذكور Male	1	2						5					
	إناث Female		1											
مسندم Musandam	ذكور Male								2	2				2
	إناث Female		1						2					1
الاجمالي Total	ذكور Male	42	38	27	5	3	4	9	184	15	21	9	18	29
	إناث Female	27	29	16	1	6	1	1	55	0	14	4	2	15
الإجمالي العام Grand Total		69	67	43	6	9	5	10	239	15	35	13	20	44

تابع : العاملون في ديوان عام الوزارة والمديريات التعليمية حسب الوظيفة والجنسية والجنس في العام الدراسي ٢٠٢١/٢٠٢٢م
Continuation : employees in MOE Central Headquarters and Educational Directorates by Job,Nationality and Gender in the school year 2021/2022

مدقق لغوي Proofreader	مدقق حسابات finance audit	مدرب مساعد Instructor assistant	مدرب Instructor	مدخل بيانات حاسب آلي Computer data input	محلل نظم System analyst	محاسب Accountant	مترجم Translator	مبرمج Programmer	كاتب Office Clerk	فني آخر Another technician	فني تصميم كتب مدرسية Textbook design technician	فني كهرباء Electricity technician	فني وثائق Document Technician	الجنس Gender	مكان العمل Work place
عماني Omani	عماني Omani	عماني Omani	عماني Omani	عماني Omani	عماني Omani	عماني Omani	عماني Omani	عماني Omani	عماني Omani	عماني Omani	عماني Omani	عماني Omani	عماني Omani		
4	11	8	53	1	5	28	3	9	96	10	3	1	3	ذكور Male	الوزارة Ministry
6	6	15	54	1	2	15	10	11	23	1	5		5	إناث Female	
		1	1		1	3			42	2				ذكور Male	مسقط Muscat
		1	5			4	1	2	7	2				إناث Female	
				2		6	1		33	8				ذكور Male	شمال الباطنة AL Batinah North
				2	1	6	1	2	18	2		1		إناث Female	
1		1	4	1		2	2		29			1	1	ذكور Male	جنوب الباطنة AL Batinah South
		1	2			3	2	3	14					إناث Female	
1		1	10		9	2			29	8		1		ذكور Male	الداخلية Ad Dakhliyah
		2	1			6	1	2	28					إناث Female	
					1	3			50			3		ذكور Male	جنوب الشرقية Ash Sharqiyah South
					1	6	2	2	16				1	إناث Female	
	1		1		2	6		1	37			2		ذكور Male	شمال الشرقية Ash Sharqiyah North
1						3	1		12					إناث Female	
						3			11	2		1		ذكور Male	البريمي AL Buraymi
						4		2	9				2	إناث Female	
				1		1			17			1	1	ذكور Male	الظاهرة Adh Dhahirah
						6	1	2	9				2	إناث Female	
		1				11	1		34				1	ذكور Male	ظفار Dhofar
		1	1			4	3	2	9					إناث Female	
						2		1	22					ذكور Male	الوسطى AL Wusta
				1		1	1		14					إناث Female	
			1					1	21	1		1		ذكور Male	مسندم Musandam
			1			4	1	1	6				1	إناث Female	
6	12	12	70	5	18	67	7	12	421	31	3	11	6	ذكور Male	الاجمالي Total
7	6	20	64	4	4	62	24	29	165	5	5	1	11	إناث Female	
13	18	32	134	9	22	129	31	41	586	36	8	12	17	الإجمالي العام Grand Total	

تابع : العاملون في ديوان عام الوزارة والمديريات التعليمية حسب الوظيفة والجنسية والجنس في العام الدراسي ٢٠٢٢/٢٠٢١م
Continuation : employees in MOE Central Headquarters and Educational Directorates by Job,Nationality and Gender in the school year 2021/2022

مهـندس مدني Civil Engineer		مهـندس كهـرباء Electrical Engineer		مهندس شبكات Network Engineer	منسق Coordinator	مشرف آخر Other supervisor	مصور Photographer	مصمم Designer	مشرف تنسيق ومتابعة Coordination and follow-up supervisor	مشـرف أبنية Supervisor of Building	مشرف أمن Supervisor of Security	مشرفو الأنشطة والإداريين والفنيين Activities Supervisor, Administrators & Technicians		مشرفو مواد Supervisors of Study Materials		الجنس Gender	مكان العمل Work place
غير عماني Non Omani	عماني Omani	غير عماني Non Omani	عماني Omani	عماني Omani	عماني Omani	عماني Omani	عماني Omani	عماني Omani	عماني Omani	عماني Omani	عماني Omani	غير عماني Non Omani	عماني Omani	غير عماني Non Omani	عماني Omani		
3	14	1	8	8	12	2	4	6	75	2	1		25	5	43	ذكور Male	الوزارة Ministry
	7			11	12		1	19	13				12	1	45	إناث Female	
	1		3	2	5	1	1		24		3		32	5	82	ذكور Male	مسقط Muscat
	2			4				7	1				30		85	إناث Female	
	2		2	3		3			24	1	2		41	5	123	ذكور Male	شمال الباطنة AL Batinah North
			1	4				19	6		1		22	3	135	إناث Female	
			2	1		3			16		1		27	4	86	ذكور Male	جنوب الباطنة AL Batinah South
	2			4	1			17					19	1	69	إناث Female	
	1		2		3	3	1	2	32		1		29	1	85	ذكور Male	الداخلية Ad Dakhliyah
	1			3	1			20	5				13		50	إناث Female	
			2		3	2			15		3		27	3	64	ذكور Male	جنوب الشرقية Ash Sharqiyah South
	1			2				13	4				15		55	إناث Female	
			2		4		1	2	6	1	4		25	1	57	ذكور Male	شمال الشرقية Ash Sharqiyah North
	2			4	1			4	2				8	1	57	إناث Female	
	1		1			1		1	8	1			12	2	26	ذكور Male	البريمي AL Buraymi
								2	1				6	1	33	إناث Female	
			3			2	1		15		2		21		61	ذكور Male	الظاهرة Adh Dhahirah
	3			1				6	3		1		11	1	51	إناث Female	
2	8		3		1	2			29	3	3		48	8	67	ذكور Male	ظفار Dhofar
				3	2	1		18	4				20	3	69	إناث Female	
1			1	1						1		2	8	30	4	ذكور Male	الوسطى AL Wusta
									1					2		إناث Female	
	1		1			1			7	1			9	18	8	ذكور Male	مسندم Musandam
					1			1					3	4	5	إناث Female	
6	28	1	30	15	28	20	8	11	251	10	20	2	304	82	706	ذكور Male	الاجمالي Total
0	18	0	1	36	18	1	1	126	40	0	2	0	159	17	654	إناث Female	
6	46	1	31	51	46	21	9	137	291	10	22	2	463	99	1360	الإجمالي العام Grand Total	

تابع : العاملون في ديوان عام الوزارة والمديريات التعليمية حسب الوظيفة والجنسية والجنس في العام الدراسي ٢٠٢١/٢٠٢٢م
Continuation : employees in MOE Central Headquarters and Educational Directorates by Job,Nationality and Gender in the school year 2021/2022

مكان العمل Work place	الجنس Gender	مهندس معمـاري Architect		طباع Typist	رسام Painter	عازف موسيقى Musician	مراقب وسائل نقل مدرسية School Transport Controller	محرر صحفي News editor	مراسـل Office messenger	سائق Driver	حارس Guard	عامل Worker	موظفون آخرون Other Emloyees		الإجمالي Total		
		عماني Omani	غير عماني Non Omani	عماني Omani	عماني Omani	عماني Omani	عماني Omani	عماني Omani	عماني Omani	عماني Omani	عماني Omani	عماني Omani	عماني Omani	غير عماني Non Omani	عماني Omani	غير عماني Non Omani	الإجمالي العام Grand Total
الوزارة Ministry	ذكور Male	2	1	6	4	59		2	43	49	46	58	11		1495	12	1507
	إناث Female	3		2				4					10		787	2	789
مسقط Muscat	ذكور Male	1			2		4		7	12	32	26			452	9	461
	إناث Female			1											288	0	288
شمال الباطنة AL Batinah North	ذكور Male			1	2		3		7	6	15	35	1		584	10	594
	إناث Female														298	3	301
جنوب الباطنة AL Batinah South	ذكور Male			1	3		3	1	13	4	20	28	2		402	7	409
	إناث Female	1		1											177	1	178
الداخلية Ad Dakhliyah	ذكور Male	1		1	2		2	3	8	9	20	25			532	4	536
	إناث Female	1						1					1		198	0	198
جنوب الشرقية Ash Sharqiyah South	ذكور Male				1				3	14	22	29	3		450	4	454
	إناث Female	1													194	0	194
شمال الشرقية Ash Sharqiyah North	ذكور Male			4			2		3	5	8	11	1		331	1	332
	إناث Female	1											3		137	2	139
البريمي AL Buraymi	ذكور Male				1		2	1		10	11	9			213	3	216
	إناث Female														111	2	113
الظاهرة Adh Dhahirah	ذكور Male						3	2	4	7	17	15	2		309	2	311
	إناث Female	1													146	1	147
ظفار Dhofar	ذكور Male			1	1		3	1	7	18	27	27	3		629	11	640
	إناث Female	1		2			1		5			3			257	3	260
الوسطى AL Wusta	ذكور Male						2	1		12	14	5		3	146	37	183
	إناث Female			1									1	1	34	3	37
مسندم Musandam	ذكور Male			1			2	1	7	17	19	12	1		168	20	188
	إناث Female														57	4	61
الاجمالي Total	ذكور Male	4	1	15	16	59	26	12	102	163	251	280	24	3	5711	120	5831
	إناث Female	9	0	7	0	0	0	6	5	0	0	3	15	1	2684	21	2705
الإجمالي العام Grand Total		13	1	22	16	59	26	18	107	163	251	283	39	4	8395	141	8536

مشرفو الأنشطة والإداريين والفنيين في ديوان عام الوزارة والمديريات التعليمية حسب الوظيفة والجنسية والجنس للعام الدراسي ٢٠٢٢/٢٠٢١م
Activity Supervisors, Administrators and Technicians in MOE Central and Educational Directorates by Job Nationality and Gender in the school year 2021/2022

ارشاد نفسي Psychological counseling	أول ارشاد نفسي First Psuchological counseling	إرشاد اجتماعي Social Guidance		أول إرشاد اجتماعي Senior Social Guidance	مصادر تعلم LRC Librarian	أول مصادر تعلم Senior LRC/ Librarian	مختبرات علوم Science Labs		أول مختبرات علوم Seinor Science Labs	إدارة مدرسية School Administration	أول إدارة مدرسية Seinor School Administration	الجنس Gender Gender	مكان العمل Work place
عماني Omani	عماني Omani	غير عماني Non Omani	عماني Omani	عماني Omani	عماني Omani	عماني Omani	غير عماني Non Omani	عماني Omani	عماني Omani	عماني Omani	عماني Omani		
				1	1				1		7	ذكور Male	الوزارة Ministry
	1			1							4	إناث Female	
1				1	3			2		8		ذكور Male	مسقط Muscat
			7					4		6	1	إناث Female	
			4		3	1		2	1	13	1	ذكور Male	شمال الباطنة AL Batinah North
			2	1	4			3		5		إناث Female	
1			2		1	1		2		6		ذكور Male	جنوب الباطنة AL Batinah South
			5	1	2			2		2		إناث Female	
1			3		2	1		2	1	7		ذكور Male	الداخلية Ad Dakhliyah
			1	1	1					2	2	إناث Female	
1			2		3			2	1	4	2	ذكور Male	جنوب الشرقية Ash Sharqiyah South
			2					1		3	1	إناث Female	
			2		3			2	1	6	1	ذكور Male	شمال الشرقية Ash Sharqiyah North
			1			1				2		إناث Female	
1			1					2		2		ذكور Male	البريمي AL Buraymi
			1		1							إناث Female	
1			1	1	2			2	1	3	1	ذكور Male	الظاهرة Adh Dhahirah
			2		1					2		إناث Female	
1			5		2	1		3	1	12	2	ذكور Male	ظفار Dhofar
			1		1			1		3		إناث Female	
		1					1	1		2		ذكور Male	الوسطى AL Wusta
												إناث Female	
			1		1					3		ذكور Male	مسندم Musandam
								1				إناث Female	
7	0	1	21	3	21	4	1	20	7	66	14	ذكور Male	الاجمالي Total
0	1	0	22	4	10	1	0	12	0	25	8	إناث Female	
7	1	1	43	7	31	5	1	32	7	91	22	الإجمالي العام Grand Total	

تابع : مشرفو الأنشطة والإداريين والفنيين في ديوان عام الوزارة والمديريات التعليمية حسب الوظيفة والجنسية والجنس للعام الدراسي ٢٠٢١/٢٠٢٢م
Continuation: Activity Supervisors, Administrators and Technicians in MOE Central and Educational Directorates by Job, Nationality and Gender in the school year 2021/2022

الإجمالي Total			أنشطة مدرسية School activities	مشرف أنظمة Supervisor of Systems	مشرف كشفي ومرشدات Scouts and Guides Supervisor	توجيه مهني Vocational Guidance	أول توجيه مهني first career guidance	تقويم أداء مدرسي Evaluate the performance of teachers	أول تقويم أداء مدرسي Senior Evaluate the performance of schools	الجنس Gender Gender	مكان العمل Work place
الإجمالي العام Grand Total	غير عماني Non Omani	عماني Omani	عماني Omani	عماني Omani	عماني Omani	عماني Omani	عماني Omani	عماني Omani	عماني Omani		
25	0	25	9	2	3				1	ذكور Male	الوزارة Ministry
12	0	12	6							إناث Female	
32	0	32	10		5	2				ذكور Male	مسقط Muscat
30	0	30	6	1	3	1		1		إناث Female	
41	0	41	9		3	4				ذكور Male	شمال الباطنة AL Batinah North
22	0	22	2	2	2	1				إناث Female	
27	0	27	9		3	2				ذكور Male	جنوب الباطنة AL Batinah South
19	0	19	1		3	3				إناث Female	
29	0	29	8	1	1	1	1			ذكور Male	الداخلية Ad Dakhliyah
13	0	13	1		3	2				إناث Female	
27	0	27	5		2	5				ذكور Male	جنوب الشرقية Ash Sharqiyah South
15	0	15	4		2	2				إناث Female	
25	0	25	8			2				ذكور Male	شمال الشرقية Ash Sharqiyah North
8	0	8	1	1		2				إناث Female	
12	0	12	3		2	1				ذكور Male	البريمي AL Buraymi
6	0	6	1		2	1				إناث Female	
21	0	21	3		3	1	1	1		ذكور Male	الظاهرة Adh Dhahirah
11	0	11	2		2	2				إناث Female	
48	0	48	16		3	2				ذكور Male	ظفار Dhofar
20	0	20	9		3	2				إناث Female	
8	2	6	1		1	1				ذكور Male	الوسطى AL Wusta
0	0	0								إناث Female	
9	0	9	1	1	2					ذكور Male	مسندم Musandam
3	0	3			1	1				إناث Female	
304	2	302	82	4	28	21	2	1	1	ذكور Male	الاجمالي Total
159	0	159	33	4	21	17	0	1	0	إناث Female	
463	2	461	115	8	49	38	2	2	1	الإجمالي العام Grand Total	

مشرفو المواد بديوان عام الوزارة والمديريات التعليمية حسب الوظيفة والجنسية والجنس للعام الدراسي ٢٠٢١/٢٠٢٢م
Subject Supervisors in MOE Central and Educational Directorates by Job, Nationality and Gender in the school year 2021/2022

كيمياء Chemistry		أول مادة كيمياء Senior Chemistry	لغة إنجليزية English Langauge		أول مادة لغة إنجليزية Senior English Langauge	رياضيات Mathematics		أول مادة رياضيات Senior Mathematics	عام مادة رياضيات General Mathematics	لغة عربية Arabic Langauge		أول مادة لغة عربية Senior Arabic Langauge	عام لغة عربية General Arabic Langauge	تربية إسلامية Islamic Education		أول مادة تربية إسلامية Senior Islamic	عام تربية إسلامية General Islamic	الجنس Gender	مكان العمل Work place
غير عماني Non Omani	عماني Omani	عماني Omani	غير عماني Non Omani	عماني Omani	عماني Omani	غير عماني Non Omani	عماني Omani	عماني Omani	عماني Omani	غير عماني Non Omani	عماني Omani	عماني Omani	عماني Omani	غير عماني Non Omani	عماني Omani	عماني Omani	عماني Omani		
		3			3			3	1			1	1			3	1	ذكور Male	الوزارة Ministry
				1	2		1				1	1				1		إناث Female	
	6		1	2			8	1		1	11				8			ذكور Male	مسقط Muscat
		1		6	1		9				2	1			3			إناث Female	
	5	1		10	1		13	1			11	1			7	1		ذكور Male	شمال الباطنة AL Batinah North
	4			14			5				9				4			إناث Female	
	4	1		7		1	6				12	1			3	1		ذكور Male	جنوب الباطنة AL Batinah South
	3			5			1				2				2			إناث Female	
	2			3	1		6				5	1			9			ذكور Male	الداخلية Ad Dakhliyah
				2			1				1							إناث Female	
	4		1	7			7				3	1			8	1		ذكور Male	جنوب الشرقية Ash Sharqiyah South
				3	1		1				3				1			إناث Female	
	3			2	1		3				7				9			ذكور Male	شمال الشرقية Ash Sharqiyah North
	2			5			4				2				1			إناث Female	
	1						4	1			1	1			3			ذكور Male	البريمي AL Buraymi
	1			4			1				2				1			إناث Female	
	3	1		7	1		6	1			4				3	1		ذكور Male	الظاهرة Adh Dhahirah
				1			2				3				1			إناث Female	
1						1	7	1		1	4				6	1		ذكور Male	ظفار Dhofar
	2			8			2				2				4			إناث Female	
2	1		2			3				3	2			2	1			ذكور Male	الوسطى AL Wusta
						1												إناث Female	
1	1		1	1		1	2			2								ذكور Male	مسندم Musandam
				1														إناث Female	
4	30	6	5	39	7	6	62	8	1	7	60	6	1	2	57	8	1	ذكور Male	الاجمالي Total
1	12	1	0	50	4	1	27	0	0	0	27	2	0	0	17	1	0	إناث Female	
5	42	7	5	89	11	7	89	8	1	7	87	8	1	2	74	9	1	الإجمالي العام Grand Total	

تابع : مشرفو المواد بديوان عام الوزارة والمديريات التعليمية حسب الوظيفة والجنسية والجنس للعام الدراسي ٢٠٢١/٢٠٢٢م
Continuation : Subject Supervisors in MOE Central and Educational Directorates by Job Nationality and Gender in the school year 2021/2022

مكان العمل Work place	الجنس Gender Gender	عام مادة فيزياء General Physics General		أول مادة فيزياء Senior Physics		عام مادة أحياء General Biology	أول مادة أحياء Senior General Biology	فيزياء Physics				أحياء Biology		أول مادة علوم Senior Science	أول مادة جغرافيا Senior Geography	جغرافيا Geography		أول مادة تاريخ Senior History	تاريخ History		دراسات إجتماعية Social Studies	أول مجال أول Senior 1st Field	مجال أول 1st Field	
		عماني Omani		عماني Omani		عماني Omani	عماني Omani	عماني Omani		غير عماني Non Omani		غير عماني Non Omani	عماني Omani	عماني Omani	عماني Omani	عماني Omani		عماني Omani	عماني Omani		غير عماني Non Omani	عماني Omani	عماني Omani	عماني Omani	غير عماني Non Omani
الوزارة Ministry	ذكور Male			1			1	1							4			1	1				2	1	
	إناث Female	1		2											1								1	1	
مسقط Muscat	ذكور Male							2	1			1	1			4			4				1	4	
	إناث Female			6				2					2		1				3					11	
شمال الباطنة AL Batinah North	ذكور Male			1			1	7					5	1	1	5		1	4			4		8	
	إناث Female			3				1					1			3			1					15	
جنوب الباطنة AL Batinah South	ذكور Male			1			1	6				1	3	1		3			2					9	
	إناث Female							2					1			2			1					5	
الداخلية Ad Dakhliyah	ذكور Male			1			1	3					2		1	4		1	3					5	
	إناث Female							1					1											6	
جنوب الشرقية Ash Sharqiyah South	ذكور Male			1			1	3					2			4			2					4	
	إناث Female							1					1			2		1	2					7	
شمال الشرقية Ash Sharqiyah North	ذكور Male							1					2			5			3					3	
	إناث Female			2				2								2			1					4	
البريمي AL Buraymi	ذكور Male			1				1		1			1			2		1	1						
	إناث Female							3					1			2			1				1	4	
الظاهرة Adh Dhahirah	ذكور Male			1				2					3			3		1	1					2	
	إناث Female			1				1					1			1			1					8	
ظفار Dhofar	ذكور Male			1				5					4		1	5			2			1	1	4	
	إناث Female			1				1					1			1			2					6	
الوسطى AL Wusta	ذكور Male									1			1				1			2					2
	إناث Female																								1
مسندم Musandam	ذكور Male			2				1		1			2				1			2					2
	إناث Female																								
الاجمالي Total	ذكور Male	0		7		1	3	34		4		1	22	3	1	35	2	5	23	2	2	5	4	40	4
	إناث Female	1		2		1	0	16		0		0	11	0	0	12	0	1	12	0	0	0	2	67	1
الإجمالي العام Grand Total		1		9		1	3	50		4		1	33	3	1	47	2	6	35	2	2	5	6	107	5

تابع : مشرفو المواد بديوان عام الوزارة والمديريات التعليمية حسب الوظيفة والجنسية والجنس للعام الدراسي ٢٠٢١/٢٠٢٢م
Continuation : Subject Supervisors in MOE Central and Educational Directorates by Job, Nationality and Gender in the school year 2021/2022

مكان العمل Work place	الجنس Gender Gender	عام مجال ثاني General 2st Field	أول مجال ثانٍ Senior 2nd Field	مجال ثانٍ 2st Field		عام مادة تقنية المعلومات General Info.Tech	أول تقنية معلومات Senior Info. Tech	تقنية معلومات Info.Tech		عام رياضة مدرسية General School Sport	أول مادة رياضة مدرسية Senior School Sport	رياضة مدرسية School Sport		عام مادة مهارات موسيقية General Music Skills	أول مادة مهارات موسيقية Seinor Music Skills	مهارات موسيقية Music Skills		أول مادة فنون تشكيلية Senior Fine Arts	فنون تشكيلية Fun Arts	
		عماني Omani	عماني Omani	غير عماني Non Omani	عماني Omani	عماني Omani	عماني Omani	غير عماني Non Omani	عماني Omani	عماني Omani	عماني Omani	غير عماني Non Omani	عماني Omani	عماني Omani	عماني Omani	غير عماني Non Omani	عماني Omani	عماني Omani	عماني Omani	غير عماني Non Omani
الوزارة Ministry	ذكور Male		2		1	1	1			1	1			1		1			2		
	إناث Female	1	1		2		1								1			1			
مسقط Muscat	ذكور Male				3		1			7	1		6	1			1		5		
	إناث Female				8					8			7		1				3		
شمال الباطنة AL Batinah North	ذكور Male		1		4					5			6			2			6		
	إناث Female				14					8			10			3	2	1	6		
جنوب الباطنة AL Batinah South	ذكور Male				3					6			3			1		1	3		
	إناث Female				4					5			4	1		1			2		
الداخلية Ad Dakhliyah	ذكور Male		1		7		1			7	1		6	1				1	5		
	إناث Female				4					5			3						3		
جنوب الشرقية Ash Sharqiyah South	ذكور Male		1		3					3	1		2						2		
	إناث Female				6		1			3			4		1		1		2		
شمال الشرقية Ash Sharqiyah North	ذكور Male			1	1		1			4	1		3						4		
	إناث Female				7					4			2					1	2		
البريمي AL Buraymi	ذكور Male		1		1				1	1			2						2		
	إناث Female				3					1			2						1		
الظاهرة Adh Dhahirah	ذكور Male		1		3					2			3					1	2		
	إناث Female				7		1			4	1		3	1					2		
ظفار Dhofar	ذكور Male				5					6		3	2						1	1	
	إناث Female				5		1			1		3	1					1	5		
الوسطى AL Wusta	ذكور Male								2			3				1				1	
	إناث Female																				
مسندم Musandam	ذكور Male			1					1			3								1	
	إناث Female				1					1		1								1	
الاجمالي Total	ذكور Male	0	7	30	5	2	1	4	1	41	4	1	33	5	1	4	0	0	30	3	
	إناث Female	1	1	61	1	0	0	0	0	40	4	0	36	2	0	4	3	3	26	1	
الإجمالي العام Grand Total		1	8	91	6	2	1	4	1	81	8	1	69	7	1	13	3	3	56	4	

تابع : مشرفو المواد بديوان عام الوزارة والمديريات التعليمية حسب الوظيفة والجنسية والجنس للعام الدراسي ٢٠٢١/٢٠٢٢م
Continuation : Subject Supervisors in MOE Central and Educational Directorates by Job, Nationality and Gender in the school year 2021/2022

الإجمالي Total			تربية خاصة Special Education		أول تربية خاصة Senior Special Education	رياض أطفال Kindergarten	تحفيظ القرآن الكريم Memorization of the Koran	صعوبات تعلم Difficulties Study	أول صعوبات تعلم senior Difficulties Study	تعليم مستمر continuing education		أول تعليم مستمر senior continuing education	محو الأمية وتعليم الكبار Literacy and Adult	مهارات حياتية Home Eco./Life Skills		أول مادة مهارات حياتية Senior Home Eco./ Life Skills	الجنس Gender Gender	مكان العمل Work place
الإجمالي العام Grand Total	غير عماني Non Omani	عماني Omani	غير عماني Non Omani	عماني Omani	عماني Omani	عماني Omani	عماني Omani	عماني Omani	عماني Omani	غير عماني Non Omani	عماني Omani	عماني Omani	عماني Omani	غير عماني Non Omani	عماني Omani	عماني Omani		
48	5	43	4				1		1		2	1			1	1	ذكور Male	الوزارة Ministry
46	1	45	1	2	5	13	1	2	1							1	إناث Female	
87	5	82		1				1			2				3		ذكور Male	مسقط Muscat
85	0	85		1				6			2				3		إناث Female	
128	5	123	3				3	1					1		8		ذكور Male	شمال الباطنة AL Batinah North
138	3	135		1		16		12							5	1	إناث Female	
90	4	86	1				3	1			1				4	1	ذكور Male	جنوب الباطنة AL Batinah South
70	1	69		2		15		7							5		إناث Female	
86	1	85	1	1				3			2				2	1	ذكور Male	الداخلية Ad Dakhliyah
50	0	50				13		5							5		إناث Female	
67	3	64	1					1			2			1	2		ذكور Male	جنوب الشرقية Ash Sharqiyah South
55	0	55		1		7		5							2		إناث Female	
58	1	57									1				3		ذكور Male	شمال الشرقية Ash Sharqiyah North
58	1	57	1			8		7			1				2		إناث Female	
28	2	26						1							1		ذكور Male	البريمي AL Buraymi
34	1	33	1			1		3			2				1		إناث Female	
61	0	61		2			1				2				2	1	ذكور Male	الظاهرة Adh Dhahirah
52	1	51	1			7		5							2		إناث Female	
75	8	67	1								6				3	1	ذكور Male	ظفار Dhofar
72	3	69		2		14	1	8							1		إناث Female	
34	30	4	1							1				2			ذكور Male	الوسطى AL Wusta
2	2	0															إناث Female	
26	18	8	1								1				1		ذكور Male	مسندم Musandam
9	4	5	1			1		1						1			إناث Female	
788	82	706	13	4	0	0	8	8	1	1	19	1	1	3	30	5	ذكور Male	الاجمالي Total
671	17	654	5	9	5	95	2	61	1	0	5	0	0	1	26	2	إناث Female	
1459	99	1360	18	13	5	95	10	69	2	1	24	1	1	4	56	7	الإجمالي العام Grand Total	

نسب تعمين المشرفين والعاملين في ديوان عام الوزارة والمديريات التعليمية حسب الجنس للعام الدراسي ٢٠٢١ /٢٠٢٢م
Percentage of Omani Supervisors in educational (HQ) and each Directorates by Gender in the school year 2021/2022

مركز العمل work Center	تعمين المشرفين Omanisation of supervisors			تعمين العاملين في الوزارة والمديريات التعليمية Omanisation of employees in the Ministry and Directorates		
	ذكور Male	إناث Female	الإجمالي Total	ذكور Male	إناث Female	الإجمالي Total
الـــوزارة Ministry	93.2	98.3	95.4	99.2	99.7	99.4
مسقط Muscat	95.8	100.0	97.9	98.0	100.0	98.8
شمال الباطنة AL Batinah North	97.0	98.1	97.6	98.3	99.0	98.5
جنوب الباطنة AL Batinah South	96.6	98.9	97.6	98.3	99.4	98.6
الداخلية Ad Dakhliyah	99.1	100.0	99.4	99.3	100.0	99.5
جنوب الشرقية Ash Sharqiyah South	96.8	100.0	98.2	99.1	100.0	99.4
شمال الشرقية Ash Sharqiyah North	98.8	98.5	98.7	99.7	98.6	99.4
البريمي AL Buraymi	95.0	97.5	96.3	98.6	98.2	98.5
الظاهرة Adh Dhahirah	100.0	98.4	99.3	99.4	99.3	99.3
ظفار Dhofar	93.5	96.7	94.9	98.3	98.8	98.4
الوسطى AL Wusta	23.8	81.8	35.8	79.8	91.9	81.8
مسندم Musandam	37.9	55.6	42.1	89.4	93.4	90.4
الإجمالي Total	92.3	98.0	94.7	97.9	99.2	98.3

الموظفون العاملون بوزارة التربية والتعليم من إجمالي العاملين في الوحدات الحكومية للعام ٢٠٢١م
The Employees working in the ministry of education to total number of employees of other Ministry in 2021

البيان	عماني Omani			غير عماني Non Omani			الإجمالي Total			نسبة وزارة التربية والتعليم MOE percentage		
	ذكور Male	إناث Female	إجمالي Total	ذكور Male	إناث Female	إجمالي Total	ذكور Male	إناث Female	إجمالي Total	ذكور Male	إناث Female	إجمالي Total
وزارة التربية والتعليم MOE	26446	45199	71645	4726	3972	8698	31172	49171	80343	37.62	57.56	47.7
الوحدات الحكومية الاخرى Other Ministrys	47455	29959	77414	4234	6302	10536	51689	36261	87950	62.38	42.44	52.3
الإجمالي Total	73901	75158	149059	8960	10274	19234	82861	85432	168293	100.0	100.0	100.0

* المصدر: كتاب التقرير السنوي لقطاع الخدمة المدنية (وزارة العمل) - سبتمبر2022 - البيانات تعود الى نهاية 31 ديسمبر 2021م

*Source: Annual statistic book of civil service employees in 2022 (Ministry of Labor) -

نسبة التعمين بالوزارة مقارنة بنسبة التعمين في الوحدات الحكومية الاخرى للعام ٢٠٢١م
Percentage of Employees of the Ministry of Education to total number of Employees of other Ministry in year 2021

الجهة	ذكور Male	إناث Female	الإجمالي Total
وزارة التربية والتعليم MOE	84.84	91.92	89.17
الوحدات الحكومية الأخرى Other Ministrys	91.81	82.62	88.02
الإجمالي Total	89.19	87.97	88.57

* المصدر: كتاب التقرير السنوي لقطاع الخدمة المدنية (وزارة العمل) - سبتمبر٢٠٢١

*Source: Annual statistic book of civil service employees in 2021 (Ministry of Labor)

الخريجون الجامعيون العمانيون المعينون في باقي الوحدات الحكومية في العام ٢٠٢١م
Omani Graduates Recruited at other Ministry Institutions in 2021

الجهة Placec	البكالوريوس وما يعادله Bacheler and Equivalents		الدبلوم العالي Higher Diploma		الماجستير Master		الدكتوراه Ph.D		الإجمالي Total		
	ذكور Male	إناث Female	ذكور Male	إناث Female	ذكور Male	إناث Female	ذكور Male	إناث Female	ذكور Male	إناث Female	الإجمالي Total
وزارة التربية والتعليم MOE	552	2305	37	331		7			589	2643	3232
إجمالي الوحدات الحكومية Total of other Ministry	688	2781	80	378	15	20	9	2	792	3181	3973
نسبة وزارة التربية والتعليم Percentate of MOE	80.23	82.88	46.25	87.57	0.00	35.00	0.00	0.00	74.37	83.09	81.35

تطور أعداد المشرفين في ديوان عام الوزارة والمديريات التعليمية حسب الجنس والجنسية والعام الدراسي من ٢٠١٢/٢٠١٣ - ٢٠٢١/٢٠٢٢ م
Development of Supervisors in MOE Central and Educational Directorates by Gender, Nationality and school year from 2012/ 2013 to 2021 /2022

2021/2022			2020/2021			2019/2020			2018/2019			2017/2018			2016/2017			2015/2016			2014/2015			2013/2014			2012/2013			العام الدراسي school year	المديريات التعليمية Educational Directorates
الإجمالي Total	إناث Female	ذكور Male	الإجمالي Total	إناث Female	ذكور Male	الإجمالي Total	إناث Female	ذكور Male	الإجمالي Total	إناث Female	ذكور Male	الإجمالي Total	إناث Female	ذكور Male	الإجمالي Total	إناث Female	ذكور Male	الإجمالي Total	إناث Female	ذكور Male	الإجمالي Total	إناث Female	ذكور Male	الإجمالي Total	إناث Female	ذكور Male	الإجمالي Total	إناث Female	ذكور Male	الجنس Gender / الجنسية Nationality	
125	57	68	306	122	184	342	133	209	348	139	209	349	134	215	192	92	100	180	88	92	265	95	170	239	86	153	220	74	146	عماني Omani	الوزارة Ministry
6	1	5	9	1	8	9	1	8	9	1	8	7	2	5	8	2	6	5	1	4	8	1	7	8	1	7	7	1	6	غير عماني Non Omani	
131	58	73	315	123	192	351	134	217	357	140	217	356	136	220	200	94	106	185	89	96	273	96	177	247	87	160	227	75	152	الإجمالي Total	
229	115	114	238	126	112	262	140	122	260	140	120	274	145	129	224	137	87	238	147	91	279	151	128	249	135	114	245	133	112	عماني Omani	مسقط Muscat
5		5	2		2	2		2	2	0	2	1		1	1		1	2		2	2		2	3		3	0			غير عماني Non Omani	
234	115	119	240	126	114	264	140	124	262	140	122	275	145	130	225	137	88	240	147	93	281	151	130	252	135	117	245	133	112	الإجمالي Total	
321	157	164	367	182	185	387	189	198	399	193	206	391	186	205	327	160	167	354	174	180	348	149	199	327	149	178	287	121	166	عماني Omani	شمال الباطنة AL Batinah North
8	3	5	5	1	4	5	1	4	6	1	5	9	1	8	11	1	10	12	1	11	10	1	9	12	1	11	9	1	8	غير عماني Non Omani	
329	160	169	372	183	189	392	190	202	405	194	211	400	187	213	338	161	177	366	175	191	358	150	208	339	150	189	296	122	174	الإجمالي Total	
201	88	113	230	98	132	251	101	150	265	106	159	265	101	164	222	97	125	254	114	140	271	111	160	263	108	155	214	83	131	عماني Omani	جنوب الباطنة AL Batinah South
5	1	4	7	2	5	7	2	5	7	2	5	6	2	4	6	1	5	6	1	5	1		1	7	1	6	1		1	غير عماني Non Omani	
206	89	117	237	100	137	258	103	155	272	108	164	271	103	168	228	98	130	260	115	145	272	111	161	270	109	161	215	83	132	الإجمالي Total	
177	63	114	246	92	154	280	100	180	289	102	187	291	102	189	230	88	142	269	118	151	325	131	194	304	120	184	273	104	169	عماني Omani	الداخلية Ad Dakhliyah
1		1	2	1	1	2	1	1	2	1	1	2	1	1	2	1	1	2	1	1	3	1	2	3	1	2	3	1	2	غير عماني Non Omani	
178	63	115	248	93	155	282	101	181	291	103	188	293	103	190	232	89	143	271	119	152	328	132	196	307	121	186	276	105	171	الإجمالي Total	
161	70	91	175	72	103	183	75	108	188	77	111	186	73	113	156	72	84	170	75	95	190	81	109	166	67	99	149	57	92	عماني Omani	جنوب الشرقية Ash Sharqiyah South
3		3	5		5	5		5	5	0	5	4	1	3	4		4	3		3	3		3	3		3	4		4	غير عماني Non Omani	
164	70	94	180	72	108	188	75	113	193	77	116	190	74	116	160	72	88	173	75	98	193	81	112	169	67	102	153	57	96	الإجمالي Total	
147	65	82	184	83	101	190	83	107	194	88	106	192	83	109	162	72	90	178	80	98	195	84	111	161	68	93	141	56	85	ذكور Male	شمال الشرقية Ash Sharqiyah North
2	1	1	3	1	2	3	1	2	5	2	3	4	2	2	3	1	2	3	1	2	3	1	2	4	1	3	4	1	3	إناث Female	
149	66	83	187	84	103	193	84	109	199	90	109	196	85	111	165	73	92	181	81	100	198	85	113	165	69	96	145	57	88	الإجمالي Total	
77	39	38	93	43	50	91	44	47	89	44	45	91	46	45	67	35	32	79	43	36	86	45	41	72	39	33	58	31	27	ذكور Male	البريمي AL Buraymi
3	1	2	4	1	3	4	1	3	6	1	5	6	1	5	6	1	5	3	1	2	3	1	2	3	1	2	2	1	1	إناث Female	
80	40	40	97	44	53	95	45	50	95	45	50	97	47	50	73	36	37	44	44	0	89	46	43	75	40	35	60	32	28	الإجمالي Total	
144	62	82	166	67	99	181	65	116	182	67	115	185	63	122	144	57	87	160	65	95	187	65	122	180	60	120	143	52	91	عماني Omani	الظاهرة Adh Dhahirah
1	1		1	1		1	1		3	1	2	3	1	2	3	1	2	3	1	2	2	1	1	2	1	1	2	1	1	غير عماني Non Omani	
145	63	82	167	68	99	182	66	116	185	68	117	188	64	124	147	58	89	163	66	97	189	66	123	182	61	121	145	53	92	الإجمالي Total	
204	89	115	251	105	146	268	117	151	271	116	155	262	106	156	197	88	109	217	100	117	251	105	146	225	99	126	181	81	100	عماني Omani	ظفار Dhofar
11	3	8	11	3	8	13	3	10	14	3	11	14	3	11	16	3	13	16	4	12	14	4	10	8		8	9		9	غير عماني Non Omani	
215	92	123	262	108	154	281	120	161	285	119	166	276	109	167	213	91	122	233	104	129	265	109	156	233	99	134	190	81	109	الإجمالي Total	
19	9	10	11	0	11	11	0	11	65	53	12	17	1	16	12	1	11	11		11	14	4	10	16		16	12		12	عماني Omani	الوسطى AL Wusta
34	2	32	33	1	32	34	1	33	6	5	1	51	5	46	54	5	49	51	3	48	48		48	44	3	41	35		35	غير عماني Non Omani	
53	11	42	44	1	43	45	1	44	71	58	13	68	6	62	66	6	60	0	0	0	62	4	58	60	3	57	47	0	47	الإجمالي Total	
16	5	11	35	10	25	39	11	28	52	22	30	42	11	31	25	10	15	35	15	20	46	14	32	46	9	37	46	9	37	عماني Omani	مسندم Musandam
22	4	18	26	4	22	27	4	23	16	4	12	23	5	18	22	5	17	29	5	24	27	2	25	9		9	9		9	غير عماني Non Omani	
38	9	29	61	14	47	66	15	51	68	26	42	65	16	49	47	15	32	0	0	0	73	16	57	55	9	46	55	9	46	الإجمالي Total	
1821	819	1002	2302	1000	1302	2485	1058	1427	2602	1147	1455	2545	1051	1494	1958	909	1049	2145	1019	1126	2457	1035	1422	2248	940	1308	1969	801	1168	عماني Omani	الإجمالي Total
101	17	84	108	16	92	112	16	96	81	21	60	130	24	106	136	21	115	135	19	116	124	12	112	106	10	96	85	6	79	غير عماني Non Omani	
1922	836	1086	2410	1016	1394	2597	1074	1523	2683	1168	1515	2675	1075	1600	2094	930	1164	2280	1038	1242	2581	1047	1534	2354	950	1404	2054	807	1247	الإجمالي العام Grand Total	

تطور أعداد العاملون في ديوان عام الوزارة والمديريات التعليمية حسب الجنس والجنسية والعام الدراسي من ٢٠١٢/٢٠١٣ - ٢٠٢١/٢٠٢٢ م
Development of Workers in MOE Central and Educational Directorates by Gender, Nationality and school year from 2012/ 2013 to 2021 /2022

2021/2022			2020/2021			2019/2020			2018/2019			2016/2018			2016/2017			2015/2016			2014/2015			2013/2014			2012/2013			العام الدراسي svhool year	المديريات التعليمية Educational Directorates
الإجمالي Total	إناث Female	ذكور Male	الإجمالي Total	إناث Female	ذكور Male	الإجمالي Total	إناث Female	ذكور Male	الإجمالي Total	إناث Female	ذكور Male	الإجمالي Total	إناث Female	ذكور Male	الإجمالي Total	إناث Female	ذكور Male	الإجمالي Total	إناث Female	ذكور Male	الإجمالي Total	إناث Female	ذكور Male	الإجمالي Total	إناث Female	ذكور Male	الإجمالي Total	إناث Female	ذكور Male	الجنس Gender / الجنسية Nationality	
2282	787	1495	2190	709	1481	2462	794	1668	2481	790	1691	2522	787	1735	2556	799	1757	2573	803	1770	2415	752	1663	2283	685	1598	2169	620	1549	عماني Omani	الوزارة Ministry
14	2	12	17	1	16	18	1	17	19	1	18	18	2	16	21	3	18	24	3	21	30	3	27	36	4	32	38	5	33	غير عماني Non Omani	
2296	789	1507	2207	710	1497	2480	795	1685	2500	791	1709	2540	789	1751	2577	802	1775	2597	806	1791	2445	755	1690	2319	689	1630	2207	625	1582	الإجمالي Total	
740	288	452	744	297	447	831	321	510	833	312	521	855	323	532	880	330	550	890	333	557	876	338	538	807	287	520	753	259	494	عماني Omani	مسقط Muscat
9		9	6	0	6	8	2	6	6	0	6	5		5	5		5	6		6	8		8	6		6	3		3	غير عماني Non Omani	
749	288	461	750	297	453	839	323	516	839	312	527	860	323	537	885	330	555	896	333	563	884	338	546	813	287	526	756	259	497	الإجمالي Total	
882	298	584	926	322	604	1009	334	675	993	328	665	997	327	670	996	320	676	1011	327	684	996	308	688	901	278	623	854	251	603	عماني Omani	شمال الباطنة AL Batinah North
13	3	10	10	1	9	11	1	10	11	1	10	14	1	13	14	1	13	17	1	16	18	1	17	17	1	16	14	1	13	غير عماني Non Omani	
895	301	594	936	323	613	1020	335	685	1004	329	675	1011	328	683	1010	321	689	0	0	0	1014	309	705	918	279	639	868	252	616	الإجمالي Total	
579	177	402	596	193	403	661	198	463	675	201	474	681	201	480	699	210	489	703	218	485	735	235	500	683	206	477	637	186	451	عماني Omani	جنوب الباطنة AL Batinah South
8	1	7	10	2	8	10	2	8	10	2	8	9	2	7	8	1	7	8	1	7	9	1	8	10	1	9	8	1	7	غير عماني Non Omani	
587	178	409	606	195	411	671	200	471	685	203	482	690	203	487	707	211	496	711	219	492	744	236	508	693	207	486	645	187	458	الإجمالي Total	
730	198	532	772	226	546	849	239	610	832	232	600	835	233	602	848	239	609	853	260	593	874	270	604	825	250	575	754	209	545	عماني Omani	الداخلية Ad Dakhliyah
4		4	5	1	4	5	1	4	5	1	4	5	1	4	5	1	4	5	1	4	6	1	5	6	1	5	4	1	3	غير عماني Non Omani	
734	198	536	777	227	550	854	240	614	837	233	604	840	234	606	853	240	613	858	261	597	880	271	609	831	251	580	758	210	548	الإجمالي Total	
644	194	450	642	204	438	714	215	499	709	209	500	708	209	499	716	215	501	716	212	504	713	214	499	644	184	460	573	150	423	عماني Omani	جنوب الشرقية Ash Sharqiyah South
4		4	7	1	6	7	1	6	7	1	6	7	2	5	7	1	6	7	1	6	6		6	6		6	5		5	غير عماني Non Omani	
648	194	454	649	205	444	721	216	505	716	210	506	715	211	504	723	216	507	0	0	0	719	214	505	650	184	466	578	150	428	الإجمالي Total	
468	137	331	508	155	353	544	156	388	557	163	394	567	161	406	575	170	405	598	176	422	617	181	436	526	142	384	497	129	368	ذكور Male	شمال الشرقية Ash Sharqiyah North
3	2	1	5	2	3	5	2	3	7	3	4	6	3	3	5	2	3	5	2	3	5	2	3	6	2	4	5	2	3	إناث Female	
471	139	332	513	157	356	549	158	391	564	166	398	573	164	409	580	172	408	603	178	425	622	183	439	532	144	388	502	131	371	الإجمالي Total	
324	111	213	344	128	216	369	136	233	367	138	229	367	135	232	363	135	228	365	138	227	361	135	226	333	124	209	326	111	215	ذكور Male	البريمي AL Buraymi
5	2	3	6	2	4	6	2	4	8	2	6	8	2	6	9	2	7	7	2	5	6	2	4	6	2	4	3	1	2	إناث Female	
329	113	216	350	130	220	375	138	237	375	140	235	375	137	238	372	137	235	140	140	0	367	137	230	339	126	213	329	112	217	الإجمالي Total	
455	146	309	481	154	327	530	153	377	531	151	380	522	144	378	525	145	380	532	151	381	521	149	372	485	129	356	480	122	358	عماني Omani	الظاهرة Adh Dhahirah
3	1	2	3	1	2	3	1	2	5	1	4	5	1	4	5	1	4	5	1	4	5	1	4	3	1	2	4	1	3	غير عماني Non Omani	
458	147	311	484	155	329	533	154	379	536	152	384	527	145	382	530	146	384	0	0	0	526	150	376	488	130	358	484	123	361	الإجمالي Total	
886	257	629	918	289	629	977	305	672	972	287	685	958	276	682	956	281	675	949	280	669	949	279	670	832	241	591	753	211	542	عماني Omani	ظفار Dhofar
14	3	11	15	3	12	18	3	15	20	3	17	24	3	21	25	3	22	26	4	22	26	4	22	20		20	22		22	غير عماني Non Omani	
900	260	640	933	292	641	995	308	687	992	290	702	982	279	703	981	284	697	975	284	691	975	283	692	852	241	611	775	211	564	الإجمالي Total	
180	34	146	183	32	151	187	31	156	181	39	142	192	41	151	201	42	159	201	42	159	185	46	139	158	29	129	144	11	133	عماني Omani	الوسطى AL Wusta
40	3	37	43	3	40	45	3	42	67	5	62	61	5	56	65	6	59	55	4	51	56	4	52	46	3	43	41		41	غير عماني Non Omani	
220	37	183	226	35	191	232	34	198	248	44	204	253	46	207	266	48	218	0	0	0	241	50	191	204	32	172	185	11	174	الإجمالي Total	
225	57	168	233	60	173	254	61	193	259	67	192	259	66	193	268	67	201	282	66	216	273	66	207	250	50	200	223	41	182	عماني Omani	مسندم Musandam
24	4	20	28	4	24	29	4	25	28	4	24	25	5	20	24	5	19	30	5	25	33	5	28	17	3	14	13	3	10	غير عماني Non Omani	
249	61	188	261	64	197	283	65	218	287	71	216	284	71	213	292	72	220	0	0	0	306	71	235	267	53	214	236	44	192	الإجمالي Total	
8395	2684	5711	8537	2769	5768	9387	2943	6444	9390	2917	6473	9463	2903	6560	9583	2953	6630	9673	3006	6667	9515	2973	6542	8727	2605	6122	8163	2300	5863	عماني Omani	الإجمالي Total
141	21	120	155	21	134	165	23	142	193	24	169	187	27	160	193	26	167	195	25	170	208	24	184	179	18	161	160	15	145	غير عماني Non Omani	
8536	2705	5831	8692	2790	5902	9552	2966	6586	9583	2941	6642	9650	2930	6720	9776	2979	6797	9868	3031	6837	9723	2997	6726	8906	2623	6283	8323	2315	6008	الإجمالي العام Grand Total	

الفصل السادس: البرامج التدريبية والتأهيلية

Chapter Six : Training and qualifying programmes

إجمالي أعداد البرامج والمشاركين في البرامج التدريبية المركزية لعام ٢٠٢١م
Total No. of Programmes and Participants of the Proffessinal Plan in 2021

فئات المشاركين The Participants group	البرامج المنفذة من الخطة Implemented Programmes				البرامج المستحدثة New Programmes				الإجمالي Total				النسبة %	
	البرامج programmes	المشاركون Participants			البرامج programmes	المشاركون Participants			البرامج programmes	المشاركون Participants			نسبة البرامج Programs %	نسبة المشاركين Participants %
		الإجمالي Total	إناث Female	ذكور Male		الإجمالي Total	إناث Female	ذكور Male		الإجمالي Total	إناث Female	ذكور Male		
الموظفون Employees	17	90	29	61	33	566	244	322	54	656	273	383	66.7	4.4
المشرفون Supervisors	8	237	101	136		0			8	237	101	136	9.9	1.6
المعلمون Teachers	8	6010	3170	2840	4	7246	4676	2570	12	13256	7846	5410	14.8	89.8
المدربون Trainers		0				0			0	0	0	0	0.0	0.0
الوظائف المساندة Supporting jobs	2	82	42	40	2	299	164	135	4	381	206	175	4.9	2.6
فئات مختلفة Others	3	0	117	118		0			3	235	117	118	3.7	1.6
الإجمالي Total	38	6654	3459	3195	39	8111	5084	3027	81	14765	8543	6222	100	100

برامج المعهد التخصصي للمعلمين وبرامج دائرة التأهيل والتدريب

Programs of the Specialized Institute for Teachers and the Programs of the Rehabilitation and Training Department

إجمالي أعداد البرامج والمشاركين في البرامج التدريبية المنفذة في المديريات التعليمية وعدد المشاركين لعام ٢٠٢١م
Total No. of Programmes and Participants in Training programmes implemented by Educational Directorates and the No.of participants in 2021

Implemented Programmes البرامج المنفذة				عدد المشاركين Participants	الفئات المشاركة Participant category
الإجمالي Total	مستحدث New	معاد تنفيذها لا مركزياً Decentralised	خطة المديريات التعليمية Educational Directorates		
96	1	23	72	5697	المعلمون Teachers
49		3	46	1865	الوظائف المساندة Supporting jobs
14	2	4	8	1816	الفئات المشتركة Common groups
3			3	105	مديرو المدارس ومساعدوهم Principals & their assistants
23	5		18	705	الموظفون Employees
1			1	103	المشرفون Supervisors
1			1	30	فئات اخرى Other groups
187	8	30	149	10321	الإجمالي Total

برامج المعهد التخصصي للمعلمين وبرامج دائرة التأهيل والتدريب
Programs of the Specialized Institute for Teachers and the Programs of the Rehabilitation and Training Department

برامج خطة الإنماء المهني في المعهد التخصصي وعدد المشاركين لعام ٢٠٢١م
Programmes of the proffessional Devlopment plan in the Specialized Institute and No.of participants for the year 2021

Participants المشاركون			Programmes البرامج			نوع البرنامج Type of Program
الإجمالي Total	إناث Female	ذكور Male	الإجمالي Total	المستحدثة New	المنفذة من الخطة Implemented	
14109	8270	5839	27	6	21	البرامج المركزية والورش التدريبية Centralised programmes and training workshops
9616	6401	3215	164	3	161	البرامج التدريبية اللامركزية Decentrised tarining programmes
23725	14671	9054	191	9	182	الإجمالي Total

البرامج التدريبية في المعهد التخصصي وعدد المشاركين فيها وفقا لنوع البرنامج لعام ٢٠٢١م
Traning programmes at the Specialized Institute and the number of Participants according to the Program›s Type for the year 2021

النسبة percentage		الإجمالي Total		إداري Administrator		حاسوبي Software		تربوي Educational		مكان العمل Work place
نسب المشاركين Participants %	نسب البرامج Programs %	المشاركون Participants	البرامج programmes	المشاركون Participants	البرامج programmes	المشاركون Participants	البرامج programmes	المشاركون Participants	البرامج programmes	
59.5%	14.1%	14109	27			4437	1	9672	26	الوزارة Ministry
2.7%	9.4%	650	18			195	5	455	13	مسقط Muscat
3.1%	9.4%	743	18	139	3	287	4	317	11	شمال الباطنة AL Batinah North
0.0%	0.0%	0	0							جنوب الباطنة AL Batinah South
12.9%	20.4%	3059	39			651	10	2408	29	الداخلية Ad Dakhliyah
3.7%	12.0%	889	23	42	1	272	7	575	15	جنوب الشرقية Ash Sharqiyah South
3.6%	7.3%	857	14	219	4	61	2	577	8	شمال الشرقية Ash Sharqiyah North
1.0%	4.7%	226	9			92	4	134	5	البريمي AL Buraymi
0.9%	3.1%	219	6			48	1	171	5	الظاهرة Adh Dhahirah
11.2%	14.7%	2669	28	46	2	975	8	1648	18	ظفار Dhofar
0.4%	1.0%	89	2	89	2					الوسطى AL Wusta
0.9%	3.7%	215	7	107	2	42	2	66	3	مسندم Musandam
		23725	191	642	14	7060	44	16023	133	الإجمالي Total
		100%	100%	3%	7%	30%	23%	68%	70%	النسبة percentage

الدارسون الملتحقون بالبرامج التأهيلية في المعهد التخصصي حسب مكان الدراسة لعام ٢٠٢١م
Enrulled Students in rehabilitative programmes according at the Specialized Institute by place of study for the year 2021

الدرجة العلمية Degree	داخل السلطنة Within the Sultanate		خارج السلطنة Outside the Sultanate		الإجمالي Total	
الجنس Gender	ذكور Male	إناث Female	ذكور Male	إناث Female	ذكور Male	إناث Female
البكالوريوس Bachelor	7	8			7	8
الدبلوم ما بعد الجامعة Diploma post-university	1	1			1	1
الماجستير Master	83	200	6	5	89	205
الدكتوراه PHD	10	16	34	24	44	40
الإجمالي Total	101	225	40	29	141	254
الإجمالي العام Grand Total	326		69		395	

الدارسون المنتهون من الدراسة بالبرامج التأهيلية في المعهد التخصصي حسب مكان الدراسة لعام ٢٠٢١م
Students completing the study in rehabilitative programmes according at the Specialized Institute by place of study in the year 2021

الدرجة العلمية Degree	داخل السلطنة Within the Sultanate		خارج السلطنة Outside the Sultanate		الإجمالي Total	
الجنس Gender	ذكور Male	إناث Female	ذكور Male	إناث Female	ذكور Male	إناث Female
البكالوريوس Bachelor	12	9	1		13	9
الدبلوم ما بعد الجامعة Diploma post-university					0	0
الماجستير Master	111	178	8	6	119	184
الدكتوراه PHD	11	14	35	19	46	33
الإجمالي Total	134	201	44	25	178	226
الإجمالي العام Grand Total	335		69		404	

الدارسون بالمعهد التخصصي المنتهون داخل وخارج السلطنة وفقا لنظام الدراسة للعام ٢٠٢١م
Students for Specialized Institute Completing inside the Sultanate and abroad distributed acording to type of scholarship in the year 2021

البرنامج program	البعثة الدراسية Study mission		المنحة Schoolership		الإجازة الدراسية براتب كامل Study leave with full pay		الانتساب Affiliation		الدراسات المسائية Evening study		التفرغ الجزئي Part-time		التعلم عن بعد Distance Learning		الإجمالي Total	
الجنس Gender	ذكور Male	إناث Female	ذكور Male	إناث Female	ذكور Male	إناث Female	ذكور Male	إناث Female	ذكور Male	إناث Female	ذكور Male	إناث Female	ذكور Male	إناث Female	ذكور Male	إناث Female
البكالوريوس Bachelor					7	6					2				7	8
الدبلوم ما بعد الجامعة Diploma post-university					1						1				1	1
الماجستير Master					65	97					24	108			89	205
الدكتوراه PHD					24	28					20	12			44	40
الإجمالي Total	0	0	0	0	97	131	0	0	0	0	44	123	0	0	141	254
الإجمالي العام Grand Total	0		0		228		0		0		167		0		395	

الدارسون بالمعهد التخصصي الملتحقون داخل وخارج السلطنة وفقا لنظام الدراسة للعام ٢٠٢١م
Students for Specialized Institute Enrolled inside the Sultanate and abroad distributed acording to type of scholarship in the year 2021

البرنامج program	البعثة الدراسية Study mission		المنحة Schoolership		الإجازة الدراسية براتب كامل Study leave with full pay		الانتساب Affiliation		الدراسات المسائية Evening study		التفرغ الجزئي Part-time		التعلم عن بعد Distance Learning		الإجمالي Total	
الجنس Gender	ذكور Male	إناث Female	ذكور Male	إناث Female	ذكور Male	إناث Female	ذكور Male	إناث Female	ذكور Male	إناث Female	ذكور Male	إناث Female	ذكور Male	إناث Female	ذكور Male	إناث Female
البكالوريوس Bachelor					13									1	13	1
الدبلوم ما بعد الجامعة Diploma post-university															0	0
الماجستير Master	1		1	2	90	160			25	21	2			1	119	184
الدكتوراه PHD	1		11	11	6	15			1		28	6			46	33
الإجمالي Total	2	0	12	13	109	175	0	0	25	22	30	6	0	2	178	226
الإجمالي العام Grand Total	2		25		284		0		47		36		2		404	

الدارسون الملتحقون بجامعة السلطان قابوس للمعهد التخصصي حسب البرنامج والجنس للعام ٢٠٢١م
Students enrolled at SQU for the Specialized Institute by program and Gender in 2021

البرنامج program	عدد الدارسين No of students		الإجمالي Total
	ذكور Male	إناث Female	
الدكتوراه PHD	10	16	26
الماجستير Master	26	119	145
الإجمالي Total	36	135	171

الدارسون المنتهون من الدراسة بجامعة السلطان قابوس للمعهد التخصصي حسب البرنامج والجنس للعام ٢٠٢١م
Students completing the study at SQU for the Specialized Institute by program and Gender in 2021

البرنامج program	عدد الدارسين No of students		مجموع الخريجين Total graduates
	ذكور Male	إناث Female	
الدكتوراه PHD	11	14	25
الماجستير Master	31	109	140
الإجمالي Total	25	123	165

الملتحقون في البرامج الاستراتيجية (برامج الوظائف الاشرافية) في المعهد التخصصي الدفعة الخامسة (٢٠٢٠-٢٠٢١) والسادسة (٢٠٢١-٢٠٢٢)
Enrollees in the Fifth and Sixth batch of strategic programmes at the Specialised Institute in 2020-2022

البرامج الاستراتيجية Number of Participants	الملتحقون - الدفعة الخامسة Enrollees - Fifth batch				الملتحقون - الدفعة السادسة Enrollees - Sixth batch			
	ذكور Male	إناث Female	الإجمالي Total	النسبة %	ذكور Male	إناث Female	الإجمالي Total	النسبة %
القيادة المدرسية School leadership	78	148	226	36.7	103	290	393	47.3
خبراء الاشراف Supervision experts	32	27	59	9.6	29	41	70	8.4
المعلمون الأوائل Senior Teachers	76	255	331	53.7	67	281	348	41.9
الوظائف المساندة Supporting jobs	–	–	0	0.0	12	8	20	2.4
الإجمالي Total	186	430	616		211	620	831	

(-) البرنامج لم ينفذ

الملتحقون في برامج خبراء المواد في المعهد التخصصي للعام ٢٠٢٢م
Enrollees in the strategic programmes at the Specialised Institute in 2022

البرامج الاستراتيجية Number of Participants	ذكور Male	إناث Female	الإجمالي Total	النسبة %
خبراء الرياضيات Mathematics experts	–	–	0	0.0
خبراء العلوم Science experts	6	12	18	34.6
خبراء اللغة الإنجليزية English language experts	1	33	34	65.4
خبراء اللغة العربية Arabic language experts	–	–	0	0.0
خبراء المجال الثاني Second field experts	*	*	0	0.0
الإجمالي Total	7	45	52	

(*) البرنامج مخطط تنفيذه العام الدراسي القادم (-) البرنامج لم ينفذ

الملتحقون في برنامج المعلمين الجدد في المعهد التخصصي الدفعة السابعة (٢٠٢١) والثامنة (٢٠٢٢)
Enrollees in the seventh and eighth batch of the new teachers programme at the Specialised Institute in 2021-2022

البرامج الاستراتيجية Number of Participants	الملتحقون - الدفعة السابعة Enrollees - Seventh batch			الملتحقون - الدفعة الثامنة Enrollees - Eighth batch		
	ذكور Male	إناث Female	الإجمالي Total	ذكور Male	إناث Female	الإجمالي Total
المعلمون الجدد New Teachers	247	1738	1985	463	2477	2940

البرامج التدريبية في دائرة التأهيل والتدريب وعدد المشاركين حسب مكان العمل لعام ٢٠٢١م
Traning programmes at the Department of Rehabilitation and Training and number of Participants by Work place in 2021

مكان العمل Work place	البرامج programmes	المشاركون Participants	نسب البرامج % of programs	نسب المشاركون % of Participants
الوزارة Ministry	54	656	75.0	48.2
مسقط Muscat	6	193	8.3	14.2
شمال الباطنة AL Batinah North	1	34	1.4	2.5
جنوب الباطنة AL Batinah South			0.0	0.0
الداخلية Ad Dakhliyah			0.0	0.0
جنوب الشرقية Ash Sharqiyah South	3	100	4.2	7.3
شمال الشرقية Ash Sharqiyah North			0.0	0.0
البريمي AL Buraymi	1	30	1.4	2.2
الظاهرة Adh Dhahirah	2	70	2.8	5.1
ظفار Dhofar	2	96	2.8	7.1
الوسطى AL Wusta	1	75	1.4	5.5
مسندم Musandam	2	107	2.8	7.9
الإجمالي Total	72	1361	100	100

الدارسون الملتحقون بالبرامج التأهيلية بدائرة التأهيل والتدريب حسب مكان الدراسة لعام ٢٠٢١م
Enrulled Students in rehabilitative programmes according at the Department of Rehabilitation and Training by place of study in the year 2021

الإجمالي Total		خارج السلطنة Outside the Sultanate		داخل السلطنة Within the Sultanate		الدرجة العلمية Degree
إناث Female	ذكور Male	إناث Female	ذكور Male	إناث Female	ذكور Male	الجنس Gender
3	10			3	10	البكالوريوس Bachelor
0	0					الدبلوم ما بعد الجامعة Diploma post-university
15	16	3	3	12	13	الماجستير Master
6	11	4	8	2	3	الدكتوراه PHD
24	37	7	11	17	26	الإجمالي Total
61		18		43		الإجمالي العام Grand Total

الدارسون المنتهون من الدراسة بالبرامج التأهيلية بدائرة التأهيل والتدريب حسب مكان الدراسة لعام ٢٠٢١م
Students completing the study in rehabilitative programmes according at the Department of Rehabilitation and Training by place of study in the year 2021

الإجمالي Total		خارج السلطنة Outside the Sultanate		داخل السلطنة Within the Sultanate		الدرجة العلمية Degree
إناث Female	ذكور Male	إناث Female	ذكور Male	إناث Female	ذكور Male	الجنس Gender
3	22			3	22	البكالوريوس Bachelor
0	0					الدبلوم ما بعد الجامعة Diploma post-university
36	46	2	5	34	41	الماجستير Master
18	15	14	15	4		الدكتوراه PHD
57	83	16	20	41	63	الإجمالي Total
140		36		104		الإجمالي العام Grand Total

الدارسون بدائرة التأهيل والتدريب الملتحقون داخل وخارج السلطنة وفقا لنظام الدراسة للعام ٢٠٢١م
Students for Department of Rehabilitation and Training enrolled inside the Sultanate and abroad distributed acording to type of scholarship in the year 2021

البرنامج program	البعثة الدراسية Sclio Lavship		المنحة Grout		الإجازة الدراسية براتب كامل Sebatie Leave		الانتساب Port time study		الدراسات المسائية Evening study		التفرغ الجزئي Part-time		التعلم عن بعد Distance Learning		الإجمالي Total	
الجنس Gender	ذكور Male	إناث Female	ذكور Male	إناث Female	ذكور Male	إناث Female	ذكور Male	إناث Female	ذكور Male	إناث Female	ذكور Male	إناث Female	ذكور Male	إناث Female	ذكور Male	إناث Female
البكالوريوس Bachelor					10	3									10	3
الدبلوم ما بعد الجامعة Diploma post-university															0	0
الماجستير Master					16	15									16	15
الدكتوراه PHD					11	6									11	6
الإجمالي Total	0	0	0	0	37	24	0	0	0	0	0	0	0	0	37	24
الإجمالي Grand Total	0		0		61		0		0		0		0		61	

الدارسون بدائرة التأهيل والتدريب المنتهون داخل وخارج السلطنة وفقا لنظام الدراسة للعام ٢٠٢١م
Students for Department of Rehabilitation and Training completing inside the Sultanate and abroad distributed acording to type of scholarship in the year 2021

البرنامج program	البعثة الدراسية Sclio Lavship		المنحة Grout		الإجازة الدراسية براتب كامل Sebatie Leave		الانتساب Port time study		الدراسات المسائية Evening study		التفرغ الجزئي Part-time		التعلم عن بعد Distance Learning		الإجمالي Total	
الجنس Gender	ذكور Male	إناث Female	ذكور Male	إناث Female	ذكور Male	إناث Female	ذكور Male	إناث Female	ذكور Male	إناث Female	ذكور Male	إناث Female	ذكور Male	إناث Female	ذكور Male	إناث Female
البكالوريوس Bachelor			1		21	3									22	3
الدبلوم ما بعد الجامعة Diploma post-university															0	0
الماجستير Master			1		45	36									46	36
الدكتوراه PHD		3			15	15									15	18
الإجمالي Total	0	3	2	0	81	54	0	0	0	0	0	0	0	0	83	57
الإجمالي Grand Total	3		2		135		0		0		0		0		140	

الدارسون الملتحقون بجامعة السلطان قابوس لدائرة التأهيل والتدريب حسب البرنامج والجنس للعام ٢٠٢١م
Students enrolled at SQU for the Department of Training and Rehabilitation by program and Gender in 2021

البرنامج program	العدد حسب الجنس Number by Gender		الإجمالي Total
	ذكور Male	إناث Female	
الدكتوراه PHD	2	2	4
الماجستير Master		3	3
الإجمالي Total	2	5	7

الدارسون المنتهون من الدراسة بجامعة السلطان قابوس لدائرة التأهيل والتدريب حسب البرنامج والجنس للعام ٢٠٢١م
Students completing the study at SQU for the Department of Training and Rehabilitation by program and Gender in 2021

البرنامج program	العدد حسب الجنس Number by Gender		مجموع الخريجين Total graduates
	ذكور Male	إناث Female	
الدكتوراه PHD		4	4
الماجستير Master	2	10	12
الإجمالي Total	2	14	16

الفصل السابع: التقويم التربوي

Chapter Seven: Educational Evaluation

بيانات التقويم التربوي لدبلوم التعليم العام حسب نوع التعليم والجنس والجنسية للعام الدراسي ٢٠٢٠/٢٠٢١م
Educational Evaluation of Genaral Deploma by Type of Education and Naionality in the School year 2020/2021

البيان Data		دور أول First Main Exam												دور ثانٍ Second Main Exam										إجمالي الناجحين في العام الدراسي Total Passing									
		متقدم Registered			حاضر Appeared			ناجح Passed			نسبة النجاح Pass %			متقدم Registered			حاضر Appeared			ناجح Passed			نسبة النجاح Pass %			حاضر Appeared			ناجح Passed			نسبة النجاح Pass %		
		ذكور Male	إناث Female	الإجمالي Total	ذكور Male	إناث Female	الإجمالي Total	ذكور Male	إناث Female	الإجمالي Total	ذكور Male	إناث Female	الإجمالي Total	ذكور Male	إناث Female	الإجمالي Total	ذكور Male	إناث Female	الإجمالي Total	ذكور Male	إناث Female	الإجمالي Total	ذكور Male	إناث Female	الإجمالي Total	ذكور Male	إناث Female	الإجمالي Total	ذكور Male	إناث Female	الإجمالي Total	ذكور Male	إناث Female	الإجمالي Total
المدارس الحكومية Government Schools	عماني Omani	21477	20077	41554	21003	19746	40749	15337	17769	33106	73	90	81	3387	1573	4960	3082	1229	4311	1551	724	2275	50	59	53	16888	18493	35381	21316	19728	41044	79	94	86
	غير عماني Non Omani	773	756	1529	720	722	1442	643	685	1328	89	95	92	94	63	157	44	35	79	22	25	47	50	71	59	665	710	1375	729	728	1457	91	98	94
	الإجمالي Total	22250	20833	43083	21723	20468	42191	15980	18454	34434	74	90	82	3481	1636	5117	3126	1264	4390	1573	749	2322	50	59	53	17553	19203	36756	22045	20456	42501	80	94	86
مراكز تعليم الكبار Adult Education Centers	عماني Omani	8082	1713	9795	5974	1298	7272	185	391	576	3	30	08	402	264	666	293	166	459	119	93	212	41	56	46	304	484	788	5991	1249	7240	5	39	11
	غير عماني Non Omani	26	24	50	21	19	40	3	4	7	14	21	18	3	5	8	2	5	7	1	1	2	50	20	29	4	5	9	21	20	41	19	25	22
	الإجمالي Total	8108	1737	9845	5995	1317	7312	188	395	583	03	30	08	405	269	674	295	171	466	120	94	214	41	55	46	308	489	797	6012	1269	7281	05	39	11
المدارس الخاصة Private Schools	عماني Omani	2141	829	2970	2100	819	2919	1916	797	2713	91	97	93	204	30	234	181	28	209	130	22	152	72	79	73	2046	819	2865	2149	849	2998	95	96	96
	غير عماني Non Omani	225	159	384	204	145	349	199	144	343	98	99	98	25	15	40	8	5	13	7	4	11	88	80	85	206	148	354	208	149	357	99	99	99
	الإجمالي Total	2366	988	3354	2304	964	3268	2115	941	3056	92	98	94	229	45	274	189	33	222	137	26	163	72	79	73	2252	967	3219	2357	998	3355	96	97	96

Source: Educational Calendar

المصدر: مركز القياس والتقويم التربوي

التقويم التربوي للصفوف (١-٤) من التعليم الأساسي بالمدارس الحكومية حسب الجنس والجنسية للعام الدراسي ٢٠٢٠/٢٠٢١م
Educational Evaluation of Students in Grade (1-4) in Basic Education by Nationality and Gender in the School year 2020/2021

البيان Data		مـقـيـد Enrolled			إجمالي المنقولين Total Transferred			نسبة الانتقال % Transferred		
الصف Grade	الجنسية Nationality	ذكور Male	إناث Female	الإجمالي Total	ذكور Male	إناث Female	الإجمالي Total	ذكور Male	إناث Female	الإجمالي % Total
الأول Grade 1	عماني Omani	33677	32749	66426	33677	32749	66426	100.0%	100.0%	100
	غير عماني Non Omani	783	857	1640	783	857	1640	100.0%	100.0%	100
	الإجمالي Total	34460	33606	68066	34460	33606	68066	100.0%	100.0%	100
الثاني Grade 2	عماني Omani	33774	32866	66640	33774	32866	66640	100.0%	100.0%	100
	غير عماني Non Omani	942	988	1930	942	988	1930	100.0%	100.0%	100
	الإجمالي Total	34716	33854	68570	34716	33854	68570	100.0%	100.0%	100
الثالث Grade 3	عماني Omani.	31321	30670	61991	31321	30670	61991	100.0%	100.0%	100
	غير عماني Non. Om	994	1039	2033	994	1039	2033	100.0%	100.0%	100
	الإجمالي Total	32315	31709	64024	32315	31709	64024	100.0%	100.0%	100
الرابع Grade 4	عماني Omani	29017	28656	57673	29017	28656	57673	100.0%	100.0%	100
	غير عماني Non Omani	1002	1017	2019	1002	1017	2019	100.0%	100.0%	100
	الإجمالي Total	30019	29673	59692	30019	29673	59692	100.0%	100.0%	100
الإجمالي Total	عماني Omani	127789	124941	252730	127789	124941	252730	100.0%	100.0%	100
	غير عماني Non Omani	3721	3901	7622	3721	3901	7622	100.0%	100.0%	100
	الإجمالي العام Grand Total	131510	128842	260352	131510	128842	260352	100.0%	100.0%	100

التقويم التربوي للصفوف (٥-١١) من التعليم الأساسي بالمدارس الحكومية حسب الجنس والجنسية للعام الدراسي ٢٠٢٠/٢٠٢١م
Educational Evaluation of Students in Grades (5-11) in Basic Education in Government Schools by Nationality and Gender in the School year 2020/2021

البيان Data		مقيـــد Enrolled			إجمالي المنقولين Total Transferred			نسبة الانتقال % Transferred		
الصف Grade	الجنسية Nationality	ذكور Male	إناث Female	الإجمالي Total	ذكور Male	إناث Female	الإجمالي Total	ذكور Male	إناث Female	الإجمالي Total %
الخامس Grade 5	عماني Omani	28193	28266	56459	27963	28090	56053	99.18	99.38	99.28
	غير عماني Non Omani	1064	1062	2126	1027	1032	2059	96.52	97.18	96.85
	الإجمالي Total	29257	29328	58585	28990	29122	58112	99.09	99.30	99.19
السادس Grade 6	عماني Omani	29083	28350	57433	28635	28083	56718	98.46	99.06	98.76
	غير عماني Non Omani	1060	1154	2214	1016	1129	2145	95.85	97.83	96.88
	الإجمالي Total	30143	29504	59647	29651	29212	58863	98.37	99.01	98.69
السابع Grade 7	عماني Omani	27565	26275	53840	27040	25828	52868	98.10	98.30	98.19
	غير عماني Non Omani	997	992	1989	965	966	1931	96.79	97.38	97.08
	الإجمالي Total	28562	27267	55829	28005	26794	54799	98.05	98.27	98.16
الثامن Grade 8	عماني Omani	25114	24329	49443	24456	23866	48322	97.38	98.10	97.73
	غير عماني Non Omani	949	950	1899	915	924	1839	96.42	97.26	96.84
	الإجمالي Total	25608	25279	51342	25371	24790	50161	99.07	98.07	97.70
التاسع Grade 9	عماني Omani	24200	23280	47480	23621	22783	46404	97.61	97.87	97.73
	غير عماني Non Omani	871	928	1799	853	903	1756	97.93	97.31	97.61
	الإجمالي Total	25071	24208	49279	24474	23686	48160	97.62	97.84	97.73
العاشر Grade 10	عماني Omani	23568	23337	46905	23083	23063	46146	97.94	98.83	98.38
	غير عماني Non Omani	866	869	1735	829	860	1689	95.73	98.96	97.35
	الإجمالي Total	24434	24206	48640	23912	23923	47835	97.86	98.83	98.34
الحادي عشر Grade 11	عماني Omani	22639	21967	44606	22304	21797	44101	98.52	99.23	98.87
	غير عماني Non Omani	843	914	1757	816	902	1718	96.80	98.69	97.78
	الإجمالي Total	23482	22881	46363	23120	22699	45819	98.46	99.20	98.83
الإجمالي Totel	عماني Omani	180362	175804	356166	177102	173510	350612	98.19	98.70	98.44
	غير عماني Non Omani	6650	6869	13519	6421	6716	13137	96.56	97.77	97.17
	الإجمالي العام Grand Totel	187012	182673	369685	183523	180226	363749	98.13	98.66	98.39

التقويم التربوي لطلبة مدارس التربية الخاصة (مدرسة التربية الفكرية) حسب الصف والجنس للعام الدراسي ٢٠٢٠/٢٠٢١م
Educational Evaluation Students in Special Education Schools (Al-Tarbiyah Al-fikariyah School) by Gender and Grade in the School year 2020/2021

Passing نسبة النجاح %			Passed ناجحون			Appeared حاضرون			Registered مقيدون			Grade الصف
الإجمالي Total	إناث Female	ذكور Male	الإجمالي Total	إناث Female	ذكور Male	الإجمالي Total	إناث Female	ذكور Male	الإجمالي Total	إناث Female	ذكور Male	
-	-	-	-	-	-	-	-	-	-	-	-	الأول تهيئة Foundation 1
100%	100%	100%	6	1	5	6	1	5	6	1	5	الثاني تهيئة Foundation 2
100%	100%	100%	5	1	4	5	1	4	6	1	5	الأول Grade 1
100%	100%	100%	11	6	5	11	6	5	12	6	6	الثاني Grade 2
100%	100%	100%	14	4	10	14	4	10	14	4	10	الثالث Grade 3
100%	100%	100%	12	7	5	12	7	5	12	7	5	الرابع Grade 4
100%	100%	100%	13	5	8	13	5	8	15	7	8	الخامس Grade 5
100%	100%	100%	21	6	15	21	6	15	21	6	15	السادس Grade 6
100%	100%	100%	16	11	5	16	11	5	19	13	6	السابع Grade 7
100%	100%	100%	25	10	15	25	10	15	27	11	16	الثامن Grade 8
100%	-	100%	9	-	9	9	-	9	9	-	9	التاسع Grade 9
100%	100%	100%	132	51	81	132	51	81	141	56	85	الإجمالي العام Grand Total

التقويم التربوي لطلبة مدارس التربية الخاصة (مدرسة الأمل) حسب الصف والجنس للعام الدراسي ٢٠٢٠/٢٠٢١م
Educational Evaluation Students in Special Education Schools (Al-Amal School) by Gender and Grade in the School year 2020/2021

نسبة النجاح % Passing			ناجحون Passed			حاضرون Appeared			مقيدون Registered			الصف Grade
الإجمالي Total	إناث Female	ذكور Male	الإجمالي Total	إناث Female	ذكور Male	الإجمالي Total	إناث Female	ذكور Male	الإجمالي Total	إناث Female	ذكور Male	
-	-	-	-	-	-	-	-	-	-	-	-	الأول تهيئة Foundation 1
100%	100%	100%	5	3	2	5	3	2	5	3	2	الثاني تهيئة Foundation 2
100%	100%	100%	5	3	2	5	3	2	5	3	2	الأول Grade 1
100%	100%	100%	5	3	2	5	3	2	5	3	2	الثاني Grade 2
100%	100%	100%	13	5	8	13	5	8	13	5	8	الثالث Grade 3
100%	100%	100%	11	3	8	11	3	8	11	3	8	الرابع Grade 4
100%	100%	100%	12	7	5	12	7	5	12	7	5	الخامس Grade 5
100%	100%	100%	13	7	6	13	7	6	13	7	6	السادس Grade 6
100%	100%	100%	18	10	8	18	10	8	18	10	8	السابع Grade 7
100%	100%	100%	23	12	11	23	12	11	23	12	11	الثامن Grade 8
100%	100%	100%	24	10	14	24	10	14	24	10	14	التاسع Grade 9
100%	100%	100%	18	5	13	18	5	13	18	5	13	العاشر Grade 10
100%	-	100%	5	-	5	5	-	5	5	0	5	الحادي عشر Grade 11
100%	100%	100%	12	6	6	12	6	6	12	6	6	الثاني عشر Grade 12
100%	100%	100%	164	74	90	164	74	90	164	74	90	الإجمالي العام Grand Total

التقويم التربوي لطلبة مدارس التربية الخاصة (معهد عمر بن الخطاب للمكفوفين) حسب الصف والجنس للعام الدراسي ٢٠٢٠/٢٠٢١م
Educational Evaluation Students in Special Education Schools (Omar bin Al Khattab Institute for the Blind) by Gender and Grade in the School year 2020/2021

Passing % نسبة النجاح			Passed ناجحون			Appeared حاضرون			Registered مقيدون			Grade الصف
الإجمالي Total	إناث Female	ذكور Male	الإجمالي Total	إناث Female	ذكور Male	الإجمالي Total	إناث Female	ذكور Male	الإجمالي Total	إناث Female	ذكور Male	
100%	100%	100%	13	4	9	13	4	9	13	4	9	تهيئة Foundation
100%	100%	100%	16	8	8	16	8	8	16	8	8	الأول Grade 1
100%	100%	100%	12	4	8	12	4	8	12	4	8	الثاني Grade 2
100%	100%	100%	14	6	8	14	6	8	14	6	8	الثالث Grade 3
100%	100%	100%	12	5	7	12	5	7	12	5	7	الرابع Grade 4
94%	75%	100%	16	3	13	17	4	13	17	4	13	الخامس Grade 5
100%	100%	100%	14	7	7	14	7	7	14	7	7	السادس Grade 6
100%	100%	100%	12	7	5	12	7	5	12	7	5	السابع Grade 7
100%	100%	100%	18	9	9	18	9	9	18	9	9	الثامن Grade 8
100%	100%	100%	15	7	8	15	7	8	15	7	8	التاسع Grade 9
100%	100%	100%	16	5	11	16	5	11	16	5	11	العاشر Grade 10
100%	100%	100%	16	6	10	16	6	10	16	6	10	الحادي عشر Grade 11
99%	99%	100%	174	71	103	175	72	103	175	72	103	الإجمالي العام Grand Total

التقويم التربوي للدارسين بمراكز محو الأمية حسب الصف والجنس والمديرية التعليمية للعام الدراسي ٢٠٢٠/٢٠٢١م
Educational Evaluation of Literacy Centers Students by Grade and Gender, Educational Directorate in the School year 2020/2021

المديرية التعليمية Educational Directorate	الجنس Gender	السنة الأولى 1st Year				السنة الثانية 2nd Year				السنة الثالثة 3rd Year			
		المسجلون Redistered	متقدمون للامتحان Applicant for Exam	ناجحون Passed	نسبة النجاح Passing %	المسجلون Redistered	متقدمون للامتحان Applicant for Exam	ناجحون Passed	نسبة النجاح Passing %	المسجلون Redistered	متقدمون للامتحان Applicant for Exam	ناجحون Passed	نسبة النجاح Passing %
مسقط Muscat	ذكور Male				0%				0%				0%
	إناث Female	23	23	23	100%	69	69	69	100%	49	49	49	100%
	الإجمالي Total	23	23	23	100%	69	69	69	100%	49	49	49	100%
شمال الباطنة AL Batinah North	ذكور Male				0%				0%				0%
	إناث Female				0%				0%				0%
	الإجمالي Total	0	0	0	0%	0	0	0	0%				0%
جنوب الباطنة AL Batinah South	ذكور Male				0%				0%				0%
	إناث Female				0%	32	32	32	100%	6	6	6	100%
	الإجمالي Total	0	0	0	0%	32	32	32	100%	6	6	6	100%
الداخليـــة Ad Dakhliyah	ذكور Male				0%				0%				0%
	إناث Female				0%				%0				0%
	الإجمالي Total	0	0	0	0%	0	0	0	0%	0	0	0	0%
جنوب الشرقية Ash Sharqiyah South	ذكور Male				0%				0%				0%
	إناث Female				0%				0%				0%
	الإجمالي Total	0	0	0	0%	0	0	0	0%	0	0	0	0%
شمال الشرقية Ash Sharqiyah North	ذكور Male				0%				0%				0%
	إناث Female				0%				0%				0%
	الإجمالي Total	0	0	0	0%	0	0	0	0%	0	0	0	0%
البريمي AL Buraymi	ذكور Male				0%				0%				0%
	إناث Female				0%				0%				0%
	الإجمالي Total	0	0	0	0%	0	0	0	0%	0	0	0	0%
الظاهرة Adh Dhahirah	ذكور Male				0%				0%	0	0	0	0%
	إناث Female				0%				0%	0	0	0	0%
	الإجمالي Total	0	0	0	0%	0	0	0	0%	0	0	0	0%
ظفار Dhofar	ذكور Male				0%	8	8	8	100%	5	5	5	100%
	إناث Female	13	13	13	100%	41	41	41	100%	49	49	49	100%
	الإجمالي Total	13	13	13	100%	49	49	49	100%	54	54	54	100%
الوسطـــى AL Wusta	ذكور Male				0%				0%				0%
	إناث Female				0%				0%				0%
	الإجمالي Total	0	0	0	0%	0	0	0	0%	0	0	0	0%
مسندم Musandam	ذكور Male				0%				0%				0%
	إناث Female				0%				0%				0%
	الإجمالي Total	0	0	0	0%	0	0	0	0%	0	0	0	0%
الإجمالي Totel	ذكور Male	0	0	0	0%	8	8	8	100%	5	5	5	100%
	إناث Female	36	36	36	100%	142	142	142	100%	104	104	104	100%
	الإجمالي العام Grand Totel	36	36	36	100%	150	150	150	100%	109	109	109	100%

التقويم التربوي للدارسين في مراكز تعليم الكبار(دراسة منتظمة ودراسة حرة) حسب الصف والجنس للعام الدراسي ٢٠٢٠/٢٠٢١م
Educational Evaluation of Adult Students studing (school education and self education) in Adult Education Centers by Grade and Gender in the School year 2020/2021

البيان Data		مقيـــد Enrolled			إجمالي المنقولين Total Transferred			نسبة الانتقال % Transferred		
الصف Grade	الجنسية Nationality	ذكور Male	إناث Female	الإجمالي Total	ذكور Male	إناث Female	الإجمالي Total	ذكور Male	إناث Female	الإجمالي % Total
السابع Grade 7	عماني Omani	105	68	173	39	32	71	37	47	41
	غير عماني Non Omani	3	8	11	3	1	4	0	13	36
	الإجمالي Total	108	76	184	42	33	75	39	43	41
الثامن Grade 8	عماني Omani	139	103	242	87	51	138	63	50	57
	غير عماني Non Omani	2	12	14		2	2	0	17	14
	الإجمالي Total	141	115	256	87	53	140	62	46	55
التاسع Grade 9	عماني Omani	238	95	333	133	50	183	56	53	55
	غير عماني Non Omani	5	3	8	1		1	20	0	13
	الإجمالي Total	243	98	341	134	50	184	55	51	54
العاشر Grade 10	عماني Omani	615	183	798	308	103	411	50	56	52
	غير عماني Non Omani	9	12	21	2	4	6	22	33	29
	الإجمالي Total	624	195	819	310	107	417	50	55	51
الحادي عشر Grade 11	عماني Omani	1015	271	1286	389	165	554	38	61	43
	غير عماني Non Omani	2	12	14	1	6	7	50	50	50
	الإجمالي Total	1017	283	1300	390	171	561	38	60	43
الإجمالي Total	عماني Omani	2112	720	2832	956	401	1357	45	56	48
	غير عماني Non Omani	21	47	68	7	13	20	33	28	29
	الإجمالي العام Grand Total	2133	767	2900	963	414	1377	45	54	47

الفصل الثامن: بيانات تكنولوجيا المعلومات والاتصالات
Chapter Eight: ICT data

المدارس التي تستخدم النظام الصوتي لأغراض تعليمية حسب المديرية التعليمية ونوع الحلقة للعام الدراسي ٢٠٢١/٢٠٢٢م
Schools that Use Audio System for Educational Purposes by Education Directorate and Type of Cycle in the school year 2021/2022

المديرية التعليمية Education Directorate	إجمالي المدارس المدارس Total of Schools	المدارس التي تستخدم النظام الصوتي Schools that use Audio system						أعداد أجهزة النظام الصوتي No. of udio system devices						نسبة المدارس التي تستخدم النظام الصوتي لأغراض تعليمية Schools that use Audio system for% Educational Purposes
		الإجمالي Total	الصفان (11-12) Grades	الصفوف (10-12) Grades	المدارس المستمرة Continuing Schools	الحلقة الثانية Second Cycle	الحلقة الأولى First Cycle	الإجمالي Total	الصفان (11-12) Grades	الصفوف (10-12) Grades	المدارس المستمرة Continuing Schools	الحلقة الثانية Second Cycle	الحلقة الأولى First Cycle	
مسقط Muscat	179	150	3	15	28	59	45	1336	34	132	268	482	420	84%
شمال الباطنة AL Batinah North	213	171	1	17	46	57	50	2769	41	306	678	1051	693	80%
جنوب الباطنة AL Batinah South	143	115	1	8	40	31	35	2650	21	163	1068	636	762	80%
الداخليـــة Ad Dakhliyah	158	122	3	13	51	23	32	931	10	131	355	222	213	77%
جنوب الشرقية Ash Sharqiyah South	95	59		3	32	11	13	523		12	234	88	189	62%
شمال الشرقية Ash Sharqiyah North	94	84	1	9	36	17	21	597	4	109	227	125	132	89%
البريمي AL Buraymi	31	28		3	11	6	8	762		45	190	229	298	90%
الظاهرة Adh Dhahirah	83	78	2	4	45	13	14	1023	31	43	525	248	176	94%
ظفار Dhofar	162	125	1	4	79	20	21	1524	22	47	815	315	325	77%
الوســـطى AL Wusta	26	21			21			218			218			81%
مسندم Musandam	19	19		2	12	1	4	237		14	128	16	79	100%
الإجمالي	1203	972	12	78	401	238	243	12570	163	1002	4706	3412	3287	81%

المدارس التي تستخدم التلفاز لأغراض تعليمية حسب المديرية التعليمية للعام الدراسي ٢٠٢١/٢٠٢٢م
Schools That Use TV for Educational Purposes by Education Directorate in the academic year 2021/2022

المديرية التعليمية Education Directorate	المدارس Schools	المدارس التي تستخدم التلفاز Schools that use TV						أعداد أجهزة شاشة التلفاز No. of TV Screen						نسبة المدارس التي تستخدم التلفاز لأغراض تعليمية Schools that use TV s for Educational% Purposes
		الإجمالي Total	الصفان (11-12) Grades	الصفوف (10-12) Grades	المدارس المستمرة Continuing Schools	الحلقة الثانية Second Cycle	الحلقة الأولى First Cycle	الإجمالي Total	الصفان (11-12) Grades	الصفوف (10-12) Grades	المدارس المستمرة Continuing Schools	الحلقة الثانية Second Cycle	الحلقة الأولى First Cycle	
مسقط Muscat	179	119	3	11	25	40	40	723	35	63	148	245	232	66%
شمال الباطنة AL Batinah North	213	160	1	14	43	50	52	879	3	43	219	262	352	75%
جنوب الباطنة AL Batinah South	143	98	1	6	37	26	28	662	14	16	213	185	234	69%
الداخليـــة Ad Dakhliyah	158	100	1	8	39	21	31	495	3	24	279	50	139	63%
جنوب الشرقية Ash Sharqiyah South	95	57		3	29	10	15	286		11	101	61	113	60%
شمال الشرقية Ash Sharqiyah North	94	82		8	37	16	21	693		55	373	112	153	87%
البريمي AL Buraymi	31	23		3	8	5	7	128		7	48	40	33	74%
الظاهرة Adh Dhahirah	83	73	2	3	43	14	11	348	6	5	207	70	60	88%
ظفار Dhofar	162	107	1	4	69	12	21	366	9	8	250	32	67	66%
الوســـطى AL Wusta	26	22			22			81			81			85%
مسندم Musandam	19	17		2	10	1	4	63		9	36	5	13	89%
الإجمالي Total	1203	858	9	62	362	195	230	4724	70	241	1955	1062	1396	71%

المدارس التي تستخدم السبورة الذكية لأغراض تعليمية حسب المديرية التعليمية للعام الدراسي ٢٠٢١/٢٠٢٢
Schools that use Smart Board for Educational purposes byEducation Directorate in the academic year 2021/2022

المديرية التعليمية Education Directorate	المدارس Schools	المدارس التي يوجد فيها السبورة الذكية Schools that have Smart Board						أعداد أجهزة السبورة الذكية No. of Smart Board						نسبة المدارس التي تستخدم السبورة الذكية لأغراض تعليمية Schools that use smart% board for Educational Purposes
		الحلقة الأولى First Cycle	الحلقة الثانية Second Cycle	المدارس المستمرة Continuing Schools	الصفوف (10-12) Grades	الصفان (11-12) Grades	الإجمالي Total	الحلقة الأولى First Cycle	الحلقة الثانية Second Cycle	المدارس المستمرة Continuing Schools	الصفوف (10-12) Grades	الصفان (11-12) Grades	الإجمالي Total	
مسقط Muscat	179	35	40	24	15	2	116	83	103	63	45	4	298	65%
شمال الباطنة AL Batinah North	213	28	30	17	7		82	57	75	34	52		218	38%
جنوب الباطنة AL Batinah South	143	15	14	17	3	1	50	27	44	57	8	3	139	35%
الداخليـــة Ad Dakhliyah	158	21	16	29	7	1	74	37	23	73	13	2	148	47%
جنوب الشرقية Ash Sharqiyah South	95	7	8	13	2		30	10	35	26	3		74	32%
شمال الشرقية Ash Sharqiyah North	94	22	16	36	9	1	84	40	41	101	20	2	204	89%
البريمي AL Buraymi	31	3	3	2	3		11	9	7	3	7		26	35%
الظاهرة Adh Dhahirah	83	13	11	39	3	2	68	22	26	105	4	4	161	82%
ظفار Dhofar	162	14	10	43	3	1	71	27	65	93	31	1	217	44%
الوســـطى AL Wusta	26			23			23			36			36	88%
مسندم Musandam	19	4	1	11	1		17	8	3	38	1		50	89%
الإجمالي Total	1203	162	149	254	53	8	626	320	422	629	184	16	1571	52%

المدارس التي تستخدم جهاز العرض لأغراض تعليمية حسب المديرية التعليمية للعام الدراسي ٢٠٢٢/٢٠٢١م
Schools that Use Display device for Educational purposes by Education Directorate in the academic year 2021/2022

المديرية التعليمية Education Directorate	المدارس Schools	المدارس التي يوجد فيها جهاز العرض Schools that have display device						أعداد أجهزة العرض No. of Display Device						نسبة المدارس التي تستخدم جهاز العرض لأغراض تعليمية Schools that use Display% device for Educational Purposes
		الحلقة الأولى First Cycle	الحلقة الثانية Second Cycle	المدارس المستمرة Continuing Schools	الصفوف (10-12) Grades	الصفان (11-12) Grades	الإجمالي Total	الحلقة الأولى First Cycle	الحلقة الثانية Second Cycle	المدارس المستمرة Continuing Schools	الصفوف (10-12) Grades	الصفان (11-12) Grades	الإجمالي Total	
مسقط Muscat	179	45	53	29	16	2	145	313	385	254	164	52	1168	81%
شمال الباطنة AL Batinah North	213	51	56	45	17	1	170	441	681	427	168	6	1723	80%
جنوب الباطنة AL Batinah South	143	33	32	43	8	2	118	409	365	539	68	16	1397	83%
الداخليـــة Ad Dakhliyah	158	37	20	43	8	1	109	240	220	366	77	3	906	69%
جنوب الشرقية Ash Sharqiyah South	95	16	11	35	6		68	180	102	340	45		667	72%
شمال الشرقية Ash Sharqiyah North	94	23	19	39	8	1	90	318	220	432	127	21	1118	96%
البريمي AL Buraymi	31	7	5	10	3		25	122	113	100	13		348	81%
الظاهرة Adh Dhahirah	83	14	15	47	4	2	82	117	122	384	34	8	665	99%
ظفار Dhofar	162	22	18	74	3	1	118	155	131	510	28	22	846	73%
الوســـطى AL Wusta	26			18			18			189			189	69%
مسندم Musandam	19	4	1	12	2		19	82	10	161	14		267	100%
الإجمالي Total	1203	252	230	395	75	10	962	2377	2349	3702	738	128	9294	80%

المدارس التي تستخدم النظام العالمي لتحديد المواقع لأغراض تعليمية حسب المديرية التعليمية للعام الدراسي ٢٠٢٢/٢٠٢١م
Schools that Use GPS for Educational Purposes by Education Directorate in the academic year2021/2022

المديرية التعليمية Education Directorate	المدارس Schools	المدارس التي يوجد فيها النظام العالمي لتحديد المواقع Schools that have GPS						أعداد أجهزة النظام العالمي لتحديد المواقع No. of GPS						نسبة المدارس التي تستخدم النظام العالمي لتحديد المواقع لأغراض تعليمية Schools that use GPS for% Educational Purposes
		الحلقة الأولى First Cycle	الحلقة الثانية Second Cycle	المدارس المستمرة Continuing Schools	الصفوف (10-12) Grades	الصفان (11-12) Grades	الإجمالي Total	الحلقة الأولى First Cycle	الحلقة الثانية Second Cycle	المدارس المستمرة Continuing Schools	الصفوف (10-12) Grades	الصفان (11-12) Grades	الإجمالي Total	
مسقط Muscat	179			1	3		4			1	3		4	2%
شمال الباطنة AL Batinah North	213		4	8	4		16		1	6	5		12	8%
جنوب الباطنة AL Batinah South	143	1	1	1	3	1	7				1	2	3	5%
الداخليـــة Ad Dakhliyah	158			3	1		4			5	1		6	3%
جنوب الشرقية Ash Sharqiyah South	95						0						0	0%
شمال الشرقية Ash Sharqiyah North	94	1	2	12	4		19		3	13	5		21	20%
البريمي AL Buraymi	31						0						0	0%
الظاهرة Adh Dhahirah	83			18	2	1	21			29	2	1	32	25%
ظفار Dhofar	162			1			1			1			1	1%
الوســـطى AL Wusta	26						0						0	0%
مسندم Musandam	19			8	2		10			8	2		10	53%
الإجمالي Total	1203	2	7	52	19	2	82	0	4	63	19	3	89	7%

المدارس التي تستخدم أجهزة الكاميرا لأغراض تعليمية حسب المديرية التعليمية ونوع الحلقة للعام الدراسي ٢٠٢١/٢٠٢٢م
Schools that Use Camera devices for Educational Purposes by Education Directorate and Type of Cycle in the school year 2021/2022

المديرية التعليمية Education Directorate	المدارس Schools	المدارس التي يوجد فيها أجهزة الكاميرا that have Camera devices Schools						أعداد أجهزة الكاميرا No. of Camera devices						نسبة المدارس التي تستخدم أجهزة الكاميرا لأغراض تعليمية Schools that use Camera% devices for Educational Purposes
		الحلقة الأولى First Cycle	الحلقة الثانية Second Cycle	المدارس المستمرة Continuing Schools	الصفوف (10-12) Grades	الصفان (11-12) Grades	الإجمالي Total	الحلقة الأولى First Cycle	الحلقة الثانية Second Cycle	المدارس المستمرة Continuing Schools	الصفوف (10-12) Grades	الصفان (11-12) Grades	الإجمالي Total	
مسقط Muscat	179	41	42	24	14	3	124	60	82	59	42	4	247	69%
شمال الباطنة AL Batinah North	213	48	50	42	17	1	158	151	131	137	48	4	471	74%
جنوب الباطنة AL Batinah South	143	32	28	40	7	2	109	79	61	136	15	2	293	76%
الداخليـــة Ad Dakhliyah	158	37	29	51	11	3	131	90	88	143	19	8	348	83%
جنوب الشرقية Ash Sharqiyah South	95	16	5	30	5		56	33	7	75	28		143	59%
شمال الشرقية Ash Sharqiyah North	94	23	14	37	8	1	83	57	26	87	18	1	189	88%
البريمي AL Buraymi	31	8	6	9	3		26	28	37	32	5		102	84%
الظاهرة Adh Dhahirah	83	14	13	44	3	2	76	20	34	124	3	5	186	92%
ظفار Dhofar	162	21	19	61	3	1	105	44	61	115	6	2	228	65%
الوســـطى AL Wusta	26			22			22			43			43	85%
مسندم Musandam	19	4	1	11	2		18	7	5	32	2		46	95%
الإجمالي Total	1203	244	207	371	73	13	908	569	532	983	186	26	2296	75%

المدارس التي تستخدم الروبوت لأغراض تعليمية حسب المديرية التعليمية للعام الدراسي ٢٠٢١/٢٠٢٢م
Schools that Use Robot for Educational Purposes by Education Directorate in the academic year 2021/2022

المديرية التعليمية Education Directorate	المدارس Schools	المدارس التي يوجد فيها الروبوت Schools that have Robot						أعداد أجهزة الروبوت No. of Robot						نسبة المدارس التي تستخدم الروبوت لأغراض تعليمية Schools that use Robot for% Educational Purposes
		الحلقة الأولى First Cycle	الحلقة الثانية Second Cycle	المدارس المستمرة Continuing Schools	الصفوف (10-12) Grades	الصفان (11-12) Grades	الإجمالي Total	الحلقة الأولى First Cycle	الحلقة الثانية Second Cycle	المدارس المستمرة Continuing Schools	الصفوف (10-12) Grades	الصفان (11-12) Grades	الإجمالي Total	
مسقط Muscat	179		22	13	2		37		91	38	2		131	21%
شمال الباطنة AL Batinah North	213	1	27	11			39	4	75	30			109	18%
جنوب الباطنة AL Batinah South	143	3	13	12			28	17	57	44			118	20%
الداخليـــة Ad Dakhliyah	158	2	10	20	1		33		40	58			98	21%
جنوب الشرقية Ash Sharqiyah South	95	1	4	3	1		9		8	3	4		15	9%
شمال الشرقية Ash Sharqiyah North	94	2	5	11			18		20	35			55	19%
البريمي AL Buraymi	31		1	1			2		3				3	6%
الظاهرة Adh Dhahirah	83		7	20			27		30	61			91	33%
ظفار Dhofar	162	1	11	10			22		32	19			51	14%
الوســـطى AL Wusta	26			6			6			7			7	23%
مسندم Musandam	19			6			6			19			19	32%
الإجمالي Total	1203	10	100	113	4	0	227	21	356	314	6	0	697	19%

المدارس التي تستخدم وسائل التواصل الاجتماعي حسب المديرية التعليمية للعام الدراسي ٢٠٢٢/٢٠٢١م
Schools That Use Social Media by Education Directorate in the academic year 2021/2022

المديرية التعليمية Education Directorate	المدارس Schools	المدارس التي تستخدم وسائل التواصل الإجتماعي Schools That use Social Media						وسائل التواصل الإجتماعي التي تستخدم في المدارس Social Media which used in schools						نسبة المدارس التي تستخدم وسائل التواصل الاجتماعي Schools that use Use Social% Media
		الحلقة الأولى First Cycle	الحلقة الثانية Second Cycle	المدارس المستمرة Continuing Schools	الصفوف (10-12) Grades	الصفان (11-12) Grades	الإجمالي Total	تويتر Twitter	فيسبوك Facebook	إنستقرام Instagram	واتساب Wattsup	سناب شات Snapshat	يوتيوب tube You	
مسقط Muscat	179	59	66	32	19	3	179	64	78	151	151	151	64	100%
شمال الباطنة AL Batinah North	213	69	64	53	20	1	207	77	98	141	126	126	77	97%
جنوب الباطنة AL Batinah South	143	40	36	49	9	2	136	51	54	104	90	90	51	95%
الداخليـــة Ad Dakhliyah	158	40	37	63	14	4	158	66	55	99	135	135	66	100%
جنوب الشرقية Ash Sharqiyah South	95	21	15	52	6		94	33	39	75	58	58	33	99%
شمال الشرقية Ash Sharqiyah North	94	23	20	41	9	1	94	35	55	57	72	72	35	100%
البريمي AL Buraymi	31	10	6	11	4		31	14	10	29	25	25	14	100%
الظاهرة Adh Dhahirah	83	16	13	48	4	2	83	20	18	43	65	65	20	100%
ظفار Dhofar	162	29	21	76	5	1	132	29	45	77	98	98	29	81%
الوســـطى AL Wusta	26			26			26	21	26	25	23	23	21	100%
مسندم Musandam	19	4	1	12	2		19	5	7	16	17	17	5	100%
الإجمالي Total	1203	311	279	463	92	14	1159	415	485	817	860	860	415	96%

المدارس التي تستخدم الحاسوب لأغراض تعليمية حسب المديرية التعليمية ونوع الحلقة للعام الدراسي ٢٠٢١/٢٠٢٢م
Schools that use a computer for Educational purposes by Education Directorate and Type of Cycle in the school year 2021/2022

المديرية التعليمية Education Directorate	المدارس Schools	الحواسيب التي تستخدم وسيلة تعليمية Computers that are used for Educational Tool						الطلاب الذين يستخدمون الحواسيب في الصفوف Students who use Computers in the classroom												
		الإجمالي Total	الصفان (11-12) Grades	الصفوف (10-12) Grades	المدارس المستمرة Continuing Schools	الحلقة الثانية Second Cycle	الحلقة الأولى First Cycle	معدل طالب لكل حاسوب	الحلقة الأولى First Cycle		الحلقة الثانية Second Cycle		المدارس المستمرة Continuing Schools		الصفوف (10-12) Grades		الصفان (11-12) Grades		الإجمالي Total
								Student / Computer	ذكور Male	إناث Female	ذكور Male	إناث Female	ذكور Male	إناث Female	ذكور Male	إناث Female	ذكور Male	إناث Female	
مسقط Muscat	179	10141	289	1743	2271	4172	1666	العدد No	20742	20406	27578	24029	5344	9877	3310	1837	89	43	113255
								المعدل Ratio	24.7		12.4		6.7		3.0		0.5		11.17
شمال الباطنة AL Batinah North	213	10483	97	1445	3106	4232	1603	العدد No	25477	24949	27257	21686	7617	12085	2528	2610	57	0	124266
								المعدل Ratio	31.5		11.6		6.3		3.6		0.6		11.85
جنوب الباطنة AL Batinah South	143	7981	192	568	3095	2679	1447	العدد No	14761	14590	15992	9926	8160	14047	1650	748	85	0	79959
								المعدل Ratio	20.3		9.7		7.2		4.2		0.4		10.02
الداخليـــة Ad Dakhliyah	158	8730	202	858	3980	2348	1342	العدد No	14508	13896	17182	8999	12258	18749	2453	1451	117	35	89648
								المعدل Ratio	21.2		11.2		7.8		4.6		0.8		10.27
جنوب الشرقية Ash Sharqiyah South	95	2740		185	1589	564	402	العدد No	8144	7906	7669	5063	9890	12358	743	636			52409
								المعدل Ratio	39.9		22.6		14.0		7.5				19.13
شمال الشرقية Ash Sharqiyah North	94	6461	61	643	3313	1728	716	العدد No	7677	7538	6941	5070	8736	9703	784	832	46	0	47327
								المعدل Ratio	21.3		7.0		5.6		2.5		0.8		7.33
البريمي AL Buraymi	31	1986		368	665	614	339	العدد No	2502	2501	2430	2512	936	804	455	488			12628
								المعدل Ratio	14.8		8.0		2.6		2.6				6.36
الظاهرة Adh Dhahirah	83	4679	154	224	2854	1015	432	العدد No	4907	4774	4492	2632	8319	9811	401	197	59	13	35605
								المعدل Ratio	22.4		7.0		6.4		2.7		0.5		7.61
ظفار Dhofar	162	6046	94	396	3551	1486	519	العدد No	8347	8258	7294	7605	8030	8251	843	663	0	10	49301
								المعدل Ratio	32.0		10.0		4.6		3.8		0.1		8.15
الوســـطى AL Wusta	26	925			925			العدد No					3309	3230					6539
								المعدل Ratio					7.1						7.07
مسندم Musandam	19	941		118	589	73	161	العدد No	1010	965	760	0	1036	1743	163	154			5831
								المعدل Ratio	12.3		10.4		4.7		2.7				6.20
الإجمالي Total	1203	61113	1089	6548	25938	18911	8627	العدد No	108075	105783	117595	87522	73635	100658	13330	9616	453	101	616768
								المعدل Ratio	24.8		10.8		6.7		3.5		0.5		10.09

المدارس التي تستخدم الإنترنت لأغراض تعليمية حسب المديرية التعليمية ونوع الحلقة للعام الدراسي ٢٠٢٢/٢٠٢١م
Schools that Use Internet for Educational Purposes by Education Directorate and Type of Cycle in the school year 2021/2022

المديرية التعليمية Education Directorate	المدارس Schools	المدارس التي يوجد بها خدمة الإنترنت Schools with Internet access						المدارس التي يستخدم فيها الإنترنت وسيلة تعليمية Schools that are using Internet Educational tool						نسبة المدارس التي تستخدم الانترنت Schools that use internet%
		الحلقة الأولى First Cycle	الحلقة الثانية Second Cycle	المدارس المستمرة Continuing Schools	الصفوف (10-12) Grades	الصفان (11-12) Grades	الإجمالي Total	الحلقة الأولى First Cycle	الحلقة الثانية Second Cycle	المدارس المستمرة Continuing Schools	الصفوف (10-12) Grades	الصفان (11-12) Grades	الإجمالي Total	
مسقط Muscat	179	59	66	32	19	3	179	57	66	30	18	3	174	97%
شمال الباطنة AL Batinah North	213	66	63	49	20	1	199	66	63	47	20	1	197	92%
جنوب الباطنة AL Batinah South	143	40	36	48	9	2	135	39	36	42	9	2	128	90%
الداخليـــة Ad Dakhliyah	158	40	37	63	14	4	158	39	37	62	14	4	156	99%
جنوب الشرقية Ash Sharqiyah South	95	21	16	49	6		92	21	16	46	6		89	94%
شمال الشرقية Ash Sharqiyah North	94	23	20	41	9	1	94	23	20	41	9	1	94	100%
البريمي AL Buraymi	31	10	6	11	4		31	10	6	10	4		30	97%
الظاهرة Adh Dhahirah	83	16	13	47	4	2	82	16	13	47	4	2	82	99%
ظفار Dhofar	162	29	22	92	5	1	149	28	20	76	5	1	130	80%
الوســـطى AL Wusta	26			25			25			22			22	85%
مسندم Musandam	19	4	1	12	2		19	4	1	11	2		18	95%
الإجمالي Total	1203	308	280	469	92	14	1163	303	278	434	91	14	1120	97%

الفصل التاسع: بيانات الجهات الحكومية الأخرى التي تقدم الخدمة التعليمية

Chapter Nine: Data from other Government Institutions that Provide Educational Services

المراكز والطلبة والمعلمين والإداريين والفنيين حسب الجنس والجهة الحكومية ونوع التعليم في الجهات الحكومية الاخرى التي تقدم خدمة التعليم للعام الدراسي ٢٠٢١/٢٠٢٢م
Centers, Classes, Students, Teachers and Administrators and Technicians in Other Government entities that provide edcational services by Gender and Education Type in the school year 2021/2022

نوع التعليم Education Type	الجهات الحكومية الأخرى Other Government entities		المراكز centers	الطلبة Students			المعلمون Teachers		
				ذكور Male	إناث Female	الإجمالي Total	ذكور Male	إناث Female	الإجمالي Total
رياض أطفال Kindergarten	شرطة عمان السلطانية Royal Oman Police		1	63	47	110		10	10
	قوات السلطان المسلحة Sultan Armed Forces		5	263	228	491		37	37
	وزارة الأوقاف والشؤون الدينية Ministry Endowments Religious Affairs		240	1635	2283	3918		297	297
	جامعة السلطان قابوس Sultan Qaboos University		2	59	88	147		24	24
	وزارة التنمية الاجتماعية Ministry of Social Development	بيوت النمو	1	18	24	42		4	4
		أركان الأطفال	11	647	633	1280		47	47
		الإجمالي Total	12	665	657	1322	0	51	51
رياض أطفال Kindergarten+ تعليم مدرسي School education	مدرسة الطيران السلطاني العماني Royal Aviation School of Oman		1	148	154	302	3	40	43
تعليم مدرسي School education	المدارس التابعة للحرس السلطاني العماني School affiliated with Royal Guard of Oman		2	430		430	41	9	50
	مركز السلطان قابوس العالي للثقافة الاسلامية Sultan Qaboos Center for Islamic Culture		6	717		717	95		95
الإجمالي العام Grand Total			269	3980	3457	7437	139	468	607

الطلبة والمعلمات والإداريات في رياض الأطفال التابعة لقوات السلطان المسلحة حسب الجهة والجنس والشعب للعام الدراسي ٢٠٢١/٢٠٢٢م
Students, Teachers and Administrators in Sultan Armed Forces Kindergarten by Entity, Gender and Classes in the school year 2021/2022

الجهة Entity	الطلبة Students									الشعب Classes				الإداريات Administrators	المعلمات Teachers	الإجمالي Total
	روضة Kindergarten		تمهيدي Preliminary		تجهيزي Processing		الإجمالي العام Grand Total			روضة Kindergarten	تمهيدي Preliminary	تجهيزي Processing	الإجمالي Total			
	ذكور Male	إناث Female	ذكور Male	إناث Female	ذكور Male	إناث Female	ذكور Male	إناث Female	الإجمالي Total							
البحرية السلطانية العمانية Royal Navy of Oman	31	28	43	37			74	65	139	3	4		7	4	10	14
كتيبة الصحراء بمعسكر أحمد بن سعيد Battalion of the Desert in Ahmed bin Saeed camp	3	5	11	3			14	8	22	1	1		2	1	2	3
قاعدة ثمريت الجوية Thumrait Air Base	7	11	24	19			31	30	61	2	4		6	1	5	6
مدرعات سلطان عمان Sultan of Oman armor			9	5	5	10	14	15	29		1	1	2	2	3	5
مصيرة الجوية Masirah Air Base	45	40	85	70			130	110	240	3	6		9	2	17	19
الإجمالي Total	86	84	172	134	5	10	263	228	491	9	16	1	26	10	37	47

الطلبة في رياض الأطفال التابعة لقوات السلطان المسلحة حسب الجهة والجنس والعمر للعام الدراسي ٢٠٢١/٢٠٢٢م
Students in Sultan Armed Forces Kindergarten by Entity, Gender and Age in the school year 2021/2022

الجهة Entity	البحرية السلطانية العمانية Royal Navy of Oman		كتيبة الصحراء بمعسكر أحمد بن ماجد Battalion of the Desert in Ahmed bin Saeed camp		قاعدة ثمريت الجوية Thumrait Air Base		مدرعات سلطان عمان Sultan of Oman armor		قاعدة مصيرة الجوية Masirah Air Base		الإجمالي Total		
العمر بالسنوات Age in years	ذكور Male	إناث Female	ذكور Male	إناث Female	ذكور Male	إناث Female	ذكور Male	إناث Female	ذكور Male	إناث Female	ذكور Male	إناث Female	الإجمالي العام Grand Total
3	5	6	1	1	4	8			45	40	55	55	110
4	27	23	2		10	12	9	5			48	40	88
5	42	36	5	5	17	10	5	10	85	70	154	131	285
6			6	2							6	2	8
الإجمالي Total	74	65	14	8	31	30	14	15	130	110	263	228	491

الطلبة والمعلمون في مراكز التعليم قبل المدرسي التابعة لشرطة عمان السلطانية حسب العمر والجنس للعام الدراسي ٢٠٢١/٢٠٢٢م
Students and Teachers in Kindergarten of Royal Oman Police by Age, Gander and Centers in the school year 2021/2022

عدد المراكز	الشعب	العمر بالسنوات	الطلبة Students			المعلمات
			ذكور	إناث	الإجمالي	
No.centers	Classes	Age in years	Male	Female	Total	Teachers
1	6	5	63	47	110	10

الطلبة والمعلمون حسب الجنس والعمر والمحافظة في المراكز التابعة لوزارة الأوقاف والشؤون الدينية للعام الدراسي ٢٠٢١/٢٠٢٢م
Students and Teachers and in centers of Ministry Endowments Religious Affairs by Gender, age and Governate in the school year 2021/2022

المحافظة Governate	المراكز centers	المعلمون Teachers			العمر بالسنوات Age in years									
					3		4		5		6		الإجمالي Total	
		الإجمالي Total	إناث Female	ذكور Male	إناث Female	ذكور Male	إناث Female	ذكور Male	إناث Female	ذكور Male	إناث Female	ذكور Male	إناث Female	ذكور Male	الإجمالي العام Grand Total
مسقط Muscat	43	60	60		3	6	89	78	202	142	115	75	412	298	710
شمال الباطنة AL Batinah North	14	18	18		2	2	33	17	64	37	38	25	137	81	218
جنوب الباطنة AL Batinah South	38	44	44		7	15	80	65	115	90	100	66	310	228	538
الداخلية Ad Dakhliyah	23	27	27		3	12	23	26	53	48	137	30	225	107	332
شمال الشرقية Ash Sharqiyah South	38	42	42		3	10	63	47	130	168	135	80	338	298	636
جنوب الشرقية Ash Sharqiyah North	18	28	28		5	3	68	53	178	116	19	78	268	252	520
البريمي AL Buraymi	3	4	4		2	1	1	3	1	5	12	2	15	12	27
الظاهرة Adh Dhahirah	40	47	47		7	5	53	50	213	93	123	95	394	245	639
ظفار Dhofar	11	14	14		3	7	23	12	38	21	44	26	112	62	174
الوسطى AL-Wusta	8	8	8			3	8	5	20	15	9	14	40	34	74
مسندم Musandam	4	5	5				4	1	10	7	18	10	32	18	50
الإجمالي Total	240	297	297	0	35	64	445	357	1024	742	750	501	2283	1635	3918

الطلبة والمعلمات والإداريات في مركز رعاية الطفل بكلية التربية بجامعة السلطان قابوس حسب الجنس والعمر بالسنوات للعام الدراسي ٢٠٢١/٢٠٢٢م
Students, Teachers and Administrators at the Child Care Center, Faculty of Education, Sultan Qaboos University, by gender and age in the school year 2021/2022

العمر بالسنوات Age in years	الأطفال Children									الكادر الوظيفي Career Staff	
	الروضة Kindergarten			التمهيدي Preliminary			الإجمالي العام Grand Total			المعلمات Teachers	الإداريات Administrators
	ذكور Male	إناث Female	الإجمالي Total	ذكور Male	إناث Female	الإجمالي Total	ذكور Male	إناث Female	الإجمالي Total		
4	4	8	12	1	2	3	5	10	15	6	3
5			0	10	6	16	10	6	16		
6			0			0	0	0	0		
الإجمالي Total	4	8	12	11	8	19	15	16	31		
الشعب Classes	1			2			3				

الطلبة والمعلمات والإداريات في مركز رعاية الرعاية اليومية بجامعة السلطان قابوس حسب الجنس والعمر بالسنوات للعام الدراسي ٢٠٢١/٢٠٢٢م
Students, teachers and administrators in the day care center at Sultan Qaboos University by gender and age in the school year 2021/2022

العمر بالسنوات Age in years	الأطفال Children									الكادر الوظيفي Career Staff	
	الحضانة Custody			الروضة Kindergarten			التمهيدي Preliminary			المعلمات Teachers	الإداريات Administrators
	ذكور Male	إناث Female	الإجمالي Total	ذكور Male	إناث Female	الإجمالي Total	ذكور Male	إناث Female	الإجمالي Total		
Less then 3 أقل من	7	11	18			0			0	18	3
3			0			0			0		
4			0	7	13	20			0		
5			0			0	30	48	78		
الإجمالي Total	7	11	18	7	13	20	30	48	78		
الشعب Classes	1			1			2				

أركان الأطفال بجمعيات المرأة العمانية حسب المحافظة والكادرالوظيفي والشعب والجنس للعام الدراسي ٢٠٢٢/٢٠٢١م
Children›s Centers in Omani women›s associations by Governorate, Administrators, Classes and Gender in the school year 2021/2022

المحافظة Governorate	الأركان Centers	الأطفال children									الشعب Classes			الكادر الوظيفي Administrators			
		روضة KG1			تمهيدي KG2			الإجمالي العام Grand Total									
		ذكور Male	إناث Female	الإجمالي Total	ذكور Male	إناث Female	الإجمالي Total	ذكور Male	إناث Female	الإجمالي Total	روضة KG1	تمهيدي KG2	الإجمالي Total	مشرفات Supervisors	مسؤولات ركن Administrators	عاملات أخريات Other	الإجمالي Total
جنوب الشرقية Ash Sharqiyah South	4	181	197	378	246	241	487	427	438	865	11	23	34	7	31	24	62
شمال الشرقية Ash Sharqiyah North	3	45	41	86	59	61	120	104	102	206	7	7	14	17	4	9	30
البريمي AL Buraymi	2			0			0			0			0	1	1		2
الظاهرة Adh Dhahirah	2	24	12	36	92	81	173	116	93	209	3	9	12	7	11	7	25
الإجمالي Total	11	250	250	500	397	383	780	647	633	1280	21	39	60	32	47	40	119

بيوت نمو الطفل حسب الجنس وعدد الأطفال والشعب والكادر الوظيفي والمحافظة للعام الدراسي ٢٠٢٢/٢٠٢١م
Child development homes by Gender, classes, No.children, Administrators and Governate in the school year 2021/2022

المحافظة Governate	البيوت Homes	الأطفال children									الشعب Classes			الكادر الوظيفي Administrators			
		روضة KG1			تمهيدي KG2			الإجمالي Total									
		ذكور Male	إناث Female	الإجمالي Total	ذكور Male	إناث Female	الإجمالي Total	ذكور Male	إناث Female	الإجمالي العام Grand Total	روضة KG1	تمهيدي KG2	الإجمالي Total	مشرفات Supervisors	مسؤولات ركن Administrators	عاملات أخريات Other	الإجمالي Total
الظاهرة Adh Dhahirah	1	6	9	15	12	15	27	18	24	42	1	2	3	4	1		5
الإجمالي Total	1	6	9	15	12	15	27	18	24	42	1	2	3	4	1	0	5

الشعب والطلبة حسب الجنس والعمر بالسنوات في مدرسة الطيران السلطاني العماني للعام الدراسي ٢٠٢١/٢٠٢٢م
Classes and students by gender and age in years at the Royal Aviation School of Oman for the school year 2021/2022

Total الاجمالي			Grade 6 السادس		Grade 5 الخامس		Grade 4 الرابع		Grade 3 الثالث		Grade 2 الثاني		Grade 1 الأول		Kindegarten رياض الأطفال				Grades الصفوف
															تمهيدي KG2		روضة KG1		
الاجمالي العام Grand Total	إناث Female	ذكور Male	إناث Female	ذكور Male	إناث Female	ذكور Male	إناث Female	ذكور Male	إناث Female	ذكور Male	إناث Female	ذكور Male	إناث Female	ذكور Male	إناث Female	ذكور Male	إناث Female	ذكور Male	العمر بالسنوات Age in years
37	17	20															17	20	3
45	25	20													22	17	3	3	4
39	19	20											18	16	1	4			5
36	17	19									16	14	1	5					6
42	24	18							19	11	5	7							7
42	22	20					16	15	6	5									8
25	12	13			9	9	3	4											9
30	16	14	11	8	5	6													10
6	2	4	2	4															11
302	154	148	13	12	14	15	19	19	25	16	21	21	19	21	23	21	20	23	Total الإجمالي
302			25		29		38		41		42		40		44		43		الإجمالي العام Grand Total
16			2		2		2		2		2		2		2		2		Classes الشعب

الطلبة الذكور في كلية الحرس السلطاني العماني التقنية ومدرسة أوركسترا مسقط الفلهارمونية حسب العمر والصف والشعب للعام الدراسي ٢٠٢١/٢٠٢٢م
Male students in Royal Guard of Oman Technical college and Muscat Philarmonic Orchestra School by age, Grade and Classes in the school year 2021/2022

		الصف Grade	الخامس Grade 5	السادس Grade 6	السابع Grade 7	الثامن Grade 8	التاسع Grade 9	العاشر Grade 10	الحادي عشر Grade 11	الثاني عشر Grade 12	الإجمالي العام Grad Total
		العمر بالسنوات Age in years	years 11	years 12	years 13	years 14	years 15	years 16	years 17	years 18	
كلية الحرس السلطاني العماني التقنية Royal Guard of Oman Technical college		الشعب Classes	3	3	4	4	4	4	3	3	28
		الطلبة Students	47	37	62	59	55	59	56	50	425
مدرسة أوركسترا مسقط الفلهارمونية Muscat Philarmonic Orchestra School		الصف Grade	الحادي عشر Grade 11								الإجمالي العام Grad Total
		العمر بالسنوات Age in years	years 15	years 16	years 17	years 18	years 19	years 20	years 21	years 22	
		الطلبة Students						5			5

المعلمون والإداريون في كلية الحرس السلطاني العماني التقنية ومدرسة أوركسترا مسقط الفلهارمونية حسب الجنس للعام الدراسي ٢٠٢١/٢٠٢٢م
Teachers and Technicians in Royal Guard of Oman Technical Collegeand Muscat Philarmonic Orchestra School by Gender in the school year 2021/2022

الجنس Gender	المعلمون Teachers			الإداريون Administrators		
	ذكور Male	إناث Female	الإجمالي	ذكور Male	إناث Female	الإجمالي
كلية الحرس السلطاني العماني التقنية Royal Guard of Oman Technical college	38	8	46	25		25
مدرسة أوركسترا مسقط الفلهارمونية Muscat Philarmonic Orchestra School	3	1	4	3	0	3

الطلبة والشعب والمعلمين والإداريون في المعاهد الاسلامية حسب المعهد للعام الدراسي ٢٠٢١/٢٠٢٢م
Students, teachers and administrators in Islamic institutes according to the Institute for the school year 2021/2022

العمال Workers	الإداريون Administrators	المعلمون Teachers	الطلبة والشعب Students and Classes								المعهد Institute
			الإجمالي العام Grand Total		الثاني عشر Grade 12		الحادي عشر Grade 11		العاشر Grade 10		
			الطلبة students	الشعب Classes	الطلبة students	الشعب Classes	الطلبة students	الشعب Classes	الطلبة students	الشعب Classes	
24	7	17	159	6	51	2	57	2	51	2	مسقط Muscat
43	19	17	85	5	11	1	35	2	39	2	السويق Al Suwaiq
37	17	15	134	6	43	2	44	2	47	2	البريمي Al Buraimi
28	10	13	107	6	24	2	36	2	47	2	جعلان بني بوحسن Jalan Bani BoHassan
28	9	17	118	7	40	3	35	2	43	2	عبري Ibri
29	11	16	114	6	14	2	37	2	63	2	صلالة Salalah
189	73	95	717	36	183	12	244	12	290	12	الإجمالي Total

الطلبة الذكور في المعاهد الإسلامية حسب العمر والصف للعام الدراسي ٢٠٢١/٢٠٢٢م
Male students in Islamic Institutes by Age and Grade in the school year 2021/2022

الإجمالي العام Grand Total	الثاني عشر Grade 12	الحادي عشر Grade 11	العاشر Grade 10	الصف Grade / فئات العمر Age Range
343		71	272	- 15
232	49	167	16	16
137	130	5	2	17
5	4	1		+ 18
717	183	244	290	الإجمالي Total

تطور الجهات الحكومية الأخرى والمراكز التابعة لها والطلبة والمعلمين حسب الجنس ونوع التعليم والعام الدراسي من ٢٠١٣/٢٠١٤ إلى٢٠٢١/٢٠٢٢م
Other Government institutions and their affiliated centers, students and teachers by gender, type of education and school year from 2013/2014 to 2021/2022

العام الدراسي school year	الجهات الحكومية الأخرى Other Government institutions	المراكز Centers	الطلبة Students									المعلمون Teachers		
			رياض الأطفال Kindergarten			التعليم المدرسي School Education			الإجمالي العام Grand Total					
			ذكور Male	إناث Female	الإجمالي Total	ذكور Male	إناث Female	الإجمالي Total	ذكور Male	إناث Female	الإجمالي Total	ذكور Male	إناث Female	الإجمالي Total
2013/2014	6	440	8238	8988	17226	1036		1036	9274	8988	18262	121	821	942
2014/2015	6	548	8827	9682	18509	1063		1063	9890	9682	19572	98	1140	1238
2015/2016	6	552	8511	9632	18143	1051		1051	9562	9632	19194	192	962	1154
2016/2017	6	1011	8109	8934	17043	1105		1105	9214	8934	18148	159	1570	1729
2017/2018	6	625	8540	9912	18452	1167		1167	9707	9912	19619	113	1304	1417
2018/2019	8	718	8247	9039	17286	1491	125	1366	9613	9164	18777	47	1354	1401
2019/2020	8	718	6138	9621	15759	1490	128	1362	7500	9749	17249	148	865	1013
2020/2021	8	891	4841	5193	10034	1460	121	1339	6180	5314	11494	88	1607	1695
2021/2022	8	269	2729	3346	6075	1362	111	1251	3980	3457	7437	44	563	607

الفصل العاشر: البيانات المالية
Chapter Ten : financial data

بيان بإنفاق وزارة التربية والتعليم مقارنة بإنفاق الوزارات والوحدات الحكومية والهيئات العامة للعام ٢٠٢١م
Expenditure of the Ministry of Education compared to the Expenditure of Ministries, Government Units and Public Authorities for for the year 2021

النسبة Percentage	انفاق وزارة التربية والتعليم Expenditure of the Ministry of Educationn	إنفاق الوزارات والوحدات الحكومية والهيئات العامة Expenditure of Ministries, Government Units and Public Authorities	البيان Data
28.76%	1,270,132,699	4,415,829,874	الموازنة الجارية Current Budget
15.00%	1,804,694	12,033,900	الموازنة الرأسمالية Capital Budget
1.14%	13,641,323	1,192,294,903	الموازنة الإنمائية Development Budget
22.87%	1,285,578,716	5,620,158,677	الإجمالي Total

المصدر: وزارة المالية، جداول الأداء المالي للميزانية العامة للدولة للسنة المالية ٢٠٢١م (الحساب الختامي)

مقارنة بين الإنفاق العام للدولة وانفاق وزارة التربية والتعليم للعام ٢٠٢١م
Comparison between Total Expenditure of Country and Ministry of Education Expenditure in 2021

النسبة المؤية Percentage	انفاق وزارة التربية والتعليم Expenditure of Ministry of Educationn	إجمالي الإنفاق العام للدولة Total Expenditure of Country	السنة Year
10.35%	1,285,578,716	12,418,000,000	2021

المصدر: وزارة المالية، جداول الأداء المالي للميزانية العامة للدولة للسنة المالية ٢٠٢١م (الحساب الختامي)

توزيع التكلفة المالية على برامج الإنماء المهني والمعهد التخصصي للتدريب المهني للمعليمين للعام ٢٠٢١م
Distribution of the financial cost of the professional development programs and the Specialized Institute for Professional Training of Teachers in 2021

النسبة المئوية Percentage	التكلفة المالية بالريال العماني The Financial Cost in O.R	نوع البرامج Type of programs
1.1%	26,414	البرامج التأهيلية qualification programs
5.2%	121,909	البرامج التدريبية Training programs
93.7%	2,198,899	برامج المعهد التخصصي للتدريب المهني للمعلمين The programs of the Specialized Institute for Professional Training of Teachers
100%	2,347,222	الاجمالي Total

تطور متوسط تكلفة الطالب حسب نوع التعليم والعام الدراسي من ٢٠١٢/٢٠١٣ إلى ٢٠٢١/٢٠٢٢م
Development of the Average Cost of Student by Type of Education and school year from 2012/ 2013 to 2021 /2022

2021/2022	2020/2021	2019/2020	2018/2019	2017/2018	2016/2017	2015/2016	2014/2015	2013/2014	2012/2013	كلفة الطالب في مختلف مراحل التعليم الحكومي Cost of Student in Different Levels of Public Education	نوع التعليم Type of Education
1.784	1,655	1,805	1,608	1,969	2,150	2,384	1,891	1,869	1,845	First Cycle حلقة أولى	تعليم أساسي Basic Education
1.730	1,671	1,793	2,166	1,966	2,086	2,279	1,808	1,778	1,721	Second Cycle حلقة ثانية	
2.562	2,436	2,599	2,308	2,824	3,054	3,385	2,617	2,427	2,376	Grades (11 - 12) الصفان	التعليم ما بعد الأساسي Post Basic Education
11.184	7,358	8,991	8,800	10,026	10,370	12,214	11,081	12,966	11,623	Grades (1 - 4) الصفوف	تربية خاصة Special Education
7.556	7,338	9,479	6,439	7,765	8,108	10,168	9,726	9,984	8,534	Grades (5 -10) الصفوف	

تطور موازنة الوزارة للسنة المالية من العام 2015 إلى 2021م
Development of the ministry›s budget in Financial in year from 2015 to 2021

النسبة Percentage	موازنة وزارة التربية والتعليم المعتمدة The approved budget of the Ministry of Education	إجمالي الإنفاق العام للدولة Total of the Country budget	السنة المالية Financial Year
9.60%	1,353,229,800	14,100,000,000	2015
9.47%	1,269,521,369	13,400,000,000	2016
9.59%	1,213,693,000	12,650,000,000	2017
9.58%	1,197,130,000	12,500,000,000	2018
9.40%	1,212,077,000	12,900,000,000	2019
9.12%	1,203,415,000	13,200,000,000	2020
9.40%	1,022,228,000	10,880,000,000	2021

الكتاب السنوي للإحصاءات التعليمية ٢٠٢١ - ٢٠٢٢م

فريق العمل

الإشراف العام:

سليمان بن زاهر بن حماد الرويشدي

المدير العام للتخطيط والتطوير الإستراتيجي

الإشراف التنفيذي:

رحمة بنت محمد المحروقية

مديرة دائرة الإحصاء والمعلومات

ماجد بن سعود العامري

المدير المساعد لدائرة الإحصاء والمعلومات

رئيس فريق العمل:

محفوظة بنت مرهون الوهيبية

رئيسة قسم المعلومات الإحصائية

فريق تصميم الإنفوجرافيك

ثريا بنت سالم الراشدية

(رئيسة الفريق)

لمياء بنت علي الحسينية

مريم بنت يحيى المعمرية

فاطمة بنت سيف العامرية

تصميم الغلاف

ثريا بنت سالم الراشدية

قسم المعلومات الإحصائية

حسن بن غلوم اللواتي

خليل بن عبد الله التميمي

عباس بن عيسى الحضرمي

سالم بن ناصر العامري

محمد بن مرهون المعمري

وائل بن مرزوق السعدي

عبد الله بن علي الخائفي

فاطمة بنت سيف العامرية

أعضاء فريق إنتاج الخرائط

مريم بنت يحيى المعمرية

قسم المؤشرات التعليمية والنشر

خالد بن حمد الخروصي

شمساء بنت خليفة الشهومية

فاطمة بنت محمد المخينية

عفاف بنت مبارك العلوية

رقم الإصدار ١ / ٢٠٢٢

رقم الإيداع ٥٤٣٢ / ٢٠٢٢

تم بحمد الله

www.moe.gov.om