

التقدم بثقة  
Moving Forward  
with Confidence



سلطنة عُمان  
وزارة الإعلام والعلاقات  
العامة



Office 365

## تحميل حزمة برامج Office 365



Word



Excel



PowerPoint



OneNote



Access



Publisher



InfoPath



Skype for  
Business




Outlook

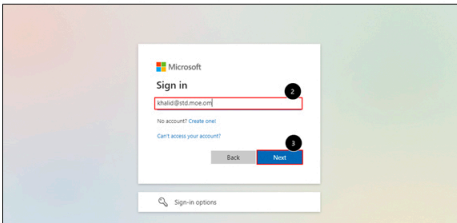


OneDrive  
for Business



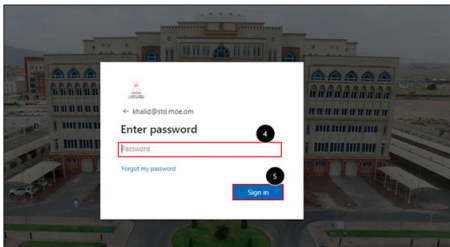


1. الدخول عن طريق الموقع [www.office.com](http://www.office.com)  
تسجيل الدخول بالضغط على **sign in**

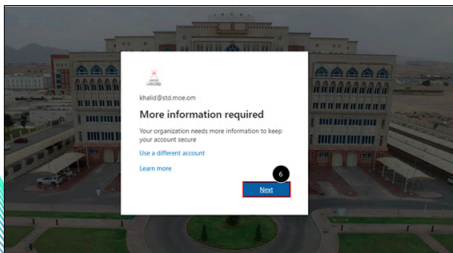


2. اكتب عنوان بريدك الإلكتروني "[std.moe.om](mailto:khalid@std.moe.om)".  
3. اضغط على التالي **Next**.



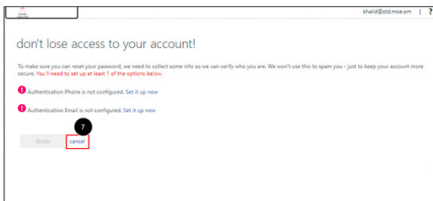


4. سجل كلمة المرور الخاصة بحسابك.  
5. اضغط على تسجيل الدخول sign in.

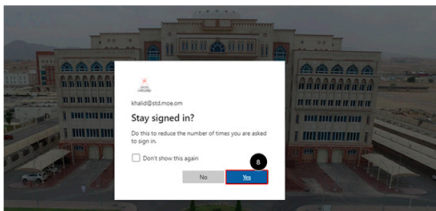


6. اضغط على التالي "Next"



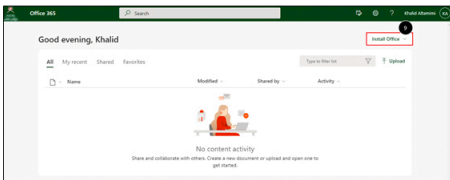


7. اضغط على إلغاء Cancel للمتابعة.



8. اضغط على "Yes"





9. اضغط على "install office" لتنزيل نسخة مايكروسوفت أوفيس المكتبية.

