



سلطنة عُمان
وزارة التربية والتعليم



طريقة إدراج الدروس المصورة من قناة مورد التعليمية في منصة Google Classroom



قناة مورد التعليمية





للحصول على رابط قناة مورد التعليمية من البوابة التعليمية

https://www.youtube.com/channel/UCL4a6BHJlgtAV_jzUAw4JA

١- بعد الضغط على رابط القناة ستظهر لدينا صفحة قناة مورد التعليمية.

نضغط على اشترك في القناة

مورد التعليمية - وزارة التربية والتعليم - سلطنة عمان
3 مشتركين

3 مشرکین




الصفحة الرئيسية

الصف الخامس الأساسي

الخامس - التربية الإسلامية

مورد التعليم - وزارة التربية والتعليم - سلطة ع...	مورد التعليم - وزارة التربية والتعليم - سلطة ع...	مورد التعليم - وزارة التربية والتعليم - سلطة ع...	مورد التعليم - وزارة التربية والتعليم - سلطة ع...	مورد التعليم - وزارة التربية والتعليم - سلطة ع...
تم التحديث بالأمس	تم التحديث بالأمس	تم التحديث بالأمس	تم التحديث بالأمس	تم التحديث بالأمس
عرض قائمة التشغيل بالكامل	عرض قائمة التشغيل بالكامل	عرض قائمة التشغيل بالكامل	عرض قائمة التشغيل بالكامل	عرض قائمة التشغيل بالكامل

YouTube Premium



مشترك

تم الاشتراك في القناة
ونضغط على تفعيل زر
الجرس

مورد التعليمية - وزارة التربية والتعليم - سلطنة عمان
4 مشتركين



الصفحة الرئيسية الفيديوهات قوائم التشغيل القنوات

الصف الخامس الأساسي ▾



العلوم - الخامس

الرياضيات - الخامس

اللغة الإنجليزية - الخامس

اللغة العربية - الخامس

التربية الإسلامية - الخامس

مورد التعليمية - وزارة التربية والتعليم - سلطنة عمان...
تم التحديث منذ يومين (2)
ص. من قائمة التهجئة ، والكلمات

مورد التعليمية - وزارة التربية والتعليم - سلطنة عمان...
تم التحديث منذ يومين (2)
ص. من قائمة التهجئة ، والكلمات

مورد التعليمية - وزارة التربية والتعليم - سلطنة عمان...
تم التحديث منذ 4 أيام
ص. من قائمة التهجئة ، والكلمات

مورد التعليمية - وزارة التربية والتعليم - سلطنة عمان...
تم التحديث منذ يومين (2)
ص. من قائمة التهجئة ، والكلمات

مورد التعليمية - وزارة التربية والتعليم - سلطنة عمان...
تم التحديث بالأمس
ص. من قائمة التهجئة ، والكلمات

OM YouTube

الصفحة الرئيسية
المحتوى الرائع
الاشتراكات

المكتبة

السجل

المشاهدة لاحقاً

فيديوهات أعجبتني

الإشتراكات

موسيقى

رياضة

ألعاب فيديو

أخبار

المزيد من YOUTUBE

YouTube Premium

تحتوي قوائم التشغيل على الصفوف الدراسية وبداخل كل صف مجموعة من المواد التي تخدم الصف الدراسي

لمحة

القنوات

قوائم التشغيل

الفيديوهات

الصفحة الرئيسية

الصف الخامس الأساسي

الصف الخامس - الدراسات الاجتماعية	الصف الخامس - العلوم	الصف الخامس - الرياضيات	الصف الخامس - اللغة العربية	الصف الخامس - التربية الإسلامية
مورد التعليمية - وزارة التربية والتعليم - سلطنة عمان... تم التحديث منذ يومين (2) عرض قائمة التشغيل بالكامل	مورد التعليمية - وزارة التربية والتعليم - سلطنة عمان... تم التحديث منذ يومين (2) عرض قائمة التشغيل بالكامل	مورد التعليمية - وزارة التربية والتعليم - سلطنة عمان... تم التحديث منذ يومين (2) عرض قائمة التشغيل بالكامل	مورد التعليمية - وزارة التربية والتعليم - سلطنة عمان... تم التحديث منذ يومين (2) عرض قائمة التشغيل بالكامل	مورد التعليمية - وزارة التربية والتعليم - سلطنة عمان... تم التحديث بالأمس عرض قائمة التشغيل بالكامل

الصف السادس الأساسي

الصف السادس - الدراسات الاجتماعية	الصف السادس - العلوم	الصف السادس - الرياضيات	الصف السادس - اللغة العربية	الصف السادس - التربية الإسلامية
مورد التعليمية - وزارة التربية والتعليم - سلطنة عمان... تم التحديث بالأمس عرض قائمة التشغيل بالكامل	مورد التعليمية - وزارة التربية والتعليم - سلطنة عمان... تم التحديث اليوم عرض قائمة التشغيل بالكامل	مورد التعليمية - وزارة التربية والتعليم - سلطنة عمان... تم التحديث اليوم عرض قائمة التشغيل بالكامل	مورد التعليمية - وزارة التربية والتعليم - سلطنة عمان... تم التحديث منذ يومين (2) عرض قائمة التشغيل بالكامل	مورد التعليمية - وزارة التربية والتعليم - سلطنة عمان... تم التحديث منذ يومين (2) عرض قائمة التشغيل بالكامل

عند اختيار إحدى المواد الدراسية من ضمن قوائم التشغيل للصف على سبيل المثال (من الصف السابع الأساسي نختار مادة الرياضيات) سوف تظهر لدينا دروس المادة كما هو موضح:

OM YouTube بحث

هذه قوائم تشغيل مادة الرياضيات للصف السابع الأساسي رتبت الدروس بحسب تسلسل المحتوى بالكتاب

السابع - الرياضيات
مورد التعليمية - وزارة التربية والتعليم - سلطنة عمان 1 من أصل 9

الرياضيات 7 - جمع وطرح الأعداد الصحيحة الجزء الأول 8:47
مورد التعليمية - وزارة التربية والتعليم - سلطنة عمان

الرياضيات 7 - ضرب وقسمة الأعداد الصحيحة 9:47
مورد التعليمية - وزارة التربية والتعليم - سلطنة عمان

الرياضيات 7 - المضاعفات 9:44
مورد التعليمية - وزارة التربية والتعليم - سلطنة عمان

الرياضيات 7 - العوامل وقابلية القسمة الجزء الأول 10:38
مورد التعليمية - وزارة التربية والتعليم - سلطنة عمان

الرياضيات 7 - العوامل وقابلية القسمة الجزء الثاني 9:05
مورد التعليمية - وزارة التربية والتعليم - سلطنة عمان

الرياضيات 7 - الأعداد الأولية 12:55
مورد التعليمية - وزارة التربية والتعليم - سلطنة عمان

الرياضيات
الصف السابع
الفصل الدراسي الأول

سلطنة عُمان
وزارة التربية والتعليم
المديرية العامة للتربية والتعليم
محافظة جنوب الباطنة

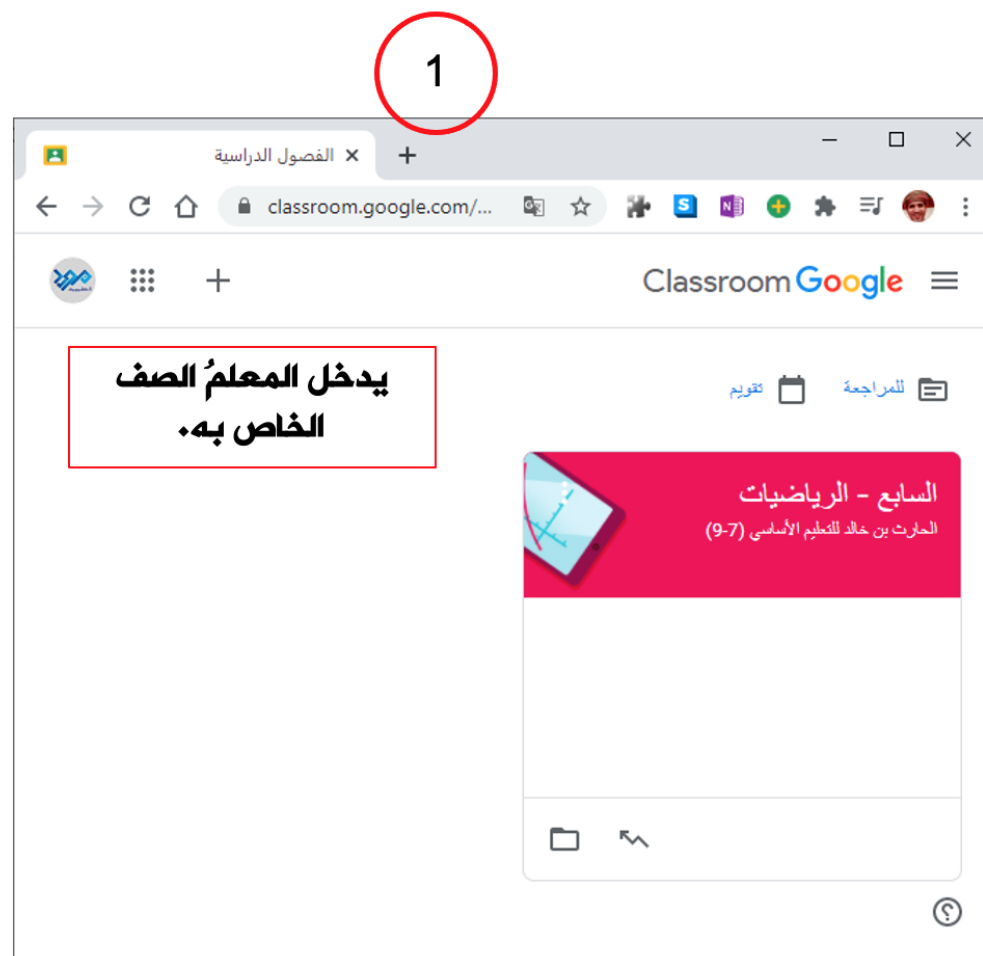
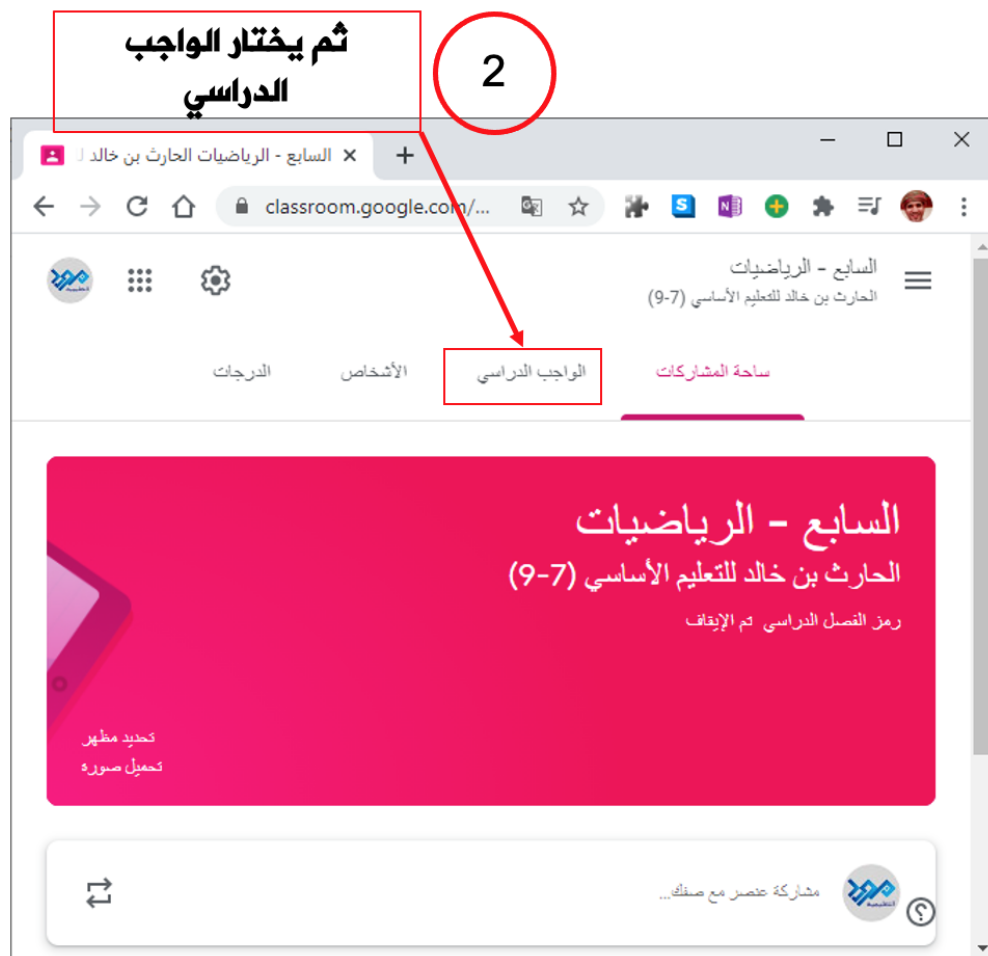
إعداد المعلم:
سيف الكفوطي

0:05 / 8:46

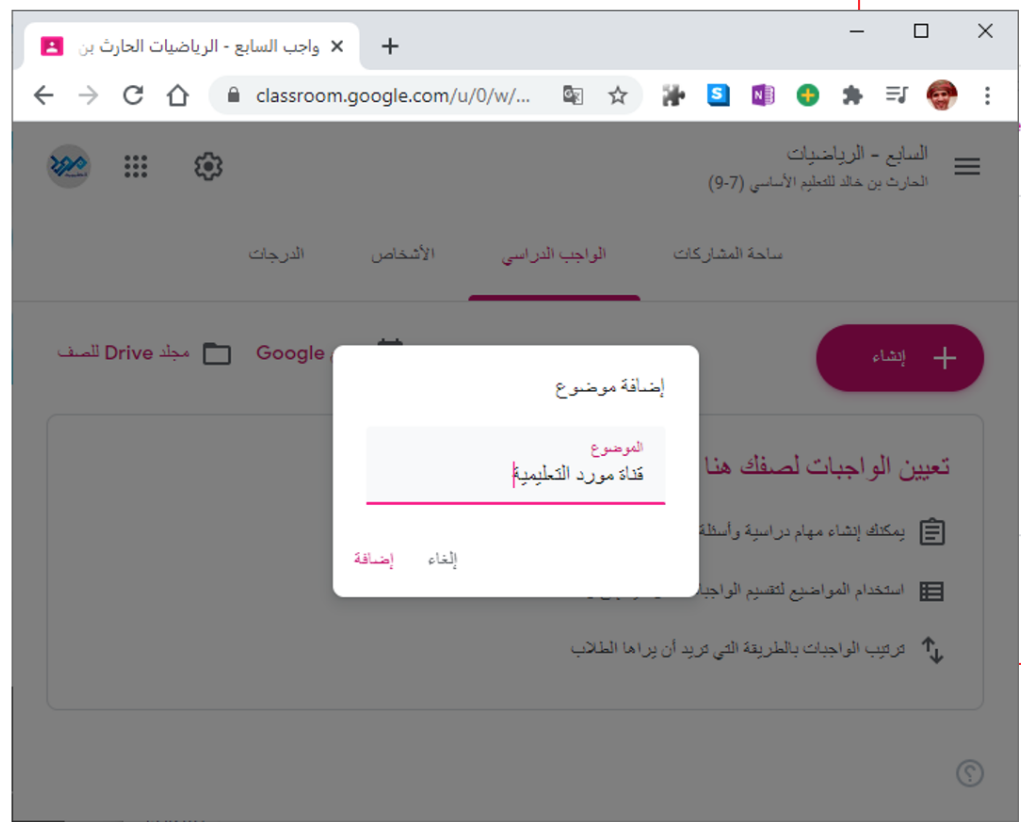
الرياضيات 7 - جمع وطرح الأعداد الصحيحة الجزء الأول
خاص

15 مشاهد • 2020/11/17

في الخطوة التالية سنفتح الصف الدراسي في منصة GoogleClassroom للمعلم وإنشاء موضوع وتسميته (قناة مورد التعليمية، بعد ذلك نقوم بإنشاء مادة ونضع بداخلها رابط القناة) ، والهدف من ذلك سهولة الوصول للقناة من خلال الصف.



1- نضغط على إنشاء ونختار الموضوع ونكتب (قناة مورد التعليمية)



بعد إنشاء الموضوع (قناة مورد التعليمية)
نضغط على إنشاء مرة أخرى ونختار (المواد)، والهدف منها وضع رابط القناة.

The screenshot shows the 'الواجب الدراسي' (Classroom) interface. At the top, there's a header with the user's name 'السابع - الرياضيات' (Grade 7 - Mathematics) and the course 'الحارث بن خالد للتعليم الأساسي (9-7)'. Below the header, there are tabs for 'الدرجات' (Grades), 'الأشخاص' (People), 'الواجب الدراسي' (Classroom), and 'مساحة المشاركات' (Sharing Space). The 'الواجب الدراسي' tab is selected. In the main area, there's a search bar and a list of items. One item is highlighted with a red box and labeled 'المواد' (Materials). Other items include 'التكليف' (Assignment), 'مهمة للاختبار' (Test Task), 'توجيه الأسئلة' (Question Guidance), 'إعادة استخدام المشاركة' (Reuse Sharing), and 'الموضوع' (Topic). The interface is in Arabic and has a clean, modern design.

كل الطلاب

السابع - الرياضيات...

الموضوع

3

قناة مورد التعليمية

1

العنوان
قناة مورد التعليمية

2

الوصف (اختياري)

رابط القناة : https://www.youtube.com/channel/UCL4a6BHJlgtAV_zjUAw4JAرابط طريقة تضمين الفيديو بالدرس : <https://www.youtube.com/embed/?rel=0>

+ إنشاء

@ إضافة

- 1- نقوم بتسمية العنوان (قناة مورد التعليمية)
- 2- في (الوصف) نضع رابط القناة الذي حصلنا عليه من البوابة التعليمية وكذلك رابط تضمين الفيديو.
- 3- من الموضوع نختار (قناة مورد التعليمية).
- 4- نختار من السهم حفظ (كمسودة) بحيث يحتفظ بها المعلم ولا ينشرها للطلاب.

رابط تضمين الفيديو للدرس

<https://www.youtube.com/embed/jK1yFzY53jk?rel=0>

ما الهدف من هذه عمل رابط لتضمين الفيديو؟
نلاحظ أن بعد انتهاء أي فيديو في اليوتيوب تظهر هناك فيديوهات مقترحة، وبعض هذه الفيديوهات المقترحة ليست مناسبة تربوياً ولا أخلاقياً ولتلافي حدوث هذه المشكلة ارتأينا أن يستخدم المعلم هذه الطريقة منعاً لظهور فيديوهات غير مرغوبة يقوم الطالب بالضغط عليها ظناً منه أنها من ضمن محتويات الدرس.

يحتوي رابط التضمين على ثلاثة أقسام وهي حسب الألوان الموضحة بالرابط .

– رابط التضمين : <https://www.youtube.com/embed/>

– رابط الدرس : [jK1yFzY53jk](#)

– رمز حذف الفيديوهات المقترحة : [rel=0](#)

ويكون وضع الرابط كما هو موضح مكتملاً بدون فراغات



مجلد Drive للصف   

إنشاء +



قناة مورد التعليمية

جميع المواضيع

قناة مورد التعليمية



مسودة

قناة مورد التعليمية



أدرج موضوع جديد في الواجب الدراسي بالصف الخاص بالمعلم باسم (**قناة مورد التعليمية**) وحفظها (**كمسودة**) خاصة بالمعلم فقط يرجع إليها المعلم في الوصول إلى القناة واختيار الدرس الخاص بالمادة



بعد ذلك يستطيع المعلم إنشاء **(الدرس)** وقبل ذلك يجب تحديد الموضوع وهو الذي يدل على عنوان الدرس الرئيسي وذلك من خلال:

- الضغط على إنشاء ثم **(الموضوع)** ويقوم بكتابة عنوان الدرس الرئيسي كما هو موضح في محتويات الكتاب المدرسي.

واجهة Google Classroom (الصفحة اليسرى):

العنوان: درس: جمع وطرح الأعداد الصحيحة الجزء الأول

الوصف (اختياري): عزيزي الطالب شاهد درس (جمع وطرح الأعداد الصحيحة الجزء الأول) من خلال الرابط الموضح لك، وبعد ذلك قم بحل النشاط الخاص بالدرس. نتمنى لك كل التوفيق

الصفحة تحتوي على:

- مشاركة
- تم الحفظ
- المواد
- السابع - الرياضيات...
- كل الطلاب
- الموضوع
- 1-1 أ جمع وطرح...
- إشياء +
- إضافة

الآن المعلم يقوم بإنشاء (الدرس) من خلال:
- الضغط على إنشاء ثم (المواد) ويقوم بكتابة عنوان الدرس وكتابة التعليمات ويحدد (الموضوع).

واجهة Google Classroom (الصفحة اليمنى):

السابع - الرياضيات

الحارث بن خالد للتعليم الأساسي (9-7)

ساحة المشاركات الواجب الدراسي الأشخاص الدرجات

جميع المواضيع

مجلد Drive للصف

Google

إنشاء +

التكليف

مهمة للاختبار

توجيه الأسئلة

المواد

إعادة استخدام المشاركة

الموضوع

مسودة

المعلم يضغط **(إضافة)** واختيار **(رابط)** لماذا؟ لأننا حددنا رابط تضمين الدرس أو الفيديو والذي يمكننا من وضع الفيديو بصورة آمنة للطالب دون أن تظهر لديه الفيديوهات المقترحة غير الملائمة للدرس.

المواد

تم الحفظ

مشاركة

السابع - الرياضيات...

كل الطلاب

الموضوع

1-1 أ جمع وطرح...

العنوان

درس: جمع وطرح الأعداد الصحيحة الجزء الأول

الوصف (اختياري)

عزيزي الطالب شاهد درس (جمع وطرح الأعداد الصحيحة الجزء الأول) من خلال الرابط الموضح لك، وبعد ذلك قم بحل النشاط الخاص بالدرس. نتمنى لك كل التوفيق

إضافة

إشياء

Google Drive

رابط

ملف

YouTube

الذهاب إلى موقع قناة (مورد
التعليمية) واختيار من (قوائم
التشغيل) الصف ثم الضغط على
(المادة الدراسية) على سبيل المثال:
- اخترنا من قوائم التشغيل الصف
السابع الأساسي.
- ثم ضغطنا على الرياضات سوف
تفتح لدينا الصفحة التالية.
- نختار الدرس المناسب للحصة.
- سوف يظهر عنوان الدرس أسفل
الفيديو وبالأعلى رابط الدرس سوف
نقوم فقط بنسخ الرموز المحصورة
بين
علامة = & وهو jK1yFzY53jk

جمع وطرح الأعداد الصحيحة

أوجد نتائج ما يلي:

(أ) $4 = (7-) + 3$ (ب) $13- = 8- - 5-$ (ج) $9- = 3- - (ج)$

العدد الأول

العدد الثاني

مطرح الأعداد الصحيحة

مطرح الأعداد الصحيحة

توضيح

نوجد العدد الأول (5-) على المسطرة 1 ونقابله بالعدد الثاني (8-) من المسطرة 1 فيكون
الجواب (13-) مقابل الصفر على المسطرة 1.

7:42 / 8:46

بعد نسخ رابط التضمين من الموضوع

(قناة مورد التعليمية)

0=https://www.youtube.com/embed/?rel

ووضعة في إضافة رابط بعد ذلك نضع رابط الفيديو الذي نُسخ سابقاً (jk1yfzY53jk) ووضعه كما هو موضح في الصورة قبل علامة الاستفهام.

ثم الضغط على إضافة رابط بعد الانتهاء من وضعه بالشكل الصحيح.



2

classroom.google.com/u/0/w/MTcx...

السابع - الرياضيات
الحارث بن خالد للتعليم الأساسي (9-7)

الدرجات الأشخاص الواجب الدراسي مساحة المشاركات

جميع المواضيع

مجلد Drive للصف

Google تقويم

إنشاء +

1-1 أجمع وطرح الأعداد الصحيحة

درس: جمع وطرح الأعداد الصحيحة الجزء الأول

تاريخ النشر: 1:58 م

قناة مورد التعليمية

مسودة

قناة مورد التعليمية

1

classroom.google.com/u/0/w/MTcx...

مشاركة

تم الحفظ

المواد

العنوان

درس: جمع وطرح الأعداد الصحيحة الجزء الأول

الوصف (اختياري)

عزيزي الطالب شاهد درس (جمع وطرح الأعداد الصحيحة الجزء الأول) من خلال الرابط الموضح لك، وبعد ذلك قم بحل النشاط الخاص بالدرس. نتمنى لك كل التوفيق

إنشاء +

إضافة

YouTube

<https://www.youtube.com/embed/jK1yFzY53jk?rel=0>

للتأكد من عمل الفيديو نقوم بالضغط عليه ومشاهدته إلى النهاية وسوف تلاحظ أنه لا يوجد أي فيديوهات مقترحة تظهر في نهاية الفيديو. بعد ذلك نقوم بمشاركة الدرس للطلاب أو حفظه كمسودة أو جدولته حسب موعد تنفيذ الجلسة الدراسية بالجدول المدرسي



السابع - الرياضيات
الحارث بن خالد للتعليم الأساسي (9-7)

الدرجات الأشخاص **الواجب الدراسي** ساحة المشاركات

مجلد Drive للصف

تقويم Google

إشياء

1-1 أجمع وطرح الأعداد الصحيحة

درس: جمع وطرح الأعداد الصحيحة الجزء الأول

تاريخ النشر: 1:58 م

عزيزي الطالب شاهد درس (جمع وطرح الأعداد الصحيحة الجزء الأول) من خلال الرابط الموضح لك، وبعد ذلك قم بحل النشاط الخاص بالدرس. نتمنى لك كل التوفيق

YouTube
...ed/jK1yfzY53jk?rel=0

عرض المادة



جميع الحقوق محفوظة لوزارة التربية والتعليم ©